



PREFEITURA MUNICIPAL DO CABO DE SANTO AGOSTINHO

I - Metodologia e Memória de Cálculo das Metas Anuais para as receitas do Município

TOTAL DAS RECEITAS

ESPECIFICAÇÃO	R\$ milhares		
	Realizado 2020	Realizado 2021	Reestimado 2022
RECEITAS CORRENTES (I)	815.160	884.614	998.459
Receita de Impostos, Taxas e Contribuições de Melhoria	147.883	166.990	189.099
IPTU	19.755	19.446	23.500
ISQN	65.359	80.511	91.171
Receita da Dívida Ativa	5.368	6.152	6.967
Demais Receitas	57.401	60.881	67.462
Receitas de Contribuições	32.039	32.275	34.270
Contribuição para o Custeio do Serviço de Iluminação Pública	9.251	8.856	10.029
Demais Receitas	22.788	23.419	24.242
Receita Patrimonial	48.612	39.251	54.448
Aplicações Financeiras	48.416	39.162	54.347
Outras Receitas Patrimoniais	196	89	101
Transferências Correntes	575.664	623.374	705.909
Cota-Parte do FPM	95.097	131.880	151.341
Cota-Parte do ITR	75	68	78
Cota-Parte do FEP	1.403	2.355	3.067
Transf. de Recursos do SUS - FMS	46.105	43.340	53.078
FUNDEB	119.918	159.380	180.516
Cota-Parte do ICMS	328.676	339.922	362.928
Cota-Parte do IPVA	11.615	12.808	16.504
Cota-Parte do IPI	1.061	1.274	1.343
Cota-Parte do CIDE	119	76	113
(-) Deduções para Formação do FUNDEB	(85.733)	(95.179)	(104.161)
Outras Transferências Correntes	57.328	27.450	41.103
Outras Receitas Correntes	10.962	22.724	14.733
RECEITA DE CAPITAL (II)	5.522	2.399	49.400
Operações de Créditos	-	-	45.000
Alienação de Bens	-	21	300
Amortização de Empréstimos	-	-	-
Transferências de Capital	5.522	2.378	4.100
Outras Receitas de Capital	-	-	-
RECEITAS INTRA-ORÇAMENTÁRIAS CORRENTES (III)	34.200	36.220	36.900
RECEITAS INTRA-ORÇAMENTÁRIAS DE CAPITAL (IV)	-	-	-
RECEITA TOTAL (V) = (I+II+III+IV)	854.882	923.233	1.084.758

Notas Explicativas:

- 1 - Os valores arrecadados nos exercícios de 2020 e 2021, compõe a série histórica de arrecadação utilizada nas projeções de receitas para os anos seguintes.
- 2 - Durante o processo de elaboração desta Lei de Diretrizes Orçamentárias - LDO, apesar da crise econômica derivada da crise sanitária do novo coronavírus e suas necessárias medidas de isolamento social, a recuperação econômica, após a flexibilização, associada às receitas extraordinárias repassadas pelo Governo Federal no decorrer de 2020 e 2021, mitigaram os efeitos da pandemia na arrecadação dos estados e municípios e, conseqüentemente, as projeções de receita de 2022 e dos próximos anos. Ademais, os impactos inflacionários





PREFEITURA MUNICIPAL DO CABO DE SANTO AGOSTINHO

decorrente das escaladas dos preços refletiram diretamente nas receitas públicas, interferindo positivamente nas projeções da receita para os exercícios de 2023, 2024 e 2025. Por este motivo, a projeção de arrecadação do ano de 2022, foi reestimada para ajustar-se ao novo cenário econômico, com os reflexos diretos nas projeções do exercício de 2023.

TOTAL DAS RECEITAS

ESPECIFICAÇÃO	PREVISÃO - R\$ milhares		
	2023	2024	2025
RECEITAS CORRENTES (I)	1.057.515	1.109.957	1.160.825
Receita de Impostos, Taxas e Contribuições de Melhoria	203.519	213.817	224.508
IPTU	24.795	26.049	27.352
ISQN	100.195	105.264	110.528
Receita da Dívida Ativa	7.697	8.086	8.491
Demais Receitas	70.833	74.417	78.138
Receitas de Contribuições	36.122	37.950	39.848
Contribuição para o Custeio do Serviço de Iluminação Pública	10.581	11.116	11.672
Demais Receitas	25.541	26.834	28.175
Receita Patrimonial	57.448	60.355	63.373
Aplicações Financeiras	57.342	60.243	63.255
Outras Receitas Patrimoniais	106	112	117
Transferências Correntes	744.804	781.423	815.855
Cota-Parte do FPM	169.680	178.266	187.179
Cota-Parte do ITR	82	86	90
Cota-Parte do FEP	3.967	4.167	4.376
Transf. de Recursos do SUS - FMS	60.003	63.039	66.191
FUNDEB	195.463	205.353	215.621
Cota-Parte do ICMS	382.925	402.302	422.417
Cota-Parte do IPVA	17.413	18.294	19.209
Cota-Parte do IPI	1.417	1.489	1.563
Cota-Parte do CIDE	119	125	131
(-) Deduções para Formação do FUNDEB	(111.900)	(117.563)	(123.441)
Outras Transferências Correntes	25.636	25.865	22.519
Outras Receitas Correntes	15.621	16.412	17.242
RECEITA DE CAPITAL (II)	76.100	41.200	31.100
Operações de Créditos	65.000	30.000	20.000
Alienação de Bens	1.000	1.000	1.000
Amortização de Empréstimos	-	-	-
Transferências de Capital	10.100	10.200	10.100
Outras Receitas de Capital	-	-	-
RECEITAS INTRA-ORÇAMENTÁRIAS CORRENTES (III)	38.685	40.642	42.675
RECEITAS INTRA-ORÇAMENTÁRIAS DE CAPITAL (IV)	-	-	-
RECEITA TOTAL (V) = (I+II+III+IV)	1.172.300	1.191.800	1.234.600

Notas Explicativas:

3 - Os parâmetros utilizados para se chegar aos valores projetados foram baseados na taxa de inflação do Índice de Preços ao Consumidor (IPCA), na taxa de crescimento do PIB e nas ações econômico-financeiras e administrativas, que serão tomadas por este município, para obter uma melhoria na fiscalização e obtenção de recursos financeiros para os exercícios futuros. Assim, as projeções para 2022, 2023, 2024 e 2025 considerando-se a taxa de inflação do IPCA prevista respectivamente em 11,73%, 5,01%, 3,25% e 3,00%, bem como as previsões da taxa de crescimento do PIB para 2022, 2023, 2024 e 2025 com os respectivos percentuais de 2,00%,



PREFEITURA MUNICIPAL DO CABO DE SANTO AGOSTINHO

0,50%, 1,81% e 2,00%, demonstram um cenário retomada da economia para os anos de 2022, 2023, 2024 e 2025.

I.a - Metodologia e Memória de Cálculo das Principais Fontes de Receita.

5 - As receitas orçamentárias para os exercícios de 2023, 2024 e 2025, foram estimadas considerando-se o histórico da arrecadação, projeções de indicadores econômicos, a legislação pertinente e especificidades de cada uma das receitas.

Nas estimativas desta LDO foram utilizados os modelos sugeridos pelo Manual de Demonstrativos Fiscais 13ª edição, aprovado pela Portaria STN nº 1.447 de 14 de junho de 2022. Basicamente dois modelos de projeções foram selecionados: Modelo Média (t-1) e Modelo Sazonal.

O primeiro modelo foi utilizado nas projeções de arrecadações que são praticamente constantes ao longo dos meses, cujo a série temporal baseia-se na média de arrecadação do ano anterior, refletindo o comportamento da receita para os anos seguintes.

Já o segundo modelo, foi utilizado nas receitas das quais a arrecadação não se distribui de forma uniforme ao longo do exercício. O modelo sazonal estima a receita aplicando os índices econômicos de forma mensal, evitando possíveis distorções causadas pela sazonalidade ou algum efeito da legislação, logo, o modelo leva em consideração a arrecadação mensal na projeção.

Receitas como o Imposto Predial e Territorial Urbano (IPTU) e o Imposto Sobre a Propriedade de Veículos Automotores (IPVA), são exemplos de receitas com séries históricas sazonais, influenciadas principalmente por suas legislações específicas que definem calendários de pagamentos em determinado período do ano.

As tabelas a seguir resumem as principais variações sobre as receitas estimadas na elaboração da LDO de 2023.

Receita de Impostos, Taxas e Contribuições de Melhoria

Metas Anuais	VALOR NOMINAL - R\$ milhares	VARIAÇÃO %
2020	147.883	-
2021	166.990	12,92%
2022	189.099	13,24%
2023	203.519	7,63%
2024	213.817	5,06%
2025	224.508	5,00%

6 - O aumento previsto para a Receita Tributária provém da aplicação de uma política de intensificação da fiscalização na arrecadação dos tributos de competência municipal.

Imposto sobre Propriedade Territorial Predial e Urbana – IPTU

Metas Anuais	VALOR NOMINAL - R\$ milhares	VARIAÇÃO %
2020	19.755	-
2021	19.446	-1,56%
2022	23.500	20,85%
2023	24.795	5,51%
2024	26.049	5,06%
2025	27.352	5,00%



PREFEITURA MUNICIPAL DO CABO DE SANTO AGOSTINHO

Imposto Sobre Serviços de Qualquer Natureza – ISQN

Metas Anuais	VALOR NOMINAL - R\$ milhares	VARIAÇÃO %
2020	65.359	-
2021	80.511	23,18%
2022	91.171	13,24%
2023	100.195	9,90%
2024	105.264	5,06%
2025	110.528	5,00%

Receita da Dívida Ativa

Metas Anuais	VALOR NOMINAL - R\$ milhares	VARIAÇÃO %
2020	5.368	-
2021	6.152	14,61%
2022	6.967	13,24%
2023	7.697	10,48%
2024	8.086	5,06%
2025	8.491	5,00%

7 - O Município prevê um aumento na Arrecadação da Dívida Ativa, no exercício de 2022 em diante, em torno de 8% sobre o saldo da Dívida Ativa que o Município tem a receber em 2021, aplicando uma política de intensificação da arrecadação dos tributos de competência municipal.

Contribuição para o Custeio do Serviço de Iluminação Pública

Metas Anuais	VALOR NOMINAL - R\$ milhares	VARIAÇÃO %
2020	9.251	-
2021	8.856	-4,27%
2022	10.029	13,24%
2023	10.581	5,51%
2024	11.116	5,06%
2025	11.672	5,00%

Cota-Parte do Fundo de Participação dos Municípios – FPM

Metas Anuais	VALOR NOMINAL - R\$ milhares	VARIAÇÃO %
2020	95.097	-
2021	131.880	38,68%
2022	151.341	14,76%
2023	169.680	12,12%
2024	178.266	5,06%
2025	187.179	5,00%

Imposto sobre a Propriedade Territorial Rural – ITR

Metas Anuais	VALOR NOMINAL - R\$ milhares	VARIAÇÃO %
2020	75	-
2021	68	-9,33%
2022	78	14,09%
2023	82	5,51%
2024	86	5,06%
2025	90	5,00%



PREFEITURA MUNICIPAL DO CABO DE SANTO AGOSTINHO

Fundo Especial do Petróleo – FEP

Metas Anuais	VALOR NOMINAL - R\$ milhares	VARIAÇÃO %
2020	1.403	-
2021	2.355	67,85%
2022	3.067	30,22%
2023	3.967	29,35%
2024	4.167	5,06%
2025	4.376	5,00%

Transferências de Recursos do SUS

Metas Anuais	VALOR NOMINAL - R\$ milhares	VARIAÇÃO %
2020	46.105	-
2021	43.340	-6,00%
2022	53.078	22,47%
2023	60.003	13,05%
2024	63.039	5,06%
2025	66.191	5,00%

Fundo de Manutenção e Desenvolvimento da Educação Básica e de Valorização dos Profissionais da Educação – FUNDEB

Metas Anuais	VALOR NOMINAL - R\$ milhares	VARIAÇÃO %
2020	119.918	-
2021	159.380	32,91%
2022	180.516	13,26%
2023	195.463	8,28%
2024	205.353	5,06%
2025	215.621	5,00%

Imposto sobre Circulação de Mercadorias e Prestação de Serviços – ICMS

Metas Anuais	VALOR NOMINAL - R\$ milhares	VARIAÇÃO %
2020	328.676	-
2021	339.922	3,42%
2022	362.928	6,77%
2023	382.925	5,51%
2024	402.302	5,06%
2025	422.417	5,00%

Imposto sobre a Propriedade de Veículos Automotores – IPVA

Metas Anuais	VALOR NOMINAL - R\$ milhares	VARIAÇÃO %
2020	11.615	-
2021	12.808	10,27%
2022	16.504	28,85%
2023	17.413	5,51%
2024	18.294	5,06%
2025	19.209	5,00%

Imposto de Produtos Industrializado – IPI

Metas Anuais	VALOR NOMINAL - R\$ milhares	VARIAÇÃO %
2020	1.061	-
2021	1.274	20,08%
2022	1.343	5,43%
2023	1.417	5,51%
2024	1.489	5,06%
2025	1.563	5,00%



PREFEITURA MUNICIPAL DO CABO DE SANTO AGOSTINHO

Contribuições de Intervenção no Domínio Econômico – CIDE

Metas Anuais	VALOR NOMINAL - R\$ milhares	VARIAÇÃO %
2020	119	-
2021	76	-36,13%
2022	113	48,07%
2023	119	5,51%
2024	125	5,06%
2025	131	5,00%

Outras Receitas Correntes

Metas Anuais	VALOR NOMINAL - R\$ milhares	VARIAÇÃO %
2020	10.962	-
2021	22.724	107,3%
2022	14.733	-35,17%
2023	15.621	6,03%
2024	16.412	5,06%
2025	17.242	5,06%

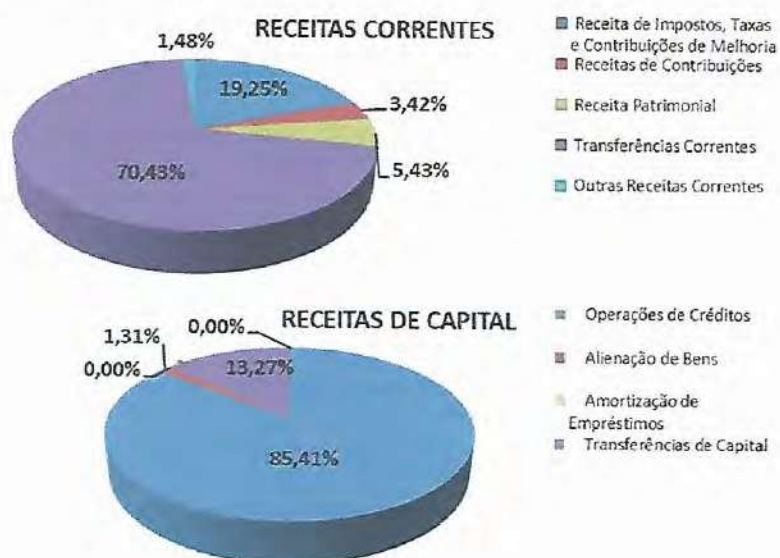
Receitas de Capital

Metas Anuais	VALOR NOMINAL - R\$ milhares	VARIAÇÃO %
2020	5.522	-
2021	2.399	-56,56%
2022	49.400	1959%
2023	76.100	54,05%
2024	41.200	-45,86%
2025	31.100	-24,51%

Notas Explicativas:

8 - As receitas de Capital têm como base as transferências de recursos de convênios. As projeções para os exercícios de 2023, 2024 e 2025 são fundamentadas em estimativas de transferências voluntárias por meio de convênios e contratos de repasse vindos da União e do Estado.

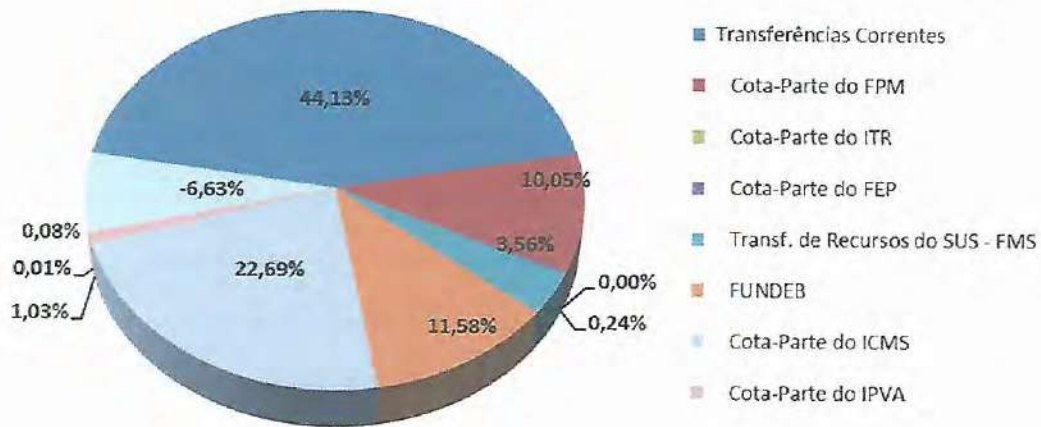
8.1. Composição das receitas totais – 2023





PREFEITURA MUNICIPAL DO CABO DE SANTO AGOSTINHO

8.2 Participação do FPM e Transferências do SUS nas Transferências Correntes – 2023



Notas Explicativas:

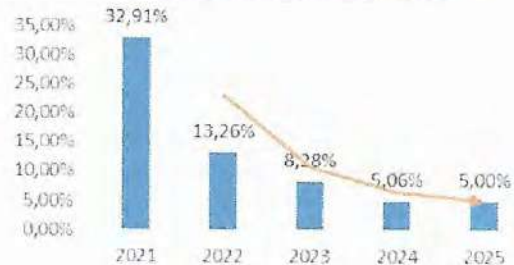
Do montante previsto para as Transferências Correntes R\$ 744.804.000 em 2023, R\$ 169.680.000 compõe o FPM e R\$ 60.003.000 compõe as Transferências do SUS.

9. Demonstrativo da variação das receitas de FPM, FUNDEB, SUS e ICMS em relação ao período imediatamente anterior.

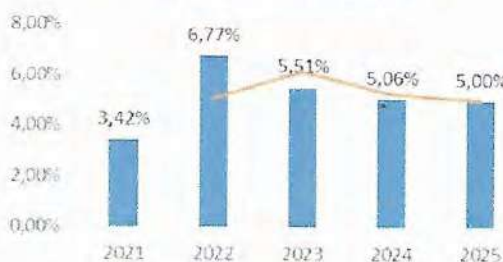
VARIAÇÃO DO FPM - PERÍODO IMEDIATAMENTE ANTERIOR



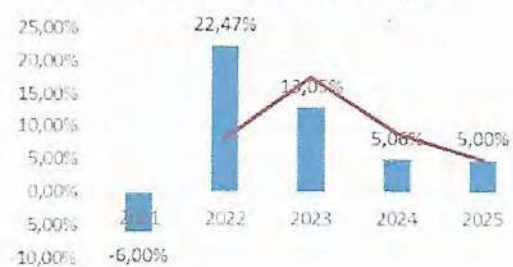
VARIAÇÃO DO FUNDEB - PERÍODO IMEDIATAMENTE ANTERIOR



VARIAÇÃO DO ICMS - PERÍODO IMEDIATAMENTE ANTERIOR



INCREMENTO DO SUS - PERÍODO IMEDIATAMENTE ANTERIOR





PREFEITURA MUNICIPAL DO CABO DE SANTO AGOSTINHO

II - Metodologia e Memória de Cálculo das Metas Anuais para as despesas do Município

TOTAL DAS DESPESAS

CATEGORIA ECONÔMICA E GRUPOS DE NATUREZA DE DESPESA	R\$ milhares		
	Realizada 2020	Realizada 2021	Reestimado 2022
DESPESAS CORRENTES (I)	680.630	741.577	895.173
Pessoal e Encargos Sociais	434.767	454.796	553.752
Juros e Encargos da Dívida	77	51	4.058
Outras Despesas Correntes	245.786	286.730	337.363
DESPESAS DE CAPITAL (II)	56.594	72.430	144.835
Investimentos	51.538	68.143	141.085
Inversões Financeiras	-	-	250
Amortização da Dívida	5.056	4.287	3.500
RESERVA DE CONTINGÊNCIA EMERGÊNCIA (III)	-	-	4.822
RESERVA PARA EMENDAS IMPOSITIVAS (IV)	-	-	-
RESERVA DO RPPS (V)	-	-	-
DESPESAS INTRA-ORÇAMENTÁRIAS CORRENTES (VI)	31.790	36.239	39.929
DESPESAS INTRA-ORÇAMENTÁRIAS DE CAPITAL(VII)	12	-	-
DESPESA TOTAL (VII) = (I+II+III+IV+V+VI+VII)	769.026	850.246	1.084.758

CATEGORIA ECONÔMICA E GRUPOS DE NATUREZA DE DESPESA	PREVISÃO - R\$ milhares		
	2023	2024	2025
DESPESAS CORRENTES (I)	882.182	892.220	919.693
Pessoal e Encargos Sociais	564.217	572.966	590.536
Juros e Encargos da Dívida	6.700	7.219	7.760
Outras Despesas Correntes	311.265	312.035	321.397
DESPESAS DE CAPITAL (II)	141.225	148.020	160.176
Investimentos	129.476	135.371	146.590
Inversões Financeiras	250	258	265
Amortização da Dívida	11.500	12.391	13.320
RESERVA DE CONTINGÊNCIA EMERGENCIA (III)	10.962	11.506	12.035
RESERVA PARA EMENDAS IMPOSITIVAS (IV)	13.154	13.319	13.930
RESERVA DO RPPS (V)	86.092	86.092	86.092
DESPESAS INTRA-ORÇAMENTÁRIAS CORRENTES (VI)	38.685	40.642	42.675
DESPESAS INTRA-ORÇAMENTÁRIAS DE CAPITAL(VII)	-	-	-
DESPESA TOTAL (VII) = (I+II+III+IV+V+VI+VII)	1.172.300	1.191.800	1.234.600

Notas Explicativas:

1 - Os valores projetados para outras despesas correntes foram baseados na projeção da taxa de inflação do Índice de Preços ao Consumidor (IPCA) de 5,01%, 3,25% e 3,00% para os respectivos exercícios de 2023, 2024 e 2025.

2 - Estimativa referente aos valores das despesas de transferências intra-orçamentárias relativos à operação entre órgãos, fundos e entidades integrantes dos orçamentos fiscal e da seguridade social, seguiram, conforme Manual de Demonstrativos Fiscais 13ª edição, aprovado pela Portaria STN nº 1.447 de 14 de junho de 2022.

3 - A reserva do RPPS corresponde ao superávit gerado pela diferença entre Receitas Previstas (incluindo as receitas intra-orçamentárias recebidas pelo RPPS) e Despesas Previdenciárias





PREFEITURA MUNICIPAL DO CABO DE SANTO AGOSTINHO

fixadas na Lei Orçamentária Anual, que será utilizado para pagamentos previdenciários futuros.

II.a - Metodologia de Memória de Cálculo para as despesas do Município

Pessoal e Encargos Sociais

Metas Anuais	VALOR NOMINAL - R\$ milhares	VARIAÇÃO %
2020	466.557	-
2021	491.035	5,25%
2022	593.680	20,90%
2023	602.902	1,55%
2024	613.608	1,78%
2025	633.211	3,19%

Notas Explicativas:

1 - Na projeção para despesas de pessoal considerou-se o aumento do salário-mínimo nacional em relação a 2022 R\$ 1.212,00, estimado para 2023 em R\$ 1.294,00, conforme previsto na LDO 2023 da União.

2 - As despesas intra-orçamentárias compõem os valores projetados da Despesa com Pessoal, relativo as operações entre órgãos, fundos e entidades integrantes dos orçamentos fiscal e da seguridade social.

Juros e Encargos da Dívida

Metas Anuais	VALOR NOMINAL - R\$ milhares	VARIAÇÃO %
2020	77	-
2021	51	-33,77%
2022	4.058	7856%
2023	6.700	65,11%
2024	7.219	7,75%
2025	7.760	7,50%

Notas Explicativas:

1 - A projeção para o pagamento de juros e encargos da dívida segue a política do Banco Central do Brasil (Boletim Focus de 01 de julho de 2022), que projetou a taxa SELIC para os exercícios de 2023, 2024 e 2025 em 10,50%, 7,75% e 7,50%, respectivamente.

Reserva de Contingência

Metas Anuais	VALOR NOMINAL - R\$ milhares	VARIAÇÃO %
2020	0	-
2021	0	-
2022	4.822	-
2023	10.962	127,3%
2024	11.506	4,96%
2025	12.035	4,60%



PREFEITURA MUNICIPAL DO CABO DE SANTO AGOSTINHO

Notas Explicativas:

1- Os valores fixados para a Reserva de Contingência para atendimento de emergências e passivos contingentes serão de, no mínimo, 1% da Receita Corrente e destina-se ao reforço de dotações a serem utilizadas para pagamento de despesas emergenciais, calamidades e outras contingências.

2- Os valores fixados para a Reserva das Emendas Impositivas serão de no mínimo 0,05% do orçamento geral para cada Parlamentar, em observância ao §3º do Art. 77 da Lei Orgânica Municipal.

III - Memória de Cálculo das Metas Anuais para os Resultados Primário e Nominal do Município

ESPECIFICAÇÃO	R\$ milhares					
	2020	2021	2022	2023	2024	2025
RECEITAS (EXCETO INTRA-ORÇAMENTÁRIAS)	820.682	887.013	1.047.859	1.133.615	1.151.157	1.191.925
Receita Primária (I)	772.266	847.830	948.212	1.010.273	1.059.914	1.107.670
Receitas Primárias Correntes	766.744	845.452	944.112	1.000.173	1.049.714	1.097.570
Impostos, Taxas e Contribuições de Melhoria	147.883	166.990	189.099	203.519	213.817	224.508
Contribuições	32.039	32.275	34.270	36.122	37.950	39.848
Transferências Correntes	575.664	623.374	705.909	744.804	781.423	815.855
Demais Receitas Primárias Correntes	11.158	22.813	14.833	15.728	16.524	17.360
Receitas Primárias de Capital	5.522	2.378	4.100	10.100	10.200	10.100
Receita Não primária	48.416	39.183	99.647	123.342	91.243	84.255

ESPECIFICAÇÃO	R\$ milhares					
	2020	2021	2022	2023	2024	2025
DESPESAS (EXCETO INTRA-ORÇAMENTÁRIAS)	737.224	814.007	1.044.830	1.133.615	1.151.157	1.191.926
Despesa Primária - Empenhada/Fixada	732.091	809.669	1.037.272	1.115.416	1.131.547	1.170.845
Despesas Primárias Correntes	680.553	741.526	891.115	875.482	885.001	911.933
Pessoal e Encargos Sociais	434.767	454.796	553.752	564.217	572.966	590.536
Outras Despesas Correntes	245.786	286.730	337.363	311.265	312.035	321.397
Despesas Primárias de Capital	51.538	68.143	146.157	239.934	246.546	258.913
Pagamento de Restos a Pagar de Despesas Primárias	11.944	2.380	2.659	2.971	3.070	3.162
Despesa Não Primária	5.133	4.338	7.558	18.199	19.610	21.080
DESPESA PRIMÁRIA PAGA (II)	741.203	805.705	922.214	976.596	1.024.048	1.074.770
RESULTADO PRIMÁRIO (III) = (I-II)	31.063	42.125	25.998	33.678	35.866	32.900

Juros, Encargos e Variações Monetárias Ativos (IV)	48.416	39.162	54.347	57.342	60.243	63.255
Juros, Encargos e Variações Monetárias Passivos Ativos (V)	77	51	4.058	6.700	7.219	7.760

RESULTADO NOMINAL (VI) = (III + (IV - V))	79.402	81.236	76.287	84.319	88.890	88.395
--	---------------	---------------	---------------	---------------	---------------	---------------

Notas Explicativas:

1 - As receitas e despesas intra-orçamentárias não devem compor o cálculo das Receitas e Despesas Primárias, conforme preconiza a 13ª edição do Manual de Demonstrativos Fiscais - MDF.

2 - Os dados relativos às receitas e despesas foram extraídos das metas fiscais estabelecidas para elas, conforme demonstrado nas memórias de cálculo das receitas e despesas.

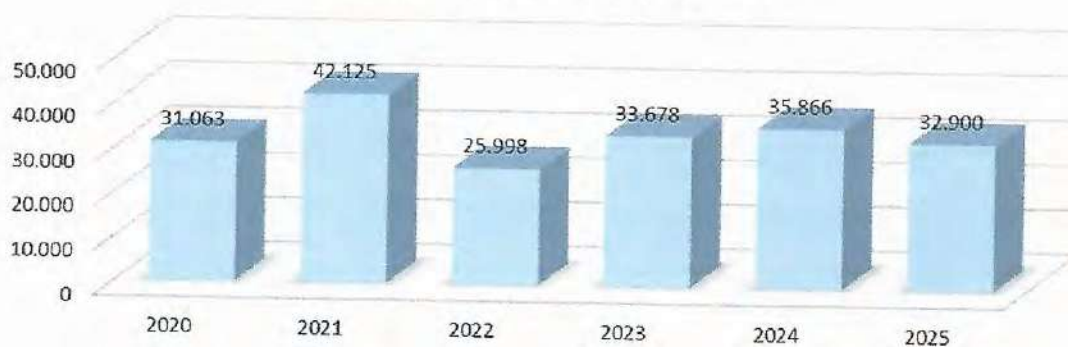
3 - O Resultado Primário é calculado pela diferença entre as receitas primárias e despesas primárias.



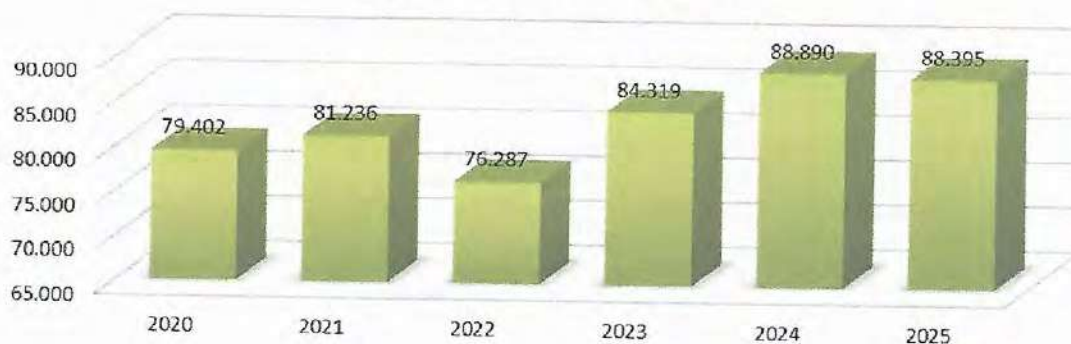
PREFEITURA MUNICIPAL DO CABO DE SANTO AGOSTINHO

4 - O cálculo da Meta de Resultados Nominal obedeceu ao método acima da linha estabelecida pelo Governo Federal, por meio da Portaria nº 1.447, de 14 de junho de 2022, que aprovou a 13ª edição do Manual de Demonstrativos Fiscais – MDF, deduzindo do Resultado Primário, a estimativa de juros e encargos passivos (juros pagos) e somando a estimativa de juros e encargos ativos (juros recebidos).

EVOLUÇÃO DO RESULTADO PRIMÁRIO



EVOLUÇÃO DO RESULTADO NOMINAL





PREFEITURA MUNICIPAL DO CABO DE SANTO AGOSTINHO

IV - Metodologia e Memória de Cálculo das Metas Anuais para o Montante da Dívida Pública

MONTANTE DA DÍVIDA

ESPECIFICAÇÃO	2020	2021	2022	2023	2024	2025
DÍVIDA CONSOLIDADA (I)	16.999	17.071	59.074	96.339	82.076	67.956
Dívida Mobiliária	0	0	0	0	0	0
Outras Dívidas	16.999	17.071	59.074	96.339	82.076	67.956
DEDUÇÕES (II)	126.880	133.672	138.494	145.432	150.159	154.664
Ativo Disponível	133.155	136.489	138.494	145.432	150.159	154.664
Haveres Financeiros	891	0	0	0	0	0
(-) Restos a Pagar Processados	7.166	2.817	0	0	0	0
DCL (III) = (I-II)	-109.881	-116.601	-79.420	-49.093	-68.083	-86.708

R\$ milhares

Notas Explicativas:

1 - A linha de "Deduções" registra os saldos da Disponibilidade de Caixa Bruta, líquidos dos Restos a Pagar Processados. Se o saldo apurado for negativo, ou seja, se o total da Disponibilidade de Caixa Bruta for menor que Restos a Pagar Processados, esse saldo negativo não deverá ser informado. Assim, quando o cálculo de Disponibilidade de Caixa for negativo, o valor dessa linha deverá ser (0) "zero", conforme instruído no Manual de Demonstrativos Fiscais da STN, 13ª Edição.

2 - Para preenchimento do campo da Dívida Consolidada foram consideradas as projeções de amortização conforme demonstrativo abaixo:

	2020	2021	2022	2023	2024	2025
INSS	14.734	11.653	9.659	7.664	5.670	3.676
RPPS	0	0	0	0	0	0
FGTS	528	495	461	427	393	359
PASEP	878	633	388	143	0	0
OPERAÇÃO DE CRÉDITO - FINISA	418	0	45.000	85.263	73.895	62.527
MINISTERIO DA FAZENDA	441	894	891	888	885	882
PRECATÓRIOS	0	3.396	2.675	1.954	1.233	512
OUTRAS DÍVIDAS	16.999	17.071	59.074	96.339	82.076	67.956

Praça Ministro André Cavalcanti, s/nº - Centro - Cabo de Santo Agostinho/PE - CEP 54505-904

Fone: (81) 3521-6600 - 3521-6605 | Fax: (81) 3521-6601 - 3524-9105





PREFEITURA MUNICIPAL DO CABO DE SANTO AGOSTINHO

3 - A projeção do Ativo Disponível e dos Haveres Financeiros de 2022 foi elaborada da seguinte forma:

	Valores em milhares (R\$)
Disponibilidade de caixa em 01 de janeiro de 2022	136.489
(+) Previsão de Entrada de Recursos até 31 de dezembro de 2022	1.084.758
(=) Disponibilidade de Caixa Bruta	1.221.247
(-) Restos a pagar a serem pagos em 2022	2.817
(-) Restos a pagar a serem cancelados por prescrição em 2022	0
(-) Despesas orçamentárias a serem pagas em 2022	1.079.936
(=) Disponibilidade de Caixa Líquida em 2022	138.494

Tabela 2 – Avaliação do Cumprimento das Metas Fiscais do Exercício Anterior

AVALIAÇÃO DO CUMPRIMENTO DAS METAS FISCAIS DO EXERCÍCIO ANTERIOR

ESPECIFICAÇÃO	Metas Previstas em 2021 ¹ (a)		Metas Realizadas em 2021 ² (b)		%RCL	% PIB*	%RCL	Variação	
	% PIB*	%RCL	% PIB*	%RCL				Valor (c)=(b-a)	% (c/a)x100
Receita Total	940.500	0,40	923.233	0,40	0,11	0,40	0,11	-17.267	-1,84
Receitas Primárias (I)	805.690	0,35	847.830	0,36	0,09	0,36	0,10	42.140	5,23
Despesa Total	940.500	0,40	850.246	0,36	0,11	0,36	0,10	-90.254	-9,60
Despesas Primárias (II)	775.356	0,33	805.705	0,35	0,09	0,35	0,09	30.349	3,91
Resultado Primário (III) = (I - II)	30.334	0,01	42.125	0,02	0,00	0,02	0,00	11.791	38,87
Resultado Nominal	77.424	0,03	81.236	0,03	0,01	0,03	0,01	3.812	4,92
Dívida Pública Consolidada	16.545	0,01	17.071	0,01	0,00	0,01	0,00	526	3,18
Dívida Consolidada Líquida	-118.468	-0,05	-116.601	-0,05	-0,01	-0,05	-0,01	1.867	-1,58

AMF - Demonstrativo 2 (LRF, Art. 4º § 2º, inciso I)

Praça Ministro André Cavalcanti, s/nº - Centro - Cabo de Santo Agostinho/PE - CEP 54505-904
Fone: (81) 3521-6600 - 3521-6605 | Fax: (81) 3521-6601 - 3524-9105





PREFEITURA MUNICIPAL DO CABO DE SANTO AGOSTINHO

Notas Explicativas:

- 1 - Meta de Resultado Primário de 2021 conforme Anexo II da Lei Municipal nº 3.630/2021 (LDO/2022).
- 2 - Valores retirados do Anexo 12 da Lei Federal 4.320/64 - Balanço Orçamentário e do Anexo 6 - Demonstrativo dos Resultados Primário e Nominal, do RREO do 6º bimestre da Prestação de Contas Anual de 2021, disponível no Portal da Transparência do Município.

ESPECIFICAÇÃO	VALOR - R\$ milhares
Valor Efetivo (realizado) do PIB Estadual em 2021	233.400.000
Receita Corrente Líquida Municipal em 2021	858.899.480

Notas Explicativas:

PIB: Apesar de ser parâmetro opcional para os municípios, conforme a 13ª edição do Manual de Demonstrativos Fiscais/STN, foi considerando para esse demonstrativo o PIB de Pernambuco de 2021 no valor de R\$ 233,4 bilhões em valores correntes, publicado pelo site www.condepefidem.pe.gov.br e IBGE em 07 de março de 2022.

RCL: Receita Corrente Líquida – RCL para o ano de 2021, conforme Relatório Resumido da Execução Orçamentária-RREO - 6º Bimestre/2021.

Praça Ministro André Cavalcanti, s/nº - Centro – Cabo de Santo Agostinho/PE – CEP 54505-904
Fone: (81) 3521-6600 – 3521-6605 | Fax: (81) 3521-6601 – 3524-9105

Página 94 de 117

X





PREFEITURA MUNICIPAL DO CABO DE SANTO AGOSTINHO

Tabela 3 – Metas Fiscais atuais comparadas com as fixadas nos três exercícios anteriores

R\$ milhares

ESPECIFICAÇÃO	VALORES A PREÇOS CORRENTES										
	2020	2021	%	2022	%	2023	%	2024	%	2025	%
Receita Total	854.882	923.233	7,995	1.084.758	17,496	1.172.300	8,070	1.191.800	1,663	1.234.600	3,591
Receitas Primárias (I)	772.266	847.830	9,785	948.212	11,840	1.010.273	6,545	1.059.914	4,914	1.107.670	4,506
Despesa Total	769.026	850.246	10,561	1.084.758	27,582	1.172.300	8,070	1.191.800	1,663	1.234.600	3,591
Despesas Primárias (II)	741.203	805.705	8,702	922.214	14,461	976.596	5,897	1.024.048	4,859	1.074.770	4,953
Resultado Primário (III) = (I - II)	31.063	42.125	1,082	25.998	-2,621	33.678	0,648	35.866	0,055	32.900	-0,447
Resultado Nominal	79.402	81.236	2,310	76.287	-6,092	84.319	10,529	88.890	5,420	88.395	-0,557
Dívida Pública Consolidada	16.999	17.071	0,423	59.074	246,047	96.339	63,083	82.076	-14,805	67.956	-17,204
Dívida Consolidada Líquida	-109.881	-116.601	6,116	-79.420	-31,887	-49.093	-38,186	-68.083	38,681	-86.708	27,356

ESPECIFICAÇÃO	VALORES A PREÇOS CONSTANTES										
	2020	2021	%	2022	%	2023	%	2024	%	2025	%
Receita Total	1.051.249	1.031.528	-1,876	1.084.758	5,160	1.116.370	2,914	1.099.215	-1,537	1.105.524	0,574
Receitas Primárias (I)	949.656	947.280	-0,250	948.212	0,098	962.074	1,462	977.575	1,611	991.865	1,462
Despesa Total	945.672	949.980	0,456	1.084.758	14,188	1.116.370	2,914	1.099.215	-1,537	1.105.525	0,574
Despesas Primárias (II)	911.458	900.214	-1,234	922.214	2,444	930.003	0,845	944.495	1,558	962.404	1,896
Resultado Primário (III) = (I - II)	38.198	47.066	0,983	25.998	-2,346	35.365	0,617	33.080	0,053	29.460	-0,434
Resultado Nominal	97.641	90.765	-7,042	76.287	-15,951	80.296	5,256	81.984	2,102	79.153	-3,453
Dívida Pública Consolidada	20.904	19.073	-8,756	59.074	209,717	91.743	55,303	75.700	-17,487	60.851	-19,615
Dívida Consolidada Líquida	-135.121	-130.278	-3,584	-79.420	-39,038	-46.751	-41,135	-62.794	34,316	-77.643	23,647

Nota: Os índices utilizados neste demonstrativo foram obtidos nos Relatórios FOCUS (01 de julho de 2022), elaborado pelo Ministério da Economia.

ÍNDICES DE INFLAÇÃO	
2020	4,52%
2021	10,06%
2022	11,73%
2023	5,01%
2024	3,25%
2025	3,00%

METODOLOGIA DE CÁLCULO DOS VALORES CONSTANTES	
2020	- Valor Corrente x 1,2297
2021	- Valor Corrente x 1,1173
2022	Valor Corrente
2023	- Valor Corrente / 1,0501
2024	- Valor Corrente / 1,0842
2025	- Valor Corrente / 1,1168

Praça Ministro André Cavalcanti, s/nº - Centro - Cabo de Santo Agostinho/PE - CEP 54505-904
Fone: (81) 3521-6600 - 3521-6605 | Fax: (81) 3521-6601 - 3524-9105





PREFEITURA MUNICIPAL DO CABO DE SANTO AGOSTINHO

Tabela 4 – Evolução do Patrimônio Líquido

ANEXO DE METAS FISCAIS EVOLUÇÃO DO PATRIMÔNIO LÍQUIDO

AMF - Demonstrativo 4 (LRF, Art. 4º § 2º, inciso III)

R\$ milhares

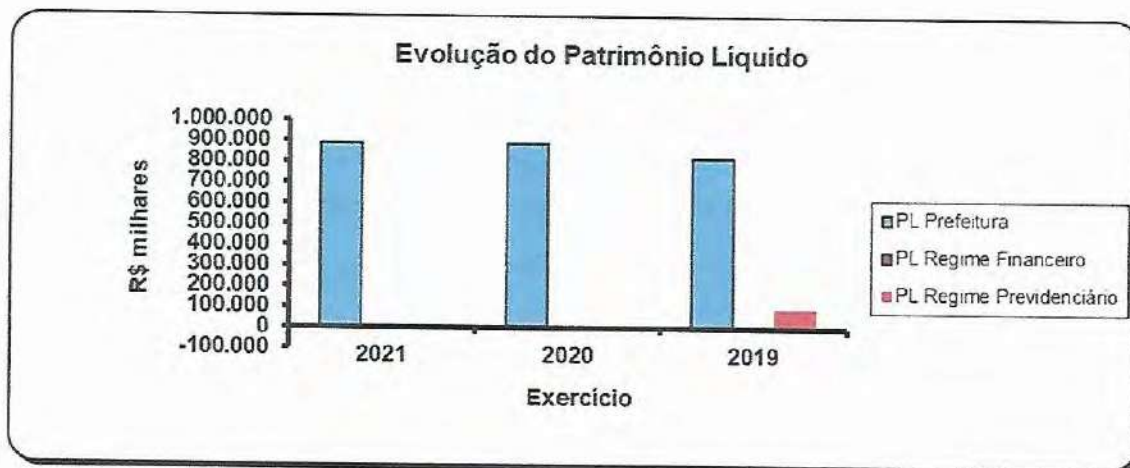
PATRIMÔNIO LÍQUIDO	2021	%	2020	%	2019	%
Patrimônio / Capital		0		0		0
Reservas		0		0		0
Resultado Acumulado	887.143	100	891.611	100	822.502	100
TOTAL	887.143	100	891.611	100	822.502	100

REGIME FINANCEIRO

PATRIMÔNIO LÍQUIDO	2021	%	2020	%	2019	%
Patrimônio		0		0		0
Reservas		0		0		0
Lucros ou Prejuízos Acumulados	-2.747	100	-1.191	100	2.189	100
TOTAL	-2.747	100	-1.191	100	2.189	100

REGIME PREVIDENCIÁRIO

PATRIMÔNIO LÍQUIDO	2021	%	2020	%	2019	%
Patrimônio		0		0		0
Reservas		0		0		0
Lucros ou Prejuízos Acumulados	-807	100	2.848	100	96.507	100
TOTAL	-807	100	2.848	100	96.507	100





PREFEITURA MUNICIPAL DO CABO DE SANTO AGOSTINHO

Tabela 5 – Origem e Aplicação dos Recursos Obtidos com a Alienação de Ativos

**ANEXO DE METAS FISCAIS
ORIGEM E APLICAÇÃO DOS RECURSOS OBTIDOS COM ALIENAÇÃO DE ATIVOS**

AMF - Demonstrativo 5 (LRF, Art. 4º § 2º, inciso III)

R\$ milhares

RECEITAS REALIZADAS	2021 (a)	2020 (b)	2019 (c)
RECEITAS DE CAPITAL - ALIENAÇÃO DE ATIVOS (I)	21	-	1.575
Alienação de Bens Móveis	21	-	1.575
Alienação de Bens Imóveis	-	-	-
Alienação de Bens Intangíveis	-	-	-
Rendimentos de Aplicações Financeiras	-	-	-
DESPESAS EXECUTADAS	2021 (d)	2020 (e)	2019 (f)
APLICAÇÃO DOS RECURSOS DA ALIENAÇÃO DE ATIVOS (II)	11	20	1.555
DESPESAS DE CAPITAL	11	20	1.555
Investimentos	11	20	1.555
Inversões Financeiras	-	-	-
Amortização da Dívida	-	-	-
DESPESAS CORRENTES DOS REGIMES DE PREVIDÊNCIA	-	-	-
Regime Geral de Previdência Social	-	-	-
Regime Próprio de Previdência dos Servidores ¹	-	-	-
SALDO FINANCEIRO	(g)=((Ia-Id)+(IIh)	(h)=((Ib-Ie)+(IIIi)	(i)=(Ic-Ilf)
VALOR (III)	10	-	20

Fonte: Anexo 11 do RREO - Demonstrativo da Receita de Alienação de Ativos e Aplicação dos Recursos dos exercícios de 2019, 2020 e 2021.

Notas Explicativas:

1 - Despesas previstas no art. 44 da LRF: É vedada a aplicação da receita de capital derivada da alienação de bens e direitos que integram o patrimônio público para o financiamento de despesa corrente, salvo se destinada por lei aos regimes de previdência social, geral e próprio dos servidores públicos.



Documento Assinado Digitalmente por: CLAYTON DA SILVA MARQUES
Acesse em: <https://stec.tece.br/epp/validaDoc.seam> Código do documento: 4558c2f5-667f-4eab-9c3b-e113ac7bdba7



PREFEITURA MUNICIPAL DO CABO DE SANTO AGOSTINHO

Tabela 6 – Avaliação da Situação Financeira e Atuarial do Regime Próprio de Previdência dos Servidores e das Pensões e Inativos Militares

ANEXO DE METAS FISCAIS

AVALIAÇÃO DA SITUAÇÃO FINANCEIRA E ATUARIAL DO REGIME PRÓPRIO DE PREVIDÊNCIA DOS SERVIDORES E DAS PENSÕES E INATIVOS MILITARES

AMF - Demonstrativo 6 (LRF, art.4º, §2º, inciso IV, alínea "a")

R\$ milhars

RECEITAS E DESPESAS PREVIDENCIÁRIAS DO REGIME PRÓPRIO DE PREVIDÊNCIA DOS SERVIDORES - RPPS

FUNDO EM CAPITALIZAÇÃO (PLANO PREVIDENCIÁRIO)			
RECEITAS PREVIDENCIÁRIAS - RPPS (FUNDO EM CAPITALIZAÇÃO)	2019	2020	2021
RECEITAS CORRENTES (I)	82.508	86.352	79.389
Receita de Contribuições dos Segurados	13.857	15.599	17.296
Ativo	13.827	15.570	17.266
Inativo	30	29	29
Pensionista	-	-	-
Receita de Contribuições Patronais	21.490	24.469	28.035
Ativo	21.490	24.469	28.035
Inativo	-	-	-
Pensionista	-	-	-
Receita Patrimonial	47.098	46.257	33.435
Receitas Imobiliárias	-	-	-
Receitas de Valores Mobiliários	47.037	46.193	33.359
Outras Receitas Patrimoniais	61	64	76
Receita de Serviços	61	27	625
Outras Receitas Correntes	-	-	-
Compensação Financeira entre os Regimes	-	-	-
Aportes Periódicos para Amortização de Déficit Atuarial do RPPS (II)	-	-	-
Demais Receitas Correntes	61	27	625
RECEITAS DE CAPITAL (III)	-	-	-
Alienação de Bens, Direitos e Ativos	-	-	-
Amortização de Empréstimos	-	-	-
Outras Receitas de Capital	-	-	-
TOTAL DAS RECEITAS DO FUNDO EM CAPITALIZAÇÃO (IV) = (I + III - II)	82.508	86.352	79.389
DESPESAS PREVIDENCIÁRIAS - RPPS (FUNDO EM CAPITALIZAÇÃO)	1.363	3.063	2.177
Benefícios	1.327	1.683	2.123
Aposentadorias	884	1.060	1.403
Pensões por Morte	443	623	720
Outras Despesas Previdenciárias	36	1.380	54
Compensação Previdenciária entre Regimes	-	-	-
Demais Despesas Previdenciárias	36	1.380	54
TOTAL DAS DESPESAS DO FUNDO EM CAPITALIZAÇÃO (V)	1.363	3.063	2.177
RESULTADO PREVIDENCIÁRIO - FUNDO EM CAPITALIZAÇÃO (VI) = (IV - V)	81.143	83.289	77.212
RECURSOS RPPS ARRECADADOS EM EXERCÍCIOS ANTERIORES	2019	2020	2021
VALOR	-	-	-
RESERVA ORÇAMENTÁRIA DO RPPS	2019	2020	2021
VALOR	1.458	51.664	60.900
APORTES DE RECURSOS PARA O FUNDO EM CAPITALIZAÇÃO DO RPPS	2019	2020	2021
Plano de Amortização - Contribuição Patronal Suplementar	-	-	-
Plano de Amortização - Aporte Periódico de Valores Predefinidos	-	-	-
Outros Aportes para o RPPS	-	-	-
Recursos para Cobertura de Déficit Financeiro	-	-	-
BENS E DIREITOS DO RPPS (FUNDO EM CAPITALIZAÇÃO)	2019	2020	2021
Caixa e Equivalentes de Caixa	1	13	141
Investimentos e Aplicações	312.691	284.418	317.232
Outro Bens e Direitos	4.084	2.105	2.264

continua

Documento Assinado Digitalmente por: CLAYTON DA SILVA MARQUES
Acesse em: https://tce.cepe.br/epv/valida/Docseam/Controle.do_documento:455825667f4ab9c3be113ac7adba7



PREFEITURA MUNICIPAL DO CABO DE SANTO AGOSTINHO

FUNDO EM REPARTIÇÃO (PLANO FINANCEIRO)

RECEITAS PREVIDENCIÁRIAS - RPPS (FUNDO EM REPARTIÇÃO)	2019	2020	2021
RECEITAS CORRENTES (VII)	20.302	18.266	16.244
Receita de Contribuições dos Segurados	7.340	7.188	6.123
Ativo	6.301	6.177	5.217
Inativo	952	939	738
Pensionista	87	72	168
Receita de Contribuições Patronais	9.903	9.709	8.186
Ativo	9.903	9.709	8.186
Inativo	-	-	-
Pensionista	-	-	-
Receita Patrimonial	51	41	63
Receitas Imobiliárias	-	-	-
Receitas de Valores Mobiliários	51	41	63
Outras Receitas Patrimoniais	-	-	-
Receita de Serviços	-	-	-
Outras Receitas Correntes	3.008	1.328	1.872
Compensação Financeira entre os Regimes	1.940	793	1.296
Demais Receitas Correntes	1.068	535	576
RECEITAS DE CAPITAL (VIII)	-	-	-
Alienação de Bens, Direitos e Ativos	-	-	-
Amortização de Empréstimos	-	-	-
Outras Receitas de Capital	-	-	-
TOTAL DAS RECEITAS DO FUNDO REPARTIÇÃO (IX) = (VII + VIII)	20.302	18.266	16.244
DESPESAS PREVIDENCIÁRIAS - RPPS (FUNDO EM REPARTIÇÃO)	2019	2020	2021
Benefícios	81.803	86.044	93.192
Aposentadorias	74.742	78.248	84.062
Pensões por Morte	7.061	7.796	9.130
Outras Despesas Previdenciárias	8.957	3.120	7.812
Compensação Financeira entre Regimes	-	-	-
Demais Despesas Previdenciárias	8.957	3.120	7.812
TOTAL DAS DESPESAS DO FUNDO EM REPARTIÇÃO (X)	90.760	89.164	101.004
RESULTADO PREVIDENCIÁRIO - FUNDO EM REPARTIÇÃO (XI) = (IX - X)	- 70.458	- 70.898	- 84.760
APORTES DE RECURSOS PARA O FUNDO EM REPARTIÇÃO DO RPPS	2019	2020	2021
Recursos para Cobertura de Insuficiência Financeira	74.033	72.184	85.289
Recursos Para Formação do Reserva	-	-	-
BENS E DIREITOS DO RPPS (FUNDO EM REPARTIÇÃO)	2019	2020	2021
Caixa e Equivalentes de Caixa	503	1.035	2.656
Investimentos e Aplicações	3.267	2.191	2.740
Outros Bens e Direitos	1.441	318	316
ADMINISTRAÇÃO DO REGIME PRÓPRIO DE PREVIDÊNCIA DOS SERVIDORES - RPPS			
RECEITAS DA ADMINISTRAÇÃO - RPPS	2019	2020	2021
Receitas Correntes	4.976	5.000	5.280
TOTAL DAS RECEITAS DA ADMINISTRAÇÃO RPPS - (XII)	4.976	5.000	5.280
DESPESAS DA ADMINISTRAÇÃO - RPPS	2019	2020	2021
Despesas Correntes (XIII)	3.796	2.641	2.477
Pessoal e Encargos Sociais	2.131	1.662	1.114
Demais Despesas Correntes	1.685	979	1.363
Despesas de Capital (XIV)	45	855	143
TOTAL DAS DESPESAS DA ADMINISTRAÇÃO RPPS (XV) = (XIII + XIV)	3.841	3.496	2.620
RESULTADO DA ADMINISTRAÇÃO RPPS (XVI) = (XII - XV)	1.135	1.504	2.660
continua			
BENS E DIREITOS DO RPPS - ADMINISTRAÇÃO DO RPPS	2019	2020	2021
Caixa e Equivalentes de Caixa	-	-	-
Investimentos e Aplicações	-	-	-
Outros Bens e Direitos	-	-	-

Documento Assinado Digitalmente por: CLAYTON DA SILVA MARQUES
Acesse em: <https://steve.cepe.br/epv/validaDoc.seam> Código do documento: 4558-215-667f-4eb-9c3b-e113ac7adb7



PREFEITURA MUNICIPAL DO CABO DE SANTO AGOSTINHO

Documento Assinado Digitalmente por: CLAYTON DA SILVA MARQUES
Acesse em: <https://efccf.icepe.br/epv/validaDoc.seam> Código do documento: 4558c2f5-667f-4eab-9c30-e113ae7bdba7

BENEFÍCIOS PREVIDENCIÁRIOS MANTIDOS PELO TESOIRO			
RECEITAS PREVIDENCIÁRIAS (BENEFÍCIOS MANTIDOS PELO TESOIRO)	2019	2020	2021
Contribuições dos Servidores	-	-	-
Demais Receitas Previdenciárias	-	-	-
TOTAL DAS RECEITAS (BENEFÍCIOS MANTIDOS PELO TESOIRO) (XVII)	-	-	-
DESPESAS PREVIDENCIÁRIAS (BENEFÍCIOS MANTIDOS PELO TESOIRO)	2019	2020	2021
Aposentadorias	-	-	-
Pensões	-	-	-
Outras Despesas Previdenciárias	-	-	-
TOTAL DAS DESPESAS (BENEFÍCIOS MANTIDOS PELO TESOIRO) (XVIII)	-	-	-
RESULTADO DOS BENEFÍCIOS MANTIDOS PELO TESOIRO (XIX) = (XVII - XVIII)	-	-	-





PREFEITURA MUNICIPAL DO CABO DE SANTO AGOSTINHO

Tabela 6.1 - Projeção Atuarial do Regime Próprio de Previdência dos Servidores

ANEXO DE METAS FISCAIS

AVALIAÇÃO DA SITUAÇÃO FINANCEIRA E ATUARIAL DO REGIME PRÓPRIO DE PREVIDÊNCIA DOS SERVIDORES E DAS PENSÕES E INATIVOS MILITARES

AMF - Demonstrativo 6 (LRF, art.4º, §2º, inciso IV, alínea "a")

R\$ milhares

PROJEÇÃO ATUARIAL DO REGIME PRÓPRIO DE PREVIDÊNCIA DOS SERVIDORES				
FUNDO EM CAPITALIZAÇÃO (PLANO PREVIDENCIÁRIO)				
EXERCÍCIO	Receitas Previdenciárias (a)	Despesas Previdenciárias (b)	Resultado Previdenciário (c) = (a-b)	Saldo Financeiro do Exercício (d) = (d Exercício Anterior) + (c)
2021	-	-	-	367.423
2022	52.907	5.814	47.093	414.516
2023	55.023	7.194	47.829	462.345
2024	57.336	8.644	48.692	511.037
2025	59.249	10.985	48.264	559.301
2026	61.274	12.900	48.374	607.675
2027	63.101	15.454	47.647	655.322
2028	65.188	16.938	48.250	703.572
2029	67.003	19.026	47.977	751.549
2030	68.565	21.914	46.651	798.200
2031	70.175	24.368	45.807	844.007
2032	71.243	28.333	42.910	886.917
2033	71.153	34.209	36.944	923.861
2034	71.411	38.437	32.974	956.835
2035	71.389	42.492	28.897	985.732
2036	71.074	46.779	24.295	1.010.027
2037	69.415	53.458	15.957	1.025.984
2038	67.972	58.440	9.532	1.035.516
2039	66.522	62.418	4.104	1.039.620
2040	64.797	66.255	1.458	1.038.162
2041	63.044	69.389	6.345	1.031.817
2042	61.237	71.976	10.739	1.021.078
2043	59.416	73.886	14.470	1.006.608
2044	57.637	75.110	17.473	989.135
2045	56.054	75.434	19.380	969.755
2046	54.144	76.093	21.949	947.806
2047	52.364	76.079	23.715	924.091
2048	50.446	75.988	25.542	898.549
2049	48.563	75.501	26.938	871.611
2050	46.626	74.866	28.240	843.371
2051	43.575	76.598	33.023	810.348
2052	41.387	75.547	34.160	776.188
2053	39.464	73.648	34.184	742.004
2054	37.451	71.809	34.358	707.646
2055	35.525	69.668	34.143	673.503
2056	33.229	68.283	35.054	638.449

(continua)





PREFEITURA MUNICIPAL DO CABO DE SANTO AGOSTINHO



Documento Assinado Digitalmente por: CLAYTON DA SILVA MARQUES
Acesse em: <https://ctce.tece.br/epp/validaDoc.seam> Código do documento: 4558c2f5-667f-4eab-9c3b-e113ae7bdba7

(continuação)

EXERCÍCIO	Receitas Previdenciárias (a)	Despesas Previdenciárias (b)	Resultado Previdenciário (c) = (a-b)	Saldo Financeiro do Exercício (d) = (d Exercício Anterior) + (c)
2057	31.330	65.773	-	34.443
2058	29.498	63.088	-	33.590
2059	27.705	60.331	-	32.626
2060	25.971	57.480	-	31.509
2061	24.287	54.585	-	30.298
2062	22.670	51.630	-	28.960
2063	21.122	48.645	-	27.523
2064	19.649	45.644	-	25.995
2065	18.254	42.644	-	24.390
2066	16.943	39.661	-	22.718
2067	15.719	36.710	-	20.991
2068	14.585	33.810	-	19.225
2069	13.544	30.974	-	17.430
2070	12.598	28.218	-	15.620
2071	11.747	25.557	-	13.810
2072	10.991	23.005	-	12.014
2073	10.329	20.573	-	10.244
2074	9.762	18.273	-	8.511
2075	9.286	16.115	-	6.829
2076	8.899	14.105	-	5.206
2077	8.598	12.249	-	3.651
2078	8.379	10.550	-	2.171
2079	8.239	9.009	-	770
2080	8.172	7.624	-	548
2081	8.175	6.392	-	1.783
2082	8.243	5.307	-	2.936
2083	8.371	4.363	-	4.008
2084	8.555	3.550	-	5.005
2085	8.790	2.857	-	5.933
2086	9.074	2.274	-	6.800
2087	9.402	1.788	-	7.614
2088	9.773	1.387	-	8.386
2089	10.182	1.061	-	9.121
2090	10.629	799	-	9.830
2091	11.112	591	-	10.521
2092	11.629	427	-	11.202
2093	12.181	302	-	11.879
2094	12.766	208	-	12.558
2095	13.386	139	-	13.247
2096	14.040	90	-	13.950

Avaliação Atuarial elaborada pelo Senhor Atuário Luiz Cláudio Kogut, MIBA: 1308. Data Base: 31/12/2021. Ano Base: 2022.