



Documento Assinado Digitalmente por: CLAYTON DA SILVA MARQUES, WILMAR PIRES BEZERRA
Acesse em: <https://stce.tcepe.tc.br/epp/validaDoc.seam> Código do documento: 10bcf60f-af98-4773-ae39-b1d813a3b5a7



Balanco Patrimonial do Município

Demonstrações Contábeis Consolidadas



BPM 2023

Publicado em março de 2024



Documento Assinado Digitalmente por: CLAYTON DA SILVA MARQUES, WILMAR PIRES BEZERRA
Acesse em: <https://stece.icepe.tc.br/epp/validaDoc.seam> Código do documento: 10bcf60f-af98-4773-ae39-b1d8-2a3b547



BPM
2023

Balanco Patrimonial do Município

Demonstrações Contábeis Consolidadas

Órgão Central de Contabilidade Municipal



Publicado em março de 2024



Documento Assinado Digitalmente por: CLAYTON DA SILVA MARQUES, WILMAR PIRES BEZERRA
Acesse em: http://efc.tcepe.gov.br/epv/validar_documento.asp?codigo_documento=1006460f-af98-4772-9e30b1da33a3b5a77

APRESENTAÇÃO

O Balanço Patrimonial do Município (BPM) foi elaborado em conformidade com o Anexo 14 da Lei Federal nº 4.320/64, sendo posteriormente atualizado pela Portaria STN nº 438, de 16 de julho de 2012.

As orientações de preenchimento foram estabelecidas pela 9ª edição do Manual de Contabilidade Aplicado ao Setor Público (MCASP), conforme Portaria STN nº 1.131/2021, bem como da Instrução de Procedimentos Contábeis (IPC) nº 04.

Os fenômenos contábeis de natureza orçamentária, patrimonial e de controle utilizados na elaboração deste balanço sofreram interferência de maneira subsidiária pelas normas brasileiras e internacionais de contabilidade aplicadas ao setor público, editadas pelo Conselho Federal de Contabilidade e pela *International Federation of Accountants (IFAC)*, respectivamente.

As operações que deram suporte ao levantamento deste balanço foram registradas em sistema informatizados em partidas dobradas os quais atendem ao padrão mínimo exigido pelo Decreto Federal nº 10.540 de 05 de novembro de 2020, alterado pelo Decreto Federal nº 11.644, de 16 de agosto de 2023. Tais operações foram realizadas durante o ano por servidores municipais efetivos e comissionados, supervisionados pelos diretores de contabilidade dentro de suas respectivas repartições, com o suporte orientativo do Centro de Estudos, Pesquisas e Assessoria em Administração Municipal Ltda (CESPAM).

O Balanço Patrimonial do Município (BPM), é a demonstração contábil que evidencia, qualitativamente e quantitativamente, a situação patrimonial da entidade pública por meio de contas representativas do patrimônio público, bem como os atos potenciais, que serão registrados em contas de compensação ou controle, além de apresentar quadro específico para aferição dos Ativos e Passivos Financeiros e Permanentes e quadro específico para apuração do Superávit Financeiro por fonte de recurso.

Integra-se ao balanço as notas explicativas, elaboradas em conformidade com o MCASP e item 6 da Resolução TCE-PE nº 217, de 06 de dezembro de 2023, conforme anexos IX e XII, além de apresentar o Plano de Implantação dos Procedimentos Contábeis Patrimoniais (PIPACP) com seus respectivos prazos de adesão.

Para melhor compreensão por parte dos usuários da informação contábil, foram feitos ajustes na estrutura do balanço para atender as exigências do Índice de Consistência e Convergência Contábil (ICC) criado pelo TCE-PE, dentre elas a utilização de referências cruzadas e das siglas “P” ou “F” relativo aos atributos “Permanente” e “Financeiro”.

Expirados os prazos de vigência de decretos declaratórios de estado de calamidade pública, as atividades relacionadas com a atuação do Poder Executivo Municipal abrangidas pela gestão fiscal retornam ao pleno vigor. São exigidas ações planejadas e transparentes, metas a serem cumpridas e obediência a índices e percentuais obrigatórios, estabelecidos pelo art. 212 da Constituição da República e pelas Leis Complementares nº 101/2000 e nº 141/2012.

O resultado patrimonial ao final do exercício foi de R\$ 786.075.943,04 (deficitário). Para efeito de levantamento do cálculo do Superávit Financeiro para o exercício seguinte, definido no §2º do art. 43 da Lei Federal nº 4.320/64, consta ao final do balanço patrimonial no Quadro de Superávit/Déficit Financeiro o valor total de **R\$ 227.708.776,75**, os quais serão detalhados nas notas explicativas.

A seguir será apresentado o balanço patrimonial na íntegra e na sequência as Notas Explicativas.

CLAYTON DA SILVA MARQUES
Prefeito

WILMAR PIRES BEZERRA
Contador





Documento Assinado Digitalmente por: CLAYTON DA SILVA MARQUES, WILMAR PIRES BEZERRA
Acesse em: <https://etce.tcepe.tc.br/epp/validaDoc.seam> Código do documento: 10bcf60f-af98-4773-ae39-b1d813a3b5af7

BPM
2023

Balanco Patrimonial do Município

Demonstrações Contábeis Consolidadas



Município do Cabo de Santo Agostinho

Praça Praça Ministro André Cavalcante, s/n - Centro - 54.505-320 - Cabo de Santo Agostinho/ PE
CNPJ: 11.294.402/0001-62 Fone: 8135249020

Usuário: Osman Bruno Rodrigues

Chave de Autenticação
1925-3481-198

Página
1 / 4

Anexo 14 da Lei Nº 4.320/64 - Balanço Patrimonial

Valores em R\$ - Período: 01/01/2023 até 31/12/2023
Despesa realizada: Empenhada

Ativo			Passivo		
Especificação	Exercício Atual	Exercício Anterior	Especificação	Exercício Atual	Exercício Anterior
Ativo Circulante (NOTA 1)	269.134.605,68	300.712.247,09	Passivo Circulante (NOTA 13)	17.103.818,43	30.052.839,61
Caixa e equivalentes de caixa (F) (NOTA 2)	53.647.706,42	63.839.257,17	Obrigações trabalhistas, prev. e assist. a pagar a curto prazo(F)(NOTA 14)	3.411.882,14	2.367.313,87
Créditos a curto prazo (NOTA 3)	7.351.935,93	20.901.022,44	Empréstimos e financiamentos a curto prazo (NOTA 15)	0,00	0,00
Créditos tributários a receber	0,00	0,00	Fornecedores e contas a pagar a curto prazo (P)(NOTA 16)	3.500.328,26	10.051.750,91
Clientes	259.730,07	1.551.780,22	Obrigações fiscais a curto prazo	0,00	0,00
Créditos de transferências a receber (P)	260.832,00	13.621.641,08	Transferências fiscais a curto prazo	0,00	0,00
Empréstimos e financiamentos concedidos (F)	0,00	0,00	Provisões a curto prazo (NOTA 17)	0,00	0,00
Dívida ativa tributária (P)	8.625.000,00	7.941.000,00	Demais obrigações a curto prazo (F)(NOTA 18)	10.191.608,03	17.633.774,83
Dívida ativa não tributária (P)	151.000,00	0,00	Passivo não Circulante (NOTA 19)	2.162.802.214,65	453.974.306,46
(-) Ajuste de perdas de créditos a curto prazo (P) (NOTA 4)	-1.944.626,14	-2.213.398,86	Obrigações trabalhistas, prev. e assist. a pagar a longo prazo(F)(NOTA 20)	21.297.933,58	17.407.294,99
Demais créditos e valores a curto prazo (P) (NOTA 5)	7.781.023,21	1.174.383,28	Empréstimos e financiamentos a longo prazo (F) (NOTA 21)	87.205.862,68	47.500.000,00
Investimentos e aplicações temporárias a curto prazo (P) (NOTA 6)	193.536.628,91	206.932.222,79	Fornecedores e contas a pagar a longo prazo Obrigações	0,00	0,00
Estoques (P) (NOTA 7)	6.817.311,21	7.865.361,41	fiscais a longo prazo Transferências Fiscais a Longo Prazo (NOTA 22)	0,00	0,00
Ativo não circulante mantido para venda	0,00	0,00	Provisões a longo prazo (P) (NOTA 23)	2.052.499.680,33	386.421.698,94
Ativo biológico	0,00	0,00	Demais obrigações a longo prazo (NOTA 24) (F)	1.798.738,06	2.645.312,53
Variações patrimoniais diminutivas pagas antecipadamente	0,00	0,00	Resultado diferido	0,00	0,00
Ativo não Circulante (NOTA 8)	1.215.114.245,50	1.060.769.959,99	TOTAL DO PASSIVO	2.179.906.033,08	484.027.146,07
Ativo realizável a longo prazo (NOTA 9)	273.249.128,05	220.594.250,99			
Créditos a longo prazo	10.005.612,29	48.006.751,76	Especificação	Exercício Atual	Exercício Anterior
Créditos tributários a receber	0,00	0,00	PATRIMÔNIO LÍQUIDO (NOTA 25)		
Clientes	0,00	0,00	Patrimônio social/capital social	0,00	0,00
Empréstimos e financiamentos concedidos	0,00	0,00	Adiantamento para futuro aumento de capital	0,00	0,00
Dívida ativa tributária (P)	872.299.416,43	724.278.522,24	Reservas de capital	0,00	0,00
Dívida ativa não tributária (P)	34.940.137,28	40.638.005,18	Ajustes de avaliação patrimonial	0,00	0,00
(-) Ajuste de perdas de créditos a longo prazo (P) (NOTA 10)	-897.233.941,42	-716.909.775,66	Reservas de lucros	0,00	0,00
Demais créditos e valores a longo prazo	0,00	0,00	Demais reservas	90.418.761,14	0,00
Investimentos e aplicações temporárias a longo prazo (F)	263.243.515,76	172.587.499,23	Resultado acumulado	-786.075.943,04	877.455.061,01
Estoques	0,00	0,00	Resultado do exercício (P)	-1.663.531.004,05	-6.133.950,08
Variações patrimoniais diminutivas pagas antecipadamente	0,00	0,00	Resultado de exercícios anteriores (P)	877.455.061,01	883.589.011,09
Investimentos	0,00	0,00	Ajustes de exercícios anteriores	0,00	0,00
Participações permanentes	0,00	0,00	Outros resultados	0,00	0,00
Avaliadas pelo método de equivalência	0,00	0,00	Ações/Cotas em tesouraria	0,00	0,00
Avaliadas pelo método de custo	0,00	0,00	TOTAL DO PATRIMÔNIO LÍQUIDO	-695.657.181,90	877.455.061,01
(-) Redução ao valor recuperável	0,00	0,00	TOTAL	1.484.248.851,18	1.361.482.207,08
Propriedades para investimentos	0,00	0,00			
(-) Depreciação acumulada	0,00	0,00			
(-) Redução ao valor recuperável	0,00	0,00			
Investimentos do RPPS de longo prazo	0,00	0,00			

Documento Assinado Digitalmente por: CLAYTON DA SILVA MARQUES, WILMAR PIRES BEZERRA

Assesse em: https://eicf/ceicf/br/ep/validadoc/semCodigo/documento:10bcf0f-af98-4773-ae39-b1d813a3b5a7





Município do Cabo de Santo Agostinho

Praça Praça Ministro André Cavalcante, s/n - Centro - 54.505-320 - Cabo de Santo Agostinho/ PE
CNPJ: 11.294.402/0001-62 Fone: 8135249020

Usuário: Osman Bruno Rodrigues

Chave de Autenticação
1925-3481-198

Página
2 / 4

Anexo 14 da Lei Nº 4.320/64 - Balanço Patrimonial

Valores em R\$ - Período: 01/01/2023 até 31/12/2023
Despesa realizada: Empenhada

Ativo			Passivo		
Especificação	Exercício Atual	Exercício Anterior	Especificação	Exercício Atual	Exercício Anterior
(-) Redução ao valor recuperável de propriedades	0,00	0,00			
Demais investimentos permanentes	0,00	0,00			
(-) Redução ao valor recuperável	0,00	0,00			
Imobilizado (NOTA 11)	941.855.906,45	840.166.498,00			
Bens móveis (P)	118.826.711,37	113.929.893,73			
(-) Deprec./Amort./Exaustão acumulada bens móveis	-11.102.594,22	-10.983.587,26			
(-) Redução ao valor recuperável de bens móveis	0,00	0,00			
Bens imóveis (P)	834.203.696,91	737.292.099,14			
(-) Deprec./Amort./Exaustão acumulada bens imóveis	-71.907,61	-71.907,61			
(-) Redução ao valor recuperável de bens imóveis	0,00	0,00			
Intangível (NOTA 12)	9.211,00	9.211,00			
Softwares (P)	9.211,00	9.211,00			
(-) Amortização acumulada	0,00	0,00			
(-) Redução ao valor recuperável de intangível	0,00	0,00			
Marcas, direitos e patentes industriais	0,00	0,00			
(-) Amortização acumulada	0,00	0,00			
(-) Redução ao valor recuperável de intangível	0,00	0,00			
Direito de uso de imóveis	0,00	0,00			
(-) Amortização acumulada	0,00	0,00			
(-) Redução ao valor recuperável de intangível	0,00	0,00			
TOTAL	1.484.248.851,18	1.361.482.207,08			

ATIVO FINANCEIRO (NOTA 26)	247.184.335,33	270.771.479,96	PASSIVO FINANCEIRO (NOTA 28)	19.475.558,58	32.677.540,87
ATIVO PERMANENTE (NOTA 27)	1.237.064.515,85	1.090.710.727,12	PASSIVO PERMANENTE (NOTA 29)	2.162.802.214,65	453.974.306,46
SALDO PATRIMONIAL (NOTA 30)				-698.028.922,05	874.830.359,75

COMPENSAÇÕES (NOTA 31)

Especificação	Exercício Atual	Exercício Anterior	Especificação	Exercício Atual	Exercício Anterior
Saldo dos atos potenciais do ativo			Saldo dos atos potenciais do passivo		
Execução dos atos potenciais ativos	0,00	0,00	Execução dos atos potenciais passivos	259.948.498,30	180.556.199,43
Garantias e contragarantias recebidas a executar	0,00	0,00	Garantias e contragarantias concedidas a executar	0,00	0,00
Direitos conveniados e outros instrumentos	0,00	0,00	Obrigações conveniadas e outros instrumentos	0,00	0,00
Direitos contratuais	0,00	0,00	Obrigações contratuais	259.948.498,30	180.556.199,43
Demandas judiciais	0,00	0,00	Demandas judiciais	0,00	0,00
Outros aportes potenciais ativos	0,00	0,00	Outros aportes potenciais passivos	0,00	0,00
TOTAL	0,00	0,00	TOTAL	259.948.498,30	180.556.199,43





Município do Cabo de Santo Agostinho

Praça Praça Ministro André Cavalcante, s/n - Centro - 54.505-320 - Cabo de Santo Agostinho/ PE
CNPJ: 11.294.402/0001-62 Fone: 8135249020

Usuário: Osman Bruno Rodrigues

Chave de Autenticação
1925-3481-198

Página
3 / 4

Anexo 14 da Lei Nº 4.320/64 - Balanço Patrimonial

SUPERÁVIT / DÉFICIT FINANCEIRO (NOTA 32)

00 - RECURSOS ORDINÁRIOS	0,00	3.086.189,26
01 - RECEITAS IMPOSTOS TRANSF DE IMPOSTOS - EDUCAÇÃO	0,00	28.016,20
02 - RECEITAS IMPOSTOS TRANSF DE IMPOSTOS - SAÚDE	0,00	4.797,44
03 - CONTRIBUIÇÃO PARA FUNDO PREVIDENCIÁRIO DO REGIME PRÓPRIO DE PREVIDÊNCIA SOCIAL - RPPS (PATRONAL, SERVIDORES E COMPENSAÇÃO FINANCEIRA)	0,00	202.560.802,37
18 - Transferências do FUNDEB - (aplicação na remuneração dos profissionais da Educação Básica em efetivo exercício – mínimo 70%)	0,00	-691.270,74
33 - TRANSFERÊNCIAS DE CONVÊNIOS - UNIÃO/SAÚDE	0,00	125.583,88
34 - TRANSFERÊNCIAS DE CONVÊNIOS - UNIÃO/OUTROS (NÃO RELACIONADOS À EDUCAÇÃO/SAÚDE/ASSISTÊNCIA SOCIAL)	0,00	5.464.881,63
35 - TRANSF SISTEMA ÚNICO ASSIST SOCIAL - SUAS/UNIÃO	0,00	1.749.056,01
36 - SALÁRIO-EDUCAÇÃO	0,00	474.574,64
37 - OUTRAS TRANSFERÊNCIAS DO FUNDO NACIONAL DE DESENVOLVIMENTO DA EDUCAÇÃO - FNDE (NÃO REPASSADAS POR MEIO DE CONVÊNIOS)	0,00	7.306.367,87
38 - TRANSFERÊNCIAS DO SISTEMA ÚNICO DE SAÚDE - SUS/UNIÃO	0,00	8.431.917,83
42 - OUTRAS TRANSFERÊNCIAS LEGAIS E CONSTITUCIONAIS - UNIÃO	0,00	899.494,20
50 - CESSÃO ONEROSA - Lei nº 13.885/2019	0,00	528.820,11
52 - COVID-19 - RECURSOS TRANSFERIDOS DA UNIÃO DESTINADOS A AÇÕES DE SAÚDE E ASSISTÊNCIA SOCIAL (LC 173/2020 - Art. 5º, I-B)	0,00	224.087,86
61 - Transferências Voluntárias – Estado/Assistência Social	0,00	1.366.746,86
62 - Transferências Voluntárias – Estado/Educação	0,00	80.790,42
64 - Transferências Voluntárias – Estado/Outros (não relacionados à educação/saúde/assistência social)	0,00	156.427,65
67 - TRANSFERÊNCIAS DO SISTEMA ÚNICO DE SAÚDE - SUS/ESTADO	0,00	6.253.301,46
75 - Taxa de Administração RPPS	0,00	18.060,12
80 - OUTRAS ESPECIFICAÇÕES	0,00	12.079,12
89 - ALIENAÇÃO DE BENS DESTINADOS A OUTROS PROGRAMAS	0,00	13.214,90
500 - Recursos não vinculados de Impostos	962.718,13	0,00
501 - Outros Recursos não Vinculados	1.878.229,47	0,00
540 - Transferências do FUNDEB - Impostos e Transferências de Impostos	-230.854,59	0,00
544 - Recursos de Precatórios do FUNDEF	376.560,56	0,00
550 - Transferência do Salário-Educação	15.739,91	0,00
551 - Transferências de Recursos do FNDE Referentes ao Programa Dinheiro Direto na Escola (PDDE)	425.325,10	0,00
552 - Transferências de Recursos do FNDE Referentes ao Programa Nacional de Alimentação Escolar (PNAE)	366.373,29	0,00
553 - Transferências de Recursos do FNDE Referentes ao Programa Nacional de Apoio ao Transporte Escolar (PNATE)	492.379,34	0,00
569 - Outras Transferências de Recursos do FNDE	3.405.394,88	0,00
571 - Transferências do Estado referentes a Convênios e Instrumentos Congêneres vinculados à Educação	89.079,93	0,00
576 - Transferências de Recursos dos Estados para programas de educação	6.193.129,06	0,00
600 - Transferências Fundo a Fundo de Recursos do SUS provenientes do Governo Federal - Bloco de Manutenção das Ações e Serviços Públicos de Saúde	-3.112.604,89	0,00
601 - Transferências Fundo a Fundo de Recursos do SUS provenientes do Governo Federal - Bloco de Estruturação da Rede de Serviços Públicos de Saúde	3.577.150,61	0,00
603 - Transf. Fundo a Fundo de Recursos do SUS provenientes do Gov. Federal - Bloco de Estruturação da Rede de Serv. Públicos de Saúde – Recursos destinados ao enfrentamento da COVID-19 no bojo da ação 21C0	506.598,34	0,00
604 - Transferências provenientes do Governo Federal destinadas ao vencimento dos agentes comunitários de saúde e dos agentes de combate às endemias	77.088,00	0,00
605 - Assistência financeira da União destinada à complementação ao pagamento dos pisos salariais para profissionais da enfermagem	854.233,38	0,00
621 - Transferências Fundo a Fundo de Recursos do SUS provenientes do Governo Estadual	6.668.771,23	0,00
631 - Transferências do Governo Federal referentes a Convênios e Instrumentos Congêneres vinculados à Saúde	138.488,70	0,00
632 - Transferências do Estado referentes a Convênios e Instrumentos Congêneres vinculados à Saúde	706,23	0,00
659 - Outros Recursos Vinculados à Saúde	235.645,30	0,00
660 - Transferência de Recursos do Fundo Nacional de Assistência Social - FNAS	2.082.278,74	0,00

Documento emitido automaticamente por: CLAYTON DA SILVA MARQUES, WILMAR PIRES BEZERRA
Assinatura digital: 23564530





Município do Cabo de Santo Agostinho

Praça Praça Ministro André Cavalcante, s/n - Centro - 54.505-320 - Cabo de Santo Agostinho/ PE
CNPJ: 11.294.402/0001-62 Fone: 8135249020

Usuário: Osman Bruno Rodrigues	Chave de Autenticação 1925-3481-198	Página 4 / 4
--------------------------------	--	-----------------

Anexo 14 da Lei Nº 4.320/64 - Balanço Patrimonial

661 - Transferência de Recursos dos Fundos Estaduais de Assistência Social	455.040,60	0,00
669 - Outros Recursos Vinculados à Assistência Social	100.153,33	0,00
700 - Outras Transferências de Convênios ou Instrumentos Congêneres da União	5.647.912,51	0,00
701 - Outras Transferências de Convênios ou Instrumentos Congêneres dos Estados	179.934,91	0,00
704 - Transferências da União Referentes a Compensações Financeiras pela Exploração de Recursos Naturais	472,85	0,00
711 - Demais Transferências Obrigatórias não Decorrentes de Repartições de Receitas	274.488,52	0,00
715 - Transferências Destinadas ao Setor Cultural - LC nº 195/2022 – Art. 5º - Audiovisual	1.324.809,06	0,00
716 - Transferências Destinadas ao Setor cultural - LC nº 195/2022 – Art. 8º - Demais Setores da Cultura	536.662,14	0,00
717 - Assistência Financeira Transporte Coletivo – Art. 5º, Inciso IV, EC nº 123/2022	37.776,13	0,00
719 - Transferências da Política Nacional Aldir Blanc de Fomento à Cultura - Lei nº 14.399/2022	1.487.078,66	0,00
754 - Recursos de Operações de Crédito	8.276,49	0,00
755 - Recursos de Alienação de Bens/Ativos - Administração Direta	71.558,89	0,00
800 - Recursos vinculados ao RPPS - Fundo em Capitalização (Plano Previdenciário)	188.879.712,30	0,00
801 - Recursos vinculados ao RPPS - Fundo em Repartição (Plano Financeiro)	-773.870,28	0,00
802 - Recursos vinculados ao RPPS - Taxa de Administração	4.476.339,82	0,00
TOTAL	227.708.776,75	238.093.939,09

Nota: Considerados os valores intra-orçamentários

Entidades Consolidadas: Prefeitura Municipal do Cabo de Santo Agostinho, Fundo Municipal de Saúde do Cabo de Santo Agostinho, Faculdade de Ciências Humanas do Cabo de Santo Agostinho, Fundo Municipal de Assistência Social de Cabo de Santo Agostinho, Fundo Municipal de Desenvolvimento Social de Cabo de Santo Agostinho, FMDDCA - F. M. dos Direitos da Criança e Adolescente de Cabo de Santo Agostinho, CABOPREV - FUNDO PREVIDENCIÁRIO, CABOPREV - FUNDO FINANCEIRO, Câmara Municipal do Cabo de Santo Agostinho

CLAYTON DA SILVA
MARQUES:88788431
487
Assinado de forma digital por
CLAYTON DA SILVA
MARQUES:88788431487
Dados: 2024.03.28 20:07:54 -03'00'

CLAYTON DA SILVA MARQUES

Prefeito

CPF: 887.884.314-87 (Assinado Digitalmente)

WILMAR PIRES
BEZERRA:72870648472
Assinado de forma digital
por WILMAR PIRES
BEZERRA:72870648472

WILMAR PIRES BEZERRA

Contador

CRC PE 015662/O-2 (Assinado Digitalmente)



BALANÇO PATRIMONIAL DO MUNICÍPIO DO CABO DE SANTO AGOSTINHO
Demonstrações Contábeis Consolidadas



Notas Explicativas

(De acordo com o item 6 e Anexos IX e XII da Resolução TCE-PE nº 217, de 06 de dezembro de 2023)

(ANEXO 14 – BALANÇO PATRIMONIAL DA LEI Nº 4.320/64 – MCASP)

a) INFORMAÇÕES GERAIS:

a.1.Nome do órgão ou entidade responsável pela consolidação: Município do Cabo de Santo Agostinho
a.2.Natureza jurídica (conforme código da RFB): 124-4 - Município.
a.3.Domicílio do órgão ou entidade: PC Min André Cavalcanti, S/Nº – Bairro: Centro – Cidade: Cabo de Santo Agostinho – Pernambuco – CEP: 54.515-070.
a.4.Natureza das operações e principais atividades do órgão ou entidade consolidadora: A Prefeitura Municipal concebida quanto a natureza jurídica perante a Receita Federal do Brasil através do código 124-4 “Município” possui como atividade principal “a administração pública geral”. Tem como atividade principal a manutenção das ações e serviços públicos municipais, bem como a realização de investimentos necessários no serviço público e infraestrutura urbana. Para tanto, em sua estrutura constam secretarias, departamentos, fundos especiais, entre outros órgãos da administração direta e indireta. A natureza de suas operações deriva da arrecadação de tributos e demais receitas correntes, como as transferências constitucionais e legais, além de repasses dos governos estadual e federal através dos repasses fundo a fundo ou de convênios (receitas de capital). A Câmara de Vereadores se mantém através de transferências financeiras feitas pelo município até o dia 20 de cada mês chamado de “Duodécimo”.
a.5.Declaração de conformidade com a legislação e com as normas de contabilidade aplicáveis: Este balanço foi elaborado de acordo com a estrutura definida no Anexo 14 da Lei Federal nº 4.320/64, atualizado pelas portarias STN nº 438/2012 e nº 1.131/2021, que estabeleceu o Manual de Contabilidade Aplicada ao Setor Público (MCASP), 9ª Edição, bem como orientações das Instruções de Procedimentos Contábeis (IPC) nº 04. Os registros contábeis estão aderentes as regras estabelecidas na Portaria Conjunta STN/SOF/ME nº 117, de 28 de outubro de 2021, Portaria Conjunta STN/SPREV/ME/MTP nº 119, de 04 de novembro de 2021 e Normas Brasileiras de Contabilidade Aplicadas ao Setor Público (NBCASP) do Conselho Federal de Contabilidade (CFC), com destaque para a NBC TSP Estrutura Conceitual e NBC TSP nº 11 - Apresentação das Demonstrações Contábeis. As situações contábeis não previstas na legislação e nas normas de contabilidade foram tratadas segundo as regras do <i>International Federation of Accountants (IFAC)</i> através das <i>International Public Sector Accounting Standards (IPSAS)</i> das quais destacamos as de número 1 e 35. Quanto aos aspectos de escrituração e consolidação das contas este demonstrativo atende as exigências contidas no art. 50 da Lei de Responsabilidade Fiscal (LRF). Por fim, declaramos que este demonstrativo atende as exigências normativas e legais estabelecidas para a contabilidade aplicada ao setor público e está aderente as regras estabelecidas pelo Índice de Consistência e Convergência Contábil (ICC) do TCE-PE e Índice de Qualidade da Informação Contábil da STN.
a.6.Abrangência de Entidades na Consolidação das Demonstrações Contábeis: A consolidação desta demonstração contábil abrange o Poder Legislativo e Executivo, bem como os órgãos da administração direta e indireta, incluindo os fundos, autarquias, fundações e empresas estatais dependentes, caso existam, conforme relação a seguir: <ol style="list-style-type: none">1) Câmara Municipal de Vereadores;2) Prefeitura Municipal;3) Fundo Municipal de Saúde (FMS);4) Fundo Municipal de Assistência Social (FMAS);5) Fundo Municipal dos Direitos da Criança e do Adolescente (FMDDCA)6) Fundo Municipal de Desenvolvimento Social (FMDS)7) Faculdade de Ciências Humanas do Cabo de Santo Agostinho (FACHUCA)8) Instituto de Previdência Própria dos Servidores Municipais do Cabo de Santo Agostinho (CABOPREV)

b) RESUMO DAS POLÍTICAS CONTÁBEIS SIGNIFICATIVAS:

b.1. Resumo das políticas contábeis significativas: A seguir serão apresentados os principais critérios e políticas contábeis adotados no âmbito do município, que afetaram a elaboração especificamente do Balanço Patrimonial, tendo em consideração que as opções e premissas da legislação afetam a contabilidade aplicada ao setor público.
b.2.Bases de mensuração utilizadas e demais informações pertinentes: <ul style="list-style-type: none">▪ O Balanço Patrimonial foi elaborado seguindo o regime de competência, exceto para as contas de controle por sua natureza gerencial.▪ A moeda funcional do município é o real (R\$). Não houve registros em moedas estrangeiras que viessem a ser convertidas para a moeda funcional vigente.▪ Não houve nenhum registro contábil resultante de empreendimentos de coligadas ou controladas que viesse a utilizar o método da equivalência patrimonial.▪ O quadro principal do Balanço Patrimonial foi elaborado utilizando-se a classe 1 (Ativo) e a classe 2 (Passivo e Patrimônio Líquido) do Plano de Contas Aplicado ao Setor Público, em contas sintéticas até no mínimo o 3º nível (subgrupo).

Documento Assinado Digitalmente por: CLAYTON DA SILVA MARQUES, WILMAR PIRES BEZERRA
Asses em: https://tcepe.pe.gov.br/validar/validarDoc.aspx?CodigoDoc=1066666-498-4773-ac39b1d813a2b5f7

BALANÇO PATRIMONIAL DO MUNICÍPIO DO CABO DE SANTO AGOSTINHO

Demonstrações Contábeis Consolidadas



Notas Explicativas

(De acordo com o item 6 e Anexos IX e XII da Resolução TCE-PE nº 217, de 06 de dezembro de 2023)

- A apresentação de ativos e passivos está segregada em circulante e não circulante em atendimento as exigências da NBC TSP nº 11.
- Quanto a base temporal para definição de circulante e não circulante, utilizou-se os seguintes critérios: a) para ativos circulantes, quando se espera que sejam realizados até 12 meses após a data das demonstrações contábeis; b) para ativos não circulantes, todos os ativos que não se enquadrem na classificação anterior (a); c) para passivo circulante, para passivos que devem ser pagos no período de até doze meses após a data das demonstrações contábeis; e d) para o passivo não circulante, todos os demais passivos que não se enquadrem na classificação anterior (c).
- As contas patrimoniais estão destacadas com a sigla (F), para “Financeiro”, e (P), para “Permanente”, conforme regras estabelecidas no MCASP e em atendimento as exigências previstas na Resolução TCE-PE nº 217/2023.
- Em algumas situações poderão estar registrados no caixa e equivalentes de caixa, valores no grupo “depósitos restituíveis”, que são ativos financeiros de natureza extraorçamentária e que representam entradas transitórias do atributo “F” de financeiro. Poderá a equipe contábil, analisado cada caso, e decorrente do prazo de realização destes valores, proceder os lançamentos de ajustes do curto para o longo prazo, alterando o atributo das contas para “P” de permanente, sempre utilizando variações patrimoniais aumentativas e diminutivas, ao tempo que não prejudica o resultado do exercício.
- Os atos potenciais passivos inerentes aos contratos a executar, foram estruturadas no PCASP a nível de item e subitem (7º e 8º níveis).
- O quadro de superávit e déficit financeiro, apurado conforme regras do §2º do art. 43 da Lei Federal nº 4.320/64, foi estruturado com base nas contas do nível PCASP 8.2.1.1.1.00.00 - Disponibilidade por Destinação de Recursos (DDR), segregado por fonte/destinação seguinte a padrão próprio detalhado a seguir:

Código/Descrição da Fonte/Destinação de Recursos
RECURSOS ORDINÁRIOS
RECEITAS IMPOSTOS TRANSF DE IMPOSTOS - EDUCAÇÃO
RECEITAS IMPOSTOS TRANSF DE IMPOSTOS - SAÚDE
CONTRIBUIÇÃO PARA FUNDO PREVIDENCIÁRIO DO REGIME PRÓPRIO DE PREVIDÊNCIA SOCIAL - RPPS (PATRONAL, SERVIDORES E COMPENSAÇÃO FINANCEIRA)
Transferências do FUNDEB - (aplicação na remuneração dos profissionais da Educação Básica em efetivo exercício – mínimo 70%)
TRANSFERÊNCIAS DE CONVÊNIOS - UNIÃO/SAÚDE
TRANSFERÊNCIAS DE CONVÊNIOS - UNIÃO/OUTROS (NÃO RELACIONADOS À EDUCAÇÃO/SAÚDE/ASSISTÊNCIA SOCIAL)
TRANSF SISTEMA ÚNICO ASSIST SOCIAL - SUAS/UNIÃO
SALÁRIO-EDUCAÇÃO
OUTRAS TRANSFERÊNCIAS DO FUNDO NACIONAL DE DESENVOLVIMENTO DA EDUCAÇÃO - FNDE (NÃO REPASSADAS POR MEIO DE CONVÊNIOS)
TRANSFERÊNCIAS DO SISTEMA ÚNICO DE SAÚDE - SUS/UNIÃO
OUTRAS TRANSFERÊNCIAS LEGAIS E CONSTITUCIONAIS - UNIÃO
CESSÃO ONEROSA - Lei nº 13.885/2019
COVID-19 - RECURSOS TRANSFERIDOS DA UNIÃO DESTINADOS A AÇÕES DE SAÚDE E ASSISTÊNCIA SOCIAL (LC 173/2020 - Art. 5º, I-B)
Transferências Voluntárias – Estado/Assistência Social
Transferências Voluntárias – Estado/Educação
Transferências Voluntárias – Estado/Outros (não relacionados à educação/saúde/assistência social)
TRANSFERÊNCIAS DO SISTEMA ÚNICO DE SAÚDE - SUS/ESTADO
Taxa de Administração RPPS
OUTRAS ESPECIFICAÇÕES
ALIENAÇÃO DE BENS DESTINADOS A OUTROS PROGRAMAS
- Recursos não vinculados de Impostos
- Outros Recursos não Vinculados
- Transferências do FUNDEB - Impostos e Transferências de Impostos
- Recursos de Precatórios do FUNDEF
- Transferência do Salário-Educação
- Transferências de Recursos do FNDE Referentes ao Programa Dinheiro Direto na Escola (PDDE)
- Transferências de Recursos do FNDE Referentes ao Programa Nacional de Alimentação Escolar (PNAE)
- Transferências de Recursos do FNDE Referentes ao Programa Nacional de Apoio ao Transporte Escolar (PNATE)
- Outras Transferências de Recursos do FNDE
- Transferências do Estado referentes a Convênios e Instrumentos Congêneres vinculados à Educação
- Transferências de Recursos dos Estados para programas de educação
- Transferências Fundo a Fundo de Recursos do SUS provenientes do Governo Federal - Bloco de Manutenção das Ações e Serviços Públicos de Saúde
- Transferências Fundo a Fundo de Recursos do SUS provenientes do Governo Federal - Bloco de Estruturação da Rede de Serviços Públicos de Saúde
- Transf. Fundo a Fundo de Recursos do SUS provenientes do Gov. Federal - Bloco de Estruturação da Rede de Serv. Públicos de Saúde – Recursos destinados ao atendimento da COVID-19 no bojo da ação 21C0
- Transferências provenientes do Governo Federal destinadas ao vencimento dos agentes comunitários de saúde e dos agentes de combate às endemias
- Assistência financeira da União destinada à complementação ao pagamento dos pisos salariais para profissionais da enfermagem
- Transferências Fundo a Fundo de Recursos do SUS provenientes do Governo Estadual
- Transferências do Governo Federal referentes a Convênios e Instrumentos Congêneres vinculados à Saúde
- Transferências do Estado referentes a Convênios e Instrumentos Congêneres vinculados à Saúde
- Outros Recursos Vinculados à Saúde
- Transferência de Recursos do Fundo Nacional de Assistência Social - FNAS

Documento Assinado Digitalmente por: CLAYTON DA SILVA MARQUES, WILMAR PIRES BEZERRA
Asses em: <https://tce.tce.br/validarDoc.aspx?CodigoDoDocumento=1061601-af98-4773-ae39-b1d813a35317>

BALANÇO PATRIMONIAL DO MUNICÍPIO DO CABO DE SANTO AGOSTINHO

Demonstrações Contábeis Consolidadas



Notas Explicativas

(De acordo com o item 6 e Anexos IX e XII da Resolução TCE-PE nº 217, de 06 de dezembro de 2023)

- Transferência de Recursos dos Fundos Estaduais de Assistência Social
- Outros Recursos Vinculados à Assistência Social
- Outras Transferências de Convênios ou Instrumentos Congêneres da União
- Outras Transferências de Convênios ou Instrumentos Congêneres dos Estados
- Transferências da União Referentes a Compensações Financeiras pela Exploração de Recursos Naturais
- Demais Transferências Obrigatórias não Decorrentes de Repartições de Receitas
- Transferências Destinadas ao Setor Cultural - LC nº 195/2022 – Art. 5º - Audiovisual
- Transferências Destinadas ao Setor cultural - LC nº 195/2022 – Art. 8º - Demais Setores da Cultura
- Assistência Financeira Transporte Coletivo – Art. 5º, Inciso IV, EC nº 123/2022
- Transferências da Política Nacional Aldir Blanc de Fomento à Cultura - Lei nº 14.399/2022
- Recursos de Operações de Crédito
- Recursos de Alienação de Bens/Ativos - Administração Direta
- Recursos vinculados ao RPPS - Fundo em Capitalização (Plano Previdenciário)
- Recursos vinculados ao RPPS - Fundo em Repartição (Plano Financeiro)
- Recursos vinculados ao RPPS - Taxa de Administração

- Em atendimento a Nota 1 “a” do Anexo I da Resolução TCE-PE nº 217/2023, durante a consolidação das demonstrações contábeis das entidades separadas foi considerado o 5º nível igual a 2, do Plano de Contas Aplicado ao Setor Público (PCASP). Contudo, para efeito de consolidação não deverão ser excluídas as transações recíprocas de natureza intraorçamentária. Desta forma, os dados foram somados ou agregados, conforme determinação do TCE-PE, embora tenham reflexo contrário em relação a orientação do item 3.2.3 à página 442 da 9ª edição do Manual de Contabilidade Aplicada ao Setor Público.
- As retenções são consideradas como pagas no momento da liquidação, em contrapartida com contas do grupo extraorçamentários e apropriadas orçamentariamente para cada caso, não implicando em interferência no saldo em espécie que necessitem de eventuais ajustes.
- Não houve ganhos ou perdas durante o exercício decorrentes da alienação de ativos ou pagamento de passivos.
- A maior parte dos elementos patrimoniais foi mensurado pelo valor de custo, sendo excepcionalmente aplicados outros modelos de quantificação, detalhados no decorrer desta nota explicativa, principalmente quanto ao controle do imobilizado (custo ou reavaliação).
- As contas intituladas no grupo “Caixa e equivalentes de caixa” são mensuradas e avaliadas pelo valor de custo, e quando estes recursos são aplicados, são acrescidos os rendimentos auferidos até a data das demonstrações contábeis.
- As contas intituladas no grupo “Créditos e valores a curto prazo” são mensuradas e avaliadas pelo valor original, acrescido das atualizações monetárias e juros, quando aplicável. É registrado também o ajuste para perdas, com base na análise dos riscos de realização dos créditos a receber, destacados a seguir.
- O ajuste para perdas dos “Créditos tributários” foi mensurado contabilmente com base no percentual de perda real calculado sobre o saldo do estoque da dívida ativa nos últimos três exercícios tendo como base o dia 01 de janeiro de cada ano, em comparação com o valor efetivamente arrecadado até o dia 31 de dezembro de cada ano, o qual apresentará o percentual de efetividade de arrecadação e de perda. Desta forma, ao se identificar o percentual de perda de arrecadação é realizado lançamento em conta retificadora de ativo do montante provável de insucesso de arrecadação. Foram feitos ajustes para o curto prazo com base na expectativa de recebimento até 12 meses após o levantamento deste balanço, restando seu saldo residual no ativo não circulante.
- As contas intituladas no grupo “Investimentos e aplicações temporárias a curto prazo” são avaliadas e mensuradas pelo valor de custo e, quando aplicável, são acrescidas dos rendimentos auferidos até a data das demonstrações contábeis. Quando mensuráveis, são registrados os ajustes para perdas de tais ativos.
- Os valores dos estoques foram compatibilizados pela contabilidade pelos saldos residuais ao final do exercício, disponibilizados pelo setor responsável baseado em seus controles. O tratamento contábil dado mensalmente ao material de consumo (elemento 3.3.90.30) foi registrado diretamente em conta patrimonial e após o consumo, realizado a apropriação numa variação patrimonial diminutiva. Ajustes ao final do exercício foram feitos para compatibilizar aos controles.
- As contas intituladas no grupo “Imobilizado” foram reconhecidas inicialmente com base no valor de aquisição, construção ou produção. Após o reconhecimento inicial, ficam sujeitos à depreciação, amortização ou exaustão (quando possuírem vida útil definida), bem como à redução ao valor recuperável e à reavaliação. Os gastos posteriores à aquisição, construção ou produção são incorporados ao valor do imobilizado desde que tais gastos aumentem a vida útil do bem e sejam capazes de gerar benefícios econômicos futuros. Se os gastos não gerarem tais benefícios, eles são reconhecidos diretamente como variações patrimoniais diminutivas do período. O setor de patrimônio do município não disponibilizou até o fechamento deste balanço as informações sintéticas do imobilizado, inclusive com os valores relativos à depreciação, amortização e/ou exaustão, os valores da redução ao valor recuperável (*impairment*) e possíveis reavaliações. Quando estas informações não são disponibilizadas ao setor contábil de forma tempestiva o imobilizado apresenta aumento de valor patrimonial sem os devidos ajustes determinados pelos normativos contábeis. O setor contábil informou ao controle interno a situação para que adote as medidas necessárias para sanar a questão.
- As contas classificadas no grupo “Intangível”, foram parametrizadas no sistema contábil para serem mensuradas ou avaliadas com base no valor de aquisição ou de produção, deduzido o saldo da respectiva conta de amortização acumulada (quando possuírem vida útil definida) e o montante acumulado de quaisquer perdas do valor que tenham sofrido ao longo de sua vida útil por redução ao valor recuperável (*impairment*). No entanto, tais práticas contábeis ainda não estão profundamente adotadas, conforme prazos do PIPCP, especialmente o registro de amortização e redução ao valor recuperável do intangível.
- As contas classificadas no grupo “Empréstimos e financiamentos”, foram avaliadas observando-se o seguinte critério: pelo valor a pagar ao final do período, incluindo os deságios, juros e encargos por competência devidos até o fechamento do exercício;

Documento Assinado Digitalmente por: CLAYTON DA SILVA MARQUES, WILMAR PIRES BEZERRA
Assesse URL: https://tce.tcepe.tc.br/epd/validarDoc.seam?Codigo_documento:10b6cf60f-af98-4773-ae39-b108115a363a17

BALANÇO PATRIMONIAL DO MUNICÍPIO DO CABO DE SANTO AGOSTINHO
Demonstrações Contábeis Consolidadas



Notas Explicativas

(De acordo com o item 6 e Anexos IX e XII da Resolução TCE-PE nº 217, de 06 de dezembro de 2023)

- Em atendimento as exigências previstas na Portaria MP nº 509/2013, as contas classificadas como “Provisões Matemáticas Previdenciárias”, foram classificadas no PCASP em grupos específicos, estendidos até o 7º nível, e seguindo as orientações do IPC nº 00, dentre os quais a mensuração a valor presente. Estes registros intitulados de “passivos atuariais”, referentes ao Regime Próprio de Previdência Social (RPPS), foram classificadas no Passivo Não Circulante, baseados nos cálculos e projeções realizadas pelo Atuário contratado pelo RPPS. Estas informações foram extraídas do cálculo atuarial do exercício de 2023, seguindo os critérios destacados na Nota 23 das referências cruzadas do Passivo Não Circulante constante nesta nota explicativa.

b.3. Termos e Definições correlatos ao Balanço Patrimonial:

Ativo Circulante

Compreende os ativos que satisfazem os seguintes critérios: a) espera-se que esse ativo seja realizado, ou pretende-se que seja mantido com o propósito de ser vendido ou consumido no decurso normal do ciclo operacional da entidade; b) o ativo está mantido essencialmente com o propósito de ser negociado; c) espera-se que o ativo seja realizado até doze meses após a data das demonstrações contábeis; e d) o ativo seja caixa ou equivalente de caixa, a menos que sua troca ou uso para pagamento de passivo se encontre vedada durante pelo menos doze meses após a data das demonstrações contábeis.

Caixa e Equivalentes de Caixa

Compreende o somatório dos valores em caixa e em bancos, bem como equivalentes, que representam recursos com livre movimentação para aplicação nas operações da entidade e para os quais não haja restrições para uso imediato.

Créditos a Curto Prazo

Compreende os valores a receber por fornecimento de bens, serviços, créditos tributários, dívida ativa, transferências e empréstimos e financiamentos concedidos realizáveis até doze meses da data das demonstrações contábeis.

Investimentos e Aplicações Temporárias a Curto Prazo

Compreendem as aplicações de recursos em títulos e valores mobiliários, não destinadas à negociação e que não façam parte das atividades operacionais da entidade, resgatáveis no curto prazo, além das aplicações temporárias em metais preciosos.

Estoques

Compreende o valor dos bens adquiridos, produzidos ou em processo de elaboração pela entidade com o objetivo de venda ou utilização própria no curso normal das atividades.

Variações Patrimoniais Diminutivas (VPD) Pagas Antecipadamente

Compreende pagamentos de variações patrimoniais diminutivas (VPD) de forma antecipada, cujos benefícios ou prestação de serviços à entidade ocorrerão no futuro.

Ativo Não Circulante

Compreende os todos os ativos não classificados como circulantes. Integram o ativo não circulante: o ativo realizável a longo prazo, os investimentos, o imobilizado, o intangível e eventual saldo a amortizar do ativo diferido.

Realizável a Longo Prazo

Compreende os bens, direitos e despesas (VPD) antecipadas realizáveis no longo prazo.

Investimentos

Compreende as participações permanentes em outras sociedades, bem como os bens e direitos não classificáveis no ativo circulante nem no ativo realizável a longo prazo e que não se destinem a manutenção da atividade da entidade.

Imobilizado

Compreende os direitos que tenham por objeto bens corpóreos destinados a manutenção das atividades da entidade ou exercidos com essa finalidade, inclusive os decorrentes de operações que transfiram a ela os benefícios, os riscos e o controle desses bens.

Intangível

Compreende os direitos que tenham por objeto bens incorpóreos destinados a manutenção da entidade ou exercidos com essa finalidade.

Passivo Circulante

Compreende os passivos que atendem aos seguintes critérios: a) tenham prazos estabelecidos ou esperados dentro do ciclo operacional da entidade; b) sejam mantidos primariamente para negociação; tenham prazos estabelecidos ou esperados no curto prazo; c) sejam valores de terceiros ou retenções em nome deles, quando a entidade do setor público for fiel depositária, independentemente do prazo de exigibilidade.

Obrigações Trabalhistas, Previdenciárias e Assistenciais a Pagar a Curto Prazo

Compreende as obrigações referentes a salários ou remunerações, bem como benefícios aos quais o empregado ou servidor tenha direito, aposentadorias, reformas, pensões e encargos a pagar, benefícios assistenciais, inclusive os precatórios decorrentes dessas obrigações, com vencimento no curto prazo.

Empréstimos e Financiamentos a Curto Prazo

Compreende as obrigações financeiras externas e internas da entidade a título de empréstimos, bem como as aquisições efetuadas diretamente com o fornecedor, com vencimentos no curto prazo.

Fornecedores e Contas a Pagar a Curto Prazo

Compreende as obrigações junto a fornecedores de matérias-primas, mercadorias e outros materiais utilizados nas atividades operacionais da entidade, bem como as obrigações decorrentes do fornecimento de utilidades e da prestação de serviços, tais como de energia elétrica, água, telefone, propaganda, aluguéis e todas as outras contas a pagar, inclusive os precatórios decorrentes dessas obrigações, com vencimento no curto prazo.

Obrigações Fiscais a Curto Prazo

Documento Assinado Digitalmente por: CLAYTON DA SILVA MARQUES, WILMAR PIRES BEZERRA
Asses em: https://receita.tce.br/ppp/validarDoc.seam?Codigo_documento=10b6cf60f-af98-4773-ae39-b1d813a2b5a7

BALANÇO PATRIMONIAL DO MUNICÍPIO DO CABO DE SANTO AGOSTINHO
Demonstrações Contábeis Consolidadas



Notas Explicativas

(De acordo com o item 6 e Anexos IX e XII da Resolução TCE-PE nº 217, de 06 de dezembro de 2023)

Compreende as obrigações das entidades com o governo relativas a impostos, taxas e contribuições com vencimento no curto prazo.

Obrigações de Repartições a Outros Entes

Compreende os valores arrecadados de impostos e outras receitas a serem repartidos aos estados, Distrito Federal e municípios.

Provisões a Curto Prazo

Compreende os passivos de prazo ou de valor incertos, com probabilidade de ocorrerem no curto prazo.

Demais Obrigações a Curto Prazo

Compreende as obrigações da entidade junto a terceiros, não inclusas nos subgrupos anteriores, com vencimento no curto prazo, inclusive os precatórios decorrentes dessas obrigações, com vencimento no curto prazo.

Passivo Não Circulante

Compreende as obrigações conhecidas e estimadas que não atendam a nenhum dos critérios para serem classificadas no passivo circulante.

Obrigações Trabalhistas, Previdenciárias e Assistenciais a Pagar a Longo Prazo

Compreende as obrigações referentes a salários ou remunerações, bem como benefícios aos quais o empregado ou servidor tenha direito, aposentadorias, reformas, pensões e encargos a pagar, benefícios assistenciais, inclusive os precatórios decorrentes dessas obrigações, com vencimento no longo prazo.

Empréstimos e Financiamentos a Longo Prazo

Compreende as obrigações financeiras da entidade a título de empréstimos, bem como as aquisições efetuadas diretamente com o fornecedor, com vencimentos no longo prazo.

Fornecedores e Contas a Pagar a Longo Prazo

Compreende as obrigações junto a fornecedores de matérias-primas, mercadorias e outros materiais utilizados nas atividades operacionais da entidade, inclusive os precatórios decorrentes dessas obrigações, com vencimento no longo prazo.

Obrigações Fiscais a Longo Prazo

Compreende as obrigações das entidades com o governo relativas a impostos, taxas e contribuições com vencimento no longo prazo.

Provisões a Longo Prazo

Compreende os passivos de prazo ou de valor incertos, com probabilidade de ocorrerem no longo prazo.

Demais Obrigações a Longo Prazo

Compreende as obrigações da entidade junto a terceiros, não inclusas nos subgrupos anteriores, inclusive os precatórios decorrentes dessas obrigações, com vencimento no longo prazo.

Resultado Diferido

Compreende o valor das variações patrimoniais aumentativas já recebidas que efetivamente devem ser reconhecidas em resultados em anos futuros e que não haja qualquer tipo de obrigação de devolução por parte da entidade. Compreende também o saldo existente na antiga conta resultado de exercícios futuros em 31 de dezembro de 2008.

Patrimônio Líquido

Compreende o valor residual dos ativos depois de deduzidos todos os passivos.

Patrimônio Social e Capital Social

Compreende o patrimônio social das autarquias, fundações e fundos e o capital social das demais entidades da administração indireta.

Adiantamento Para Futuro Aumento de Capital

Compreende os recursos recebidos pela entidade de seus acionistas ou quotistas destinados a serem utilizados para aumento de capital, quando não haja a possibilidade de devolução destes recursos.

Reservas de Capital

Compreende os valores acrescidos ao patrimônio que não transitaram pelo resultado como variações patrimoniais aumentativas (VPA).

Ajustes de Avaliação Patrimonial

Compreende as contrapartidas de aumentos ou diminuições de valor atribuídos a elementos do ativo e do passivo em decorrência da sua avaliação a valor justo, nos casos previstos pela lei 6.404/76 ou em normas expedidas pela comissão de valores mobiliários, enquanto não computadas no resultado do exercício em obediência ao regime de competência.

Reservas de Lucros

Compreende as reservas constituídas com parcelas do lucro líquido das entidades para finalidades específicas.

Demais Reservas

Compreende as demais reservas, não classificadas como reservas de capital ou de lucro, inclusive aquelas que terão seus saldos realizados por terem sido extintas pela legislação.

Resultados Acumulados

Compreende o saldo remanescente dos lucros ou prejuízos líquidos das empresas e os superávits ou déficits acumulados da administração direta, autarquias, fundações e fundos.

Ações / Cotas em Tesouraria

Compreende o valor das ações ou cotas da entidade que foram adquiridas pela própria entidade.

Ativo Financeiro

Compreende os créditos e valores realizáveis independentemente de autorização orçamentária e os valores numerários.

Ativo Permanente

Compreende os bens, créditos e valores, cuja mobilização ou alienação dependa de autorização legislativa.

Documento Assinado Digitalmente por: CLAYTON DA SILVA MARQUES, WILMAR PIRES BEZERRA
Asses em: <https://tcece.tcepe.tc.br/ppv/validarDoc.aspx> Código do documento: 10bc6f0f-4f98-4773-ae39-b1d813a25b37

BALANÇO PATRIMONIAL DO MUNICÍPIO DO CABO DE SANTO AGOSTINHO
Demonstrações Contábeis Consolidadas



Notas Explicativas

(De acordo com o item 6 e Anexos IX e XII da Resolução TCE-PE nº 217, de 06 de dezembro de 2023)

Documento Assinado Digitalmente por: CLAYTON DA SILVA MARQUES, WILMAR PIRES BEZERRA
Asses em: https://eicetcepe.tc.br/epp/validarDoc.shtm Código do documento: 10b6cf07-af98-4773-ae39f1b1d813a35a7

Passivo Financeiro

Compreende as dívidas fundadas e outros compromissos exigíveis cujo pagamento independa de autorização orçamentária. Considera-se nesse conceito apenas a parcela da dívida fundada que tenha tido execução orçamentária iniciada e esteja pendente de pagamento. Caso o Balanço Patrimonial seja elaborado no decorrer do exercício, serão incluídos no passivo financeiro os créditos empenhados a liquidar.

Passivo Permanente

Compreende as dívidas fundadas e outras que dependam de autorização legislativa para amortização ou resgate.

Contas de Compensação

Compreende as contas representativas dos atos potenciais ativos e passivos.

Atos Potenciais

Compreende os atos a executar que podem vir a afetar o patrimônio, imediata ou indiretamente, por exemplo: direitos e obrigações conveniadas ou contratadas; responsabilidade por valores, títulos e bens de terceiros; garantias e contragarantias recebidas e concedidas. A definição é orientada pelo fluxo de caixa a ser envolvido na execução futura do ato potencial.

Atos Potenciais Ativos

Compreende os atos a executar que podem vir a afetar positivamente o patrimônio, imediata ou indiretamente.

Atos Potenciais Passivos

Compreende os atos a executar que podem vir a afetar negativamente o patrimônio, imediata ou indiretamente.

Superávit Financeiro

Corresponde à diferença positiva entre o ativo financeiro e o passivo financeiro. O superávit financeiro do exercício anterior é fonte de recursos para abertura de créditos suplementares e especiais, devendo-se conjugar, ainda, os saldos dos créditos adicionais transferidos e as operações de crédito a eles vinculadas, de acordo com o artigo 43 da Lei nº 4.320/1964, caput, § 1º, inciso I e § 2º.

Déficit Financeiro

Corresponde à diferença negativa entre o ativo financeiro e o passivo financeiro.

Fonte de Recursos

Mecanismo que permite a identificação da origem e destinação dos recursos legalmente vinculados a órgão, fundo ou despesa.

b.4. Novas normas e políticas contábeis alteradas:

Não houve mudanças nas políticas contábeis que impliquem em alterações significativas no BP.

b.5. Julgamentos pela aplicação das políticas contábeis:

a) Classificação de ativos:

Não houve mais de uma base de mensuração de classes de ativos similares.

b) Constituições de provisões:

Não houve constituições de provisões em contas de passivo que implicassem em registros nas variações patrimoniais, exceto as "provisões matemáticas previdenciárias" comentadas a seguir na Nota 23 das referências cruzadas.

c) Reconhecimento de variações patrimoniais:

Não houve reconhecimento de variações patrimoniais significativas além das operações comuns resultantes e independentes da execução orçamentária.

d) Transferência de riscos e benefícios significativos sobre a propriedade de ativos para outras entidades:

Não houve transferência de propriedade de ativos para outras entidades.

c) INFORMAÇÕES DE SUPORTE E DETALHAMENTO DE ITENS APRESENTADOS NAS DEMONSTRAÇÕES CONTÁBEIS ATRAVÉS DAS REFERÊNCIAS CRUZADAS:

c.1. Referências cruzadas e notas explicativas:

A seguir serão apresentadas de forma sistemática as referências cruzadas com o título "Nota" seguida do respectivo número, baseadas em grupos de contas ou informações do demonstrativo contábil facilitando a interpretação dos usuários.

**Anexo 14 – Balanço Patrimonial da Lei Federal 4.320/64
(REFERÊNCIAS CRUZADAS E NOTAS)**

BALANÇO PATRIMONIAL DO MUNICÍPIO DO CABO DE SANTO AGOSTINHO
Demonstrações Contábeis Consolidadas



Notas Explicativas

(De acordo com o item 6 e Anexos IX e XII da Resolução TCE-PE nº 217, de 06 de dezembro de 2023)

Documento Assinado Digitalmente por: CLAYTON DA SILVA MARQUES, WILMAR PIRES BEZERRA
Assesse em: https://tce.tcepe.br/cpf/validarDoc.aspx?CodigoDocumento=106666f-af98-4773-ac39-b1d813a2b557

Ativo Circulante (NOTA 1)	269.134.605,68	300.712.247,09
Caixa e equivalentes de caixa (F) (NOTA 2)	53.647.706,42	63.839.257,17
Créditos a curto prazo (NOTA 3)	7.351.935,93	20.901.022,44
Créditos tributários a receber	0,00	0,00
Clientes	259.730,07	1.551.780,22
Créditos de transferências a receber (P)	260.832,00	13.621.641,08
Empréstimos e financiamentos concedidos (F)	0,00	0,00
Dívida ativa tributária (P)	8.625.000,00	7.941.000,00
Dívida ativa não tributária (P)	151.000,00	0,00
(-) Ajuste de perdas de créditos a curto prazo (P) (NOTA 4)	-1.944.626,14	-2.213.398,86
Demais créditos e valores a curto prazo (P) (NOTA 5)	7.781.023,21	1.174.383,28
Investimentos e aplicações temporárias a curto prazo (P) (NOTA 6)	193.536.628,91	206.932.222,79
Estoques (P) (NOTA 7)	6.817.311,21	7.865.361,41
Ativo não circulante mantido para venda	0,00	0,00
Ativo biológico	0,00	0,00
Variações patrimoniais diminutivas pagas antecipadamente	0,00	0,00

Nota 1) ATIVO CIRCULANTE: Os bens e direitos de curto prazo evidenciados no Balanço Patrimonial do exercício foram de **R\$ 269.134.605,68**, compostos de caixa e equivalentes de caixa, créditos a curto prazo, demais créditos e valores a curto prazo, investimentos e aplicações temporárias a curto prazo, estoques, ativo não circulante mantido para venda e despesas (VPD) pagas antecipadamente.

Nota 2) CAIXA E EQUIVALENTES DE CAIXA: O saldo das disponibilidades financeiras deixadas ao final do exercício somam **R\$ 53.647.706,42**.

DISPONIBILIDADE DE CAIXA DETALHADA (Art. 8º e Art. 50 da LC 101/2000 LRF)		
Entidades	Recursos Próprios	Recursos Vinculados
Câmara Municipal de Vereadores	2.476.817,30	0,00
Prefeitura Municipal	5.212.224,30	25.563.254,19
Fundo Municipal de Saúde (FMS)	2.184.808,46	13.547.699,66
Fundo Municipal de Assistência Social (FMAS)	191.761,77	2.769.199,12
Fundo Municipal dos Direitos da Criança e do Adolescente (FMDDCA)	49.034,39	199,10
Fundo Municipal de Desenvolvimento Social (FMDS)	42.557,18	2.476,82
Faculdade de Ciências Humanas do Cabo de Santo Agostinho (FACHUCA)	155.026,63	211,20
Instituto de Previdência dos Servidores Municipais do Cabo de Santo Agostinho – Fundo Previdenciário	30.186,72	27.404,74
Instituto de Previdência dos Servidores Municipais do Cabo de Santo Agostinho – Fundo Financeiro	2.265.297,22	-870.452,38
Total	12.607.713,97	41.039.992,45

Nota 3) CRÉDITOS A CURTO PRAZO:

DETALHAMENTO DOS CRÉDITOS A CURTO PRAZO EM NOTAS EXPLICATIVAS
(MCASP 9ª Edição p. 514)

Níveis	Valor
Créditos de transferências a receber (1)	260.832,00
Dívida ativa tributária (2)	8.625.000,00
Dívida ativa não tributária (2)	151.000,00
Clientes	259.730,07
Ajuste de Perda de Curto Prazo	(1.944.626,17)
TOTAL	7.351.935,93

(1) Ao final do exercício a classificação dos ativos a curto prazo mostra que o valor evidenciado como “Créditos de Transferência a Receber” no valor de **R\$ 260.832,00**, referem-se aos registros patrimoniais da receita por competência baseado nos valores liberados pelo FNS. Os valores foram compensados financeiramente apenas no exercício seguinte, conforme estudo técnico da Confederação Nacional dos Municípios (CNM) e NBCASP. O registro da receita por competência foi realizado. Os valores dos avisos de crédito estão disponíveis na internet nos seguintes endereços eletrônicos: FNS – <https://consultafns.saude.gov.br>.

BALANÇO PATRIMONIAL DO MUNICÍPIO DO CABO DE SANTO AGOSTINHO
Demonstrações Contábeis Consolidadas



Notas Explicativas

(De acordo com o item 6 e Anexos IX e XII da Resolução TCE-PE nº 217, de 06 de dezembro de 2023)

Documento Assinado Digitalmente por: CLAYTON DA SILVA MARQUES, WILMAR PIRES BEZERRA
 Asses em: https://tce.tcepe.br/cpy/validarDoc/seam/Código-do-documento-10b6f60f-af98-4773-ac39-b1d813a2b557

Nota 4) AJUSTES PARA PERDAS DE CRÉDITOS TRIBUTÁRIOS A CURTO PRAZO:
DÍVIDA ATIVA TRIBUTÁRIA

	2021	2022	2023	Média
Saldo da Dívida Ativa Tributária Inicial	9.050.000,00	8.884.000,00	7.941.000,00	8.625.000,00
Valor Arrecadado	6.390.268,70	5.980.391,18	7.715.451,40	6.695.370,43
Percentual de Arrecadação	70,61%	67,32%	97,16%	78,36%
Percentual de Déficit de Arrecadação	0,2939	0,3268	0,0284	0,2164

Saldo da Dívida Ativa em 31/12/2023	8.625.000,00
Ajuste para Perda da Dívida Ativa Trib.	1.866.253,81

SALDO DA DÍVIDA ATIVA NO CURTO PRAZO	6.758.746,19
---	---------------------

Os Créditos Tributários a Receber foram apurados com base nos valores do IPTU, ISQN, ITBI, TAXAS, COSIP, OUTROS TRIBUTOS (dívida ativa + multas e juros da dívida ativa) estimados no balancete da receita da Lei Orçamentária de 2023, e correspondem aos tributos municipais a receber decorrentes das apurações de anos anteriores, de acordo com os respectivos códigos de arrecadação. Também foi considerado a expectativa de incremento na Arrecadação da Dívida Ativa no exercício de 2024 em torno de 8% sobre o saldo da Dívida Ativa que o Município tem a receber em 2023, aplicando uma política de intensificação da arrecadação dos tributos de competência municipal, conforme previsto a Lei de Diretrizes Orçamentárias para 2024.

DÍVIDA ATIVA NÃO TRIBUTÁRIA

	2021	2022	2023	Média
Valor Orçado da Dívida Ativa Não Tributária	38.000,00	1.440.000,00	150.000,00	542.666,67
Valor Arrecadado	22.167,14	79.130,81	170.955,78	90.751,24
Percentual de Arrecadação	58,33%	5,50%	113,97%	59,27%
Percentual de Déficit de Arrecadação	0,4167	0,9450	- 0,1397	0,4073

Saldo da Dívida Ativa em 31/12/2021	151.000,00
Ajuste para Perda da Dívida Ativa Trib.	61.507,19

SALDO DA DÍVIDA ATIVA NO CURTO PRAZO	89.492,81
---	------------------

SALDO DA DÍVIDA ATIVA CURTO PRAZO (BRUTO)	8.776.000,00
AJUSTE PARA PERDA DA DÍVIDA ATIVA CURTO PRAZO	1.927.761,00
SALDO DA DÍVIDA ATIVA CURTO PRAZO (LÍQUIDO)	6.848.239,00

Foi mensurado para créditos a receber – curto prazo a título de Dívida Ativa Tributária e Não Tributária com base na expectativa de recebimento do estoque da dívida até 12 meses após o levantamento deste balanço, restando seu saldo residual no ativo não circulante, seguindo os critérios já definidos nesta nota.

FACULDADE DE CIÊNCIAS HUMANAS DO CABO DE SANTO AGOSTINHO (FACHUCA)

	2021	2022	2023	Média
Saldo da Dívida Ativa Tributária Inicial	1.618.224,34	1.551.780,22	259.730,07	1.143.244,88
Índice de Inadimplência ¹	6,91%	6,47%	6,10%	6,49%

Saldo da Dívida Ativa em 31/12/2023	259.730,07
Ajuste para Perda da Dívida Ativa Trib.	16.865,14

SALDO DA DÍVIDA ATIVA	242.864,93
------------------------------	-------------------

O critério utilizado na constituição da provisão de perdas de créditos a receber, foi a metodologia de cálculo da Dívida Ativa, baseada na média percentual dos recebimentos ao longo dos três últimos exercícios anteriores ao que incidirá a Provisão que está sendo calculada, conforme Portaria STN 564/2004.

BALANÇO PATRIMONIAL DO MUNICÍPIO DO CABO DE SANTO AGOSTINHO
Demonstrações Contábeis Consolidadas



Notas Explicativas

(De acordo com o item 6 e Anexos IX e XII da Resolução TCE-PE nº 217, de 06 de dezembro de 2023)

Nota 3) CRÉDITOS A CURTO PRAZO: Os créditos a receber inscritos no valor de R\$ 259.730,07, são decorrentes de mensalidades dos alunos inadimplentes.

Desde o exercício financeiro de 2021, a direção da faculdade implementou e vem aperfeiçoando os procedimentos administrativos de cobrança, com objetivo de recuperar os créditos de mensalidades dos alunos inadimplentes. Tais procedimentos deram origem ao Manual de Recuperação de Crédito que é um dos instrumentos adotados pela instituição, na cobrança de alunos inadimplentes. Em síntese, a instituição fez o levantamento dos alunos inadimplentes (inclusive além dos 5 anos que a Justiça estabelece como prazo máximo para cobrar), realizou parceria com empresa vinculada aos órgãos de proteção de crédito SPC/SERASA para as devidas cobranças, além de contratar Consultoria Financeira, que apresentou "caminhos e soluções" para entre outras áreas do Setor Financeiro. Finalizado este ponto da inadimplência dos alunos e egressos, será iniciado o processo de judicialização das dívidas para aqueles que de fato não estão considerando os avisos e a negatização junto aos órgãos de crédito e cobrança.

Nota 5) DEMAIS CRÉDITOS E VALORES A CURTO PRAZO: Segregação dos ativos com os atributos "F" e "P":

Níveis	Valor	Atributo
Tributos a recuperar/compensar	0,00	F
Depósitos restituíveis e valores vinculados	0,00	F
Valores em trânsito realizáveis a curto prazo	0,00	F
Créditos a receber por reembolso de salário família pago	0,00	F
Créditos a receber por reembolso de salário maternidade pago	0,00	F
Subtotal	0,00	
Créditos previdenciários a receber	7.781.023,21	P
Créditos a receber e valores a curto prazo	0,00	P
Subtotal	0,00	P
TOTAL	7.781.023,21	

Nota 6) INVESTIMENTOS E APLICAÇÕES TEMPORÁRIAS A CURTO PRAZO: O valor evidenciado no total de R\$ 193.536.628,91, compreende as aplicações de recursos em títulos e valores mobiliários, não destinadas à negociação e que não façam parte das atividades operacionais da entidade. Registra os investimentos realizados pelo RPPS em títulos de emissão do Tesouro Nacional, efetuados em conformidade com a Resolução BACEN CMN nº 4.963/2021.

Nota 7) ESTOQUE (NBC TSP 04 – Item 47): O saldo do estoque ao final do exercício foi de R\$ 6.817.311,21.

POLÍTICA CONTÁBIL E CRITÉRIOS DE VALORAÇÃO ADOTADA NA MENSURAÇÃO DO ESTOQUE:

Os valores dos estoques foram compatibilizados pela contabilidade pelos saldos residuais ao final do exercício, disponibilizados pelo setor responsável baseado em seus controles. O tratamento contábil dado mensalmente ao material de consumo (elemento 3.3.90.30) foi registrado diretamente em conta patrimonial e após o consumo, realizado a apropriação numa variação patrimonial diminutiva. Ajustes ao final do exercício foram feitos para compatibilizar aos controles.

DESCRIÇÃO	VALOR (R\$)
Valor total contabilizado em estoque	6.817.311,21
Valor classificado em outras contas específicas da entidade	0,00
Valor do estoque contabilizado pelo valor justo menos as despesas de vendas	0,00
Valor de estoques reconhecidos como despesa durante o período	0,00
Valor de qualquer redução de estoque reconhecido como despesa no resultado do período	0,00
Valor contabilizado de estoques dados como garantia a passivos	0,00
Valor de qualquer reversão de redução do valor dos estoques reconhecido no resultado do ano	0,00
Valor contabilizado de estoques dados como garantias de passivos	0,00
Citar as circunstâncias ou acontecimentos que conduziram a reversão da redução de estoques:	

Documento Assinado Digitalmente por: CLAYTON DA SILVA MARQUES, WILMAR PIRES BEZERRA
Asses em: https://tce.tcepe.br/cpf/validadocsem Código do documento: 10b6f60f-af98-4773-ac20-b1d813a2b5f7

BALANÇO PATRIMONIAL DO MUNICÍPIO DO CABO DE SANTO AGOSTINHO
Demonstrações Contábeis Consolidadas



Notas Explicativas

(De acordo com o item 6 e Anexos IX e XII da Resolução TCE-PE nº 217, de 06 de dezembro de 2023)

Documento Assinado Digitalmente por: CLAYTON DA SILVA MARQUES, WILMAR PIRES BEZERRA
Asses em: https://eccc.tcepe.br/cpf/validaDoc.aspx?CodigoDocumento=10b6f66f-af98-4773-ac39-b1d813a2b5f7

Ativo não Circulante (NOTA 8)	1.215.114.245,50	1.060.769.959,99
Ativo realizável a longo prazo (NOTA 9)	273.249.128,05	220.594.250,99
Créditos a longo prazo	10.005.612,29	48.006.751,76
Créditos tributários a receber	0,00	0,00
Clientes	0,00	0,00
Empréstimos e financiamentos concedidos	0,00	0,00
Dívida ativa tributária (P)	872.299.416,43	724.278.522,24
Dívida ativa não tributária (P)	34.940.137,28	40.638.005,18
(-) Ajuste de perdas de créditos a longo prazo (P) (NOTA 10)	-897.233.941,42	-716.909.775,66
Demais créditos e valores a longo prazo	0,00	0,00
Investimentos e aplicações temporárias a longo prazo (F)	263.243.515,76	172.587.499,23
Estoques	0,00	0,00
Variações patrimoniais diminutivas pagas antecipadamente	0,00	0,00
Investimentos	0,00	0,00
Participações permanentes	0,00	0,00
Avaliadas pelo método de equivalência	0,00	0,00
Avaliadas pelo método de custo	0,00	0,00
(-) Redução ao valor recuperável	0,00	0,00
Propriedades para investimentos	0,00	0,00
(-) Depreciação acumulada	0,00	0,00
(-) Redução ao valor recuperável	0,00	0,00
Investimentos do RPPS de longo prazo	0,00	0,00
(-) Redução ao valor recuperável de propriedades	0,00	0,00
Demais investimentos permanentes	0,00	0,00
(-) Redução ao valor recuperável	0,00	0,00
Imobilizado (NOTA 11)	941.855.906,45	840.166.498,00
Bens móveis (P)	118.826.711,37	113.929.893,73
(-) Deprec./Amort./Exaustão acumulada bens móveis	-11.102.594,22	-10.983.587,26
(-) Redução ao valor recuperável de bens móveis	0,00	0,00
Bens imóveis (P)	834.203.696,91	737.292.099,14
(-) Deprec./Amort./Exaustão acumulada bens imóveis	-71.907,61	-71.907,61
(-) Redução ao valor recuperável de bens imóveis	0,00	0,00
Intangível (NOTA 12)	9.211,00	9.211,00
Softwares (P)	9.211,00	9.211,00
(-) Amortização acumulada	0,00	0,00
(-) Redução ao valor recuperável de intangível	0,00	0,00
Marcas, direitos e patentes industriais	0,00	0,00
(-) Amortização acumulada	0,00	0,00
(-) Redução ao valor recuperável de intangível	0,00	0,00
Direito de uso de imóveis	0,00	0,00
(-) Amortização acumulada	0,00	0,00
(-) Redução ao valor recuperável de intangível	0,00	0,00

Nota 8) ATIVO NÃO CIRCULANTE: Os ativos de longo prazo, compostos do ativo realizável a longo prazo, investimentos, imobilizado e intangível totalizam R\$ 1.215.114.245,50.

Nota 9) CRÉDITOS A LONGO PRAZO: O valor de R\$ 273.249.128,05, corresponde a R\$ 872.299.416,43 de Dívida Ativa Tributária e R\$ 34.940.137,28 da Dívida Ativa Não Tributária, abatido o valor de R\$ 897.233.941,42, relativo ao ajuste para perdas.

Nota 10) AJUSTES PARA PERDAS DE CRÉDITOS TRIBUTÁRIOS A LONGO PRAZO: O valor registrado para "Ajustes para Perdas de Créditos Tributários" foi de R\$ 897.233.941,42, conforme dados encaminhados pelo setor de tributação do município.

BALANÇO PATRIMONIAL DO MUNICÍPIO DO CABO DE SANTO AGOSTINHO
Demonstrações Contábeis Consolidadas



Notas Explicativas

(De acordo com o item 6 e Anexos IX e XII da Resolução TCE-PE nº 217, de 06 de dezembro de 2023)

Documento Assinado Digitalmente por: CLAYTON DA SILVA MARQUES, WILMAR PIRES BEZERRA
Assinse em: https://eccc.tce-pe.br/cpy/validarDoc.aspx?CodigoDoDocumento=10b6f60f-af98-4773-ac39-b1d813a2b557

DÍVIDA ATIVA TRIBUTÁRIA

	2021	2022	2023	Média
Saldo da Dívida Ativa Tributária Inicial	507.660.651,80	549.791.109,13	724.278.522,24	593.910.094,39
Valor Arrecadado	6.390.268,70	5.980.391,18	7.715.451,40	6.695.370,43
Percentual de Arrecadação	1,26%	1,09%	1,07%	1,14%
Percentual de Déficit de Arrecadação	0,9874	0,9891	0,9893	0,9886
Saldo da Dívida Ativa em 31/12/2023				
Ajuste para Perda da Dívida Ativa Trib.	872.299.416,43			
	862.379.089,44			
SALDO DA DÍVIDA ATIVA NO LONGO PRAZO				
	9.920.326,99			

DÍVIDA ATIVA NÃO TRIBUTÁRIA

	2021	2022	2023	Média
Saldo da Dívida Ativa Tributária Inicial	27.114.432,68	34.444.043,20	40.638.005,18	34.065.493,69
Valor Arrecadado	22.167,14	79.130,81	170.995,78	90.764,58
Percentual de Arrecadação	0,08%	0,23%	0,42%	0,24%
Percentual de Déficit de Arrecadação	0,9992	0,9977	0,9958	0,9976
Saldo da Dívida Ativa em 31/12/2023				
Ajuste para Perda da Dívida Ativa Trib.	34.940.137,28			
	34.854.851,98			
SALDO DA DÍVIDA ATIVA NO LONGO PRAZO				
	85.285,30			
SALDO DA DÍVIDA ATIVA CURTO PRAZO (BRUTO)				
	907.239.553,71			
AJUSTE PARA PERDA DA DÍVIDA ATIVA CURTO PRAZO				
	897.233.941,42			
SALDO DA DÍVIDA ATIVA CURTO PRAZO(LÍQUIDO)				
	10.005.612,29			

Nota 11) IMOBILIZADO: O saldo do imobilizado ao final do exercício totalizou R\$ 941.855.906,45.

DETALHAMENTO DO IMOBILIZADO EM NOTAS EXPLICATIVAS
(MCASP 9ª Edição p. 514)

Descrição	Valor (R\$)	
	2022	2023
Bens móveis	113.929.893,73	118.826.711,37
Depreciação/amortização/exaustão acumulada (bens móveis)	(10.983.587,26)	(11.102.594,22)
Bens imóveis	737.292.099,14	834.203.696,91
Depreciação/amortização/exaustão acumulada (bens imóveis)	(71.907,61)	(71.907,61)
Total	840.166.498,00	941.855.906,45

Nota 12) INTANGÍVEL: Os valores registrados no ativo intangível totalizam R\$ 9.211,00.

--

BALANÇO PATRIMONIAL DO MUNICÍPIO DO CABO DE SANTO AGOSTINHO
Demonstrações Contábeis Consolidadas



Notas Explicativas

(De acordo com o item 6 e Anexos IX e XII da Resolução TCE-PE nº 217, de 06 de dezembro de 2023)

Documento Assinado Digitalmente por: CLAYTON DA SILVA MARQUES, WILMAR PIRES BEZERRA
Asses em: https://tce.tcepe.br/cpf/validarDoc.aspx?CodigoDoDocumento=10b6f6f-af98-4773-ac39-b1d813a2b557

Passivo Circulante (NOTA 13)	17.103.818,43	30.052.839,61
Obrigações trabalhistas, prev. e assist. a pagar a curto prazo(F)(NOTA 14)	3.411.882,14	2.367.313,87
Empréstimos e financiamentos a curto prazo (NOTA 15)	0,00	0,00
Fornecedores e contas a pagar a curto prazo (P)(NOTA 16)	3.500.328,26	10.051.750,91
Obrigações fiscais a curto prazo	0,00	0,00
Transferências fiscais a curto prazo	0,00	0,00
Provisões a curto prazo (NOTA 17)	0,00	0,00
Demais obrigações a curto prazo (F)(NOTA 18)	10.191.608,03	17.633.774,83
Passivo não Circulante (NOTA 19)	2.162.802.214,65	453.974.306,46
Obrigações trabalhistas, prev. e assist. a pagar a longo prazo(F)(NOTA 20)	21.297.933,58	17.407.294,99
Empréstimos e financiamentos a longo prazo (F) (NOTA 21)	87.205.862,68	47.500.000,00
Fornecedores e contas a pagar a longo prazo Obrigações fiscais a longo prazo Transferências Fiscais a Longo Prazo (NOTA 22)	0,00	0,00
Provisões a longo prazo (P) (NOTA 23)	0,00	0,00
Demais obrigações a longo prazo (NOTA 24) (F)	2.052.499.680,33	386.421.698,94
Resultado diferido	1.798.738,06	2.645.312,53
	0,00	0,00

Nota 13) PASSIVO CIRCULANTE: As dívidas e demais obrigações de curto prazo ao final do exercício foram de R\$ 17.103.818,43.

Nota 14) OBRIGAÇÕES TRABALHISTAS, PREVIDENCIÁRIAS E ASSISTENCIAIS A PAGAR A CURTO PRAZO: O valor das obrigações trabalhistas, previdenciárias e assistenciais a pagar ao final do exercício foi de R\$ 3.411.882,14.

Segregação dos passivos com os atributos "F" e "P":

DETALHAMENTO DAS OBRIGAÇÕES TRABALHISTAS, PREVIDENCIÁRIAS E ASSISTENCIAIS EM NOTAS EXPLICATIVAS (MCASP 9ª Edição p. 514)

Níveis	Valor	Atributo
Pessoal a Pagar	129.902,31	F
Encargos Sociais a Pagar	3.281.979,83	F
Subtotal	3.411.882,14	
Encargos Sociais a Pagar – Débito Parcelado a curto prazo	0,00	P
Subtotal	0,00	
TOTAL	3.411.882,14	

Nota 15) EMPRÉSTIMOS E FINANCIAMENTOS (CURTO PRAZO):

Detalhamento	Valor
	0,00
TOTAL	0,00

Nota 16) FORNECEDORES E CONTAS A PAGAR CURTO PRAZO: Ao final do exercício ficou em restos a pagar o valor de R\$ 3.500.328,26, relativo a fornecedores e contas a pagar.

Nota 17) PROVISÕES A CURTO PRAZO (NBC TSP 03 – Item 97 a 98): Não houve provisões de curto prazo durante o exercício.

Nota 18) DEMAIS OBRIGAÇÕES A CURTO PRAZO: O saldo das demais obrigações a curto prazo foi de R\$ 10.191.608,03. O detalhamento das Demais Obrigações a Curto Prazo encontra-se a seguir:

Depósitos (Subtotal)	17.633.774,83	155.914.729,33	160.770.770,30	2.586.125,83	0,00	0,00	10.191.608,03
CONSIGNAÇÕES	16.825.251,70	155.179.636,35	160.080.021,24	2.586.125,83	0,00	0,00	9.338.740,98
DEPOSITOS NAJUDICIAIS	786.202,25	2.243,54	621.006,68	0,00	0,00	0,00	167.439,13
OUTROS VALORES RESTITUIVEIS	22.320,88	732.849,42	69.742,38	0,00	0,00	0,00	685.427,92

A seguir será analisado o quadro do passivo não circulante. Vejamos:

--

BALANÇO PATRIMONIAL DO MUNICÍPIO DO CABO DE SANTO AGOSTINHO
Demonstrações Contábeis Consolidadas



Notas Explicativas

(De acordo com o item 6 e Anexos IX e XII da Resolução TCE-PE nº 217, de 06 de dezembro de 2023)

Passivo não Circulante (NOTA 19)	2.162.802.214,65	453.974.306,46
Obrigações trabalhistas, prev. e assist. a pagar a longo prazo (F) (NOTA 20)	21.297.933,58	17.407.294,99
Empréstimos e financiamentos a longo prazo (F) (NOTA 21)	87.205.862,68	47.500.000,00
Fornecedores e contas a pagar a longo prazo Obrigações fiscais a longo prazo Transferências Fiscais a Longo Prazo (NOTA 22)	0,00	0,00
Provisões a longo prazo (P) (NOTA 23)	0,00	0,00
Demais obrigações a longo prazo (NOTA 24) (F)	2.052.499.680,33	386.421.698,94
Resultado diferido	1.798.738,06	2.645.312,53
	0,00	0,00

Nota 19) PASSIVO NÃO CIRCULANTE: As obrigações de longo prazo ao final do exercício somam R\$ 2.162.802.214,65, decorrentes de obrigações trabalhistas, previdenciárias e assistenciais a pagar, empréstimos e financiamentos, fornecedores, provisões e demais obrigações.

Nota 20) OBRIGAÇÕES TRABALHISTAS, PREVIDENCIÁRIAS E ASSISTENCIAIS A PAGAR A LONGO PRAZO: O montante de R\$ 21.297.933,58 compreende os parcelamentos de dívidas e outros compromissos existentes, conforme valores representados na tabela:

DETALHAMENTO DAS OBRIGAÇÕES TRABALHISTAS, PREVIDENCIÁRIAS E ASSISTENCIAIS EM NOTAS EXPLICATIVAS
(MCASP 9ª Edição p. 514)

Obrigações Trabalhistas, Previdenciárias e Assistenciais a Longo Prazo	Saldos
Contribuições Sociais – Débitos Parcelados – PASEP	142.933,70
Contribuições a Regime Próprio de Previdência – RPPS	0,00
Débito Parcelado – INSS	14.609.065,88
Contribuições Sociais – Débitos Parcelados – FGTS	426.007,71
Precatórios	6.119.926,29
Total	21.297.933,58

Nota 21) EMPRÉSTIMOS E FINANCIAMENTOS (LONGO PRAZO): O valor evidenciado no balanço para os empréstimos e financiamentos de longo prazo ao final do exercício foi de **R\$ 87.205.862,68**.

Detalhamento	Valor
Operação de Crédito (FINISA)	87.205.862,68
TOTAL	87.205.862,68

Nota 22) FORNECEDORES E CONTAS A PAGAR (LONGO PRAZO): Ao final do exercício ficou em restos a pagar o valor de R\$ 0,00, relativo a fornecedores e contas a pagar.

Nota 23) PROVISÕES A LONGO PRAZO (NBC TSP 03 – Item 97 a 98): As provisões totalizaram R\$ 2.052.499.680,33, e são relativas a Provisões Matemáticas Previdenciárias do RPPS.

Até a data de fechamento deste Balanço Patrimonial, a tabela das provisões matemáticas recebidas para o registro contábil no passivo não circulante (Provisões a Longo Prazo), desta entidade de previdência, foram as provisões do exercício de 2024.

As PROVISÕES MATEMÁTICAS PREVIDENCIÁRIAS foram registradas em conformidade com os saldos dispostos no QUADRO DE PROVISÕES MATEMÁTICAS A CONTABILIZAR da AVALIAÇÃO ATUARIAL, sendo este, o documento hábil recebido para o registro das referidas provisões.

O cálculo atuarial foi elaborado pelo Sr. Luiz Claudio Kogut, devidamente registrado sob o número MIBA 1.308. Avaliação Atuarial, ANO BASE: 2024. DATA BASE: 31/12/2023.

DETALHAMENTO DAS PROVISÕES EM NOTAS EXPLICATIVAS – FUNDO PREVIDENCIÁRIO
(MCASP 9ª Edição p. 514)

TIPO/CLASSE DA PROVISÃO: Provisões Matemáticas Previdenciárias	VALOR (R\$)
a) valor contábil do início do período (saldo das provisões – exercício de 2022)	379.479.576,00
b) valor contábil do final do período (saldo das provisões – exercício de 2023)	393.592.538,26

Documento Assinado Digitalmente por: CLAYTON DA SILVA MARQUES. WILMAR PIRES BEZERRA
Asses: https://tce.cepe.br/cpf/validar/DocAssinatura/Documento-10b6e60f-af98-4773-ac39-b1d813a2b557

BALANÇO PATRIMONIAL DO MUNICÍPIO DO CABO DE SANTO AGOSTINHO
Demonstrações Contábeis Consolidadas



Notas Explicativas

(De acordo com o item 6 e Anexos IX e XII da Resolução TCE-PE nº 217, de 06 de dezembro de 2023)

Documento Assinado Digitalmente por: CLAYTON DA SILVA MARQUES, WILMAR PIRES BEZERRA
Assese em: https://tcece.tcepe.br/cpf/validarDoc.seam?Codigo_documento=10b6f60f-af98-4773-ac39-b1d813a2b547

c) c) provisões adicionais realizadas no período, incluindo aumentos nas provisões existentes (+) VPD 3.9.7	105.385.017,89
d) valores utilizados (incorridos e baixados contra a provisão) durante o período (-) VPA 4.9.7	91.272.055,63
e) valores não utilizados revertidos durante o período	0,00
f) o aumento no período do valor descontado decorrente do transcurso do tempo e os efeitos de qualquer alteração na taxa de desconto	0,00
g) breve descrição da natureza da obrigação e do prazo esperado para qualquer saída resultante de benefícios econômicos ou potencial de serviços	
BREVE DESCRIÇÃO: Constituição de saldo de Provisões Matemáticas em conformidade com o Quadro de Provisões Matemáticas a Contabilizar da AVALIAÇÃO ATUARIAL. O passivo atuarial do RPPS é representado pelas provisões matemáticas previdenciárias, que correspondem aos compromissos líquidos do plano de benefícios, avaliados em regime de capitalização e/ou repartição simples.	
h) indicativo das incertezas relacionadas ao valor ou prazo dessas saídas.	0,00
i) valores de algum reembolso previsto, apresentando o valor de qualquer ativo que tenha sido reconhecido na forma do reembolso.	0,00

MEMÓRIA DE CÁLCULO DAS PROVISÕES MATEMÁTICAS PREVIDENCIÁRIAS:

CONTEXTUALIZAÇÃO DA MEMÓRIA DE CÁLCULO DAS PROVISÕES MATEMÁTICAS PREVIDENCIÁRIAS:

ANEXO 4 – PROVISÕES MATEMÁTICAS A CONTABILIZARA – PROVISÕES MATEMÁTICAS A CONTABILIZAR

ANEXO 4.1. PROVISÕES MATEMÁTICAS PREVIDENCIÁRIAS DO CABOPREV

Ano-Base: 2024 Data-Base: 31/12/2023

Contas	Discriminação	Valores (em R\$)
2.2.7.2.1.00.00	PROVISÕES MATEMÁTICAS PREVIDENCIÁRIAS A LONGO PRAZO - CONSOLIDAÇÃO	2.052.499.680,33
2.2.7.2.1.01.00	FUNDO EM REPARTIÇÃO - PROVISÕES DE BENEFÍCIOS CONCEDIDOS	1.236.509.514,94
2.2.7.2.1.01.01	APOSENTADORIAS/PENSÕES/OUTROS BENEFÍCIOS CONCEDIDOS DO FUNDO EM REPARTIÇÃO DO RPPS	1.246.438.392,17
2.2.7.2.1.01.03	(-) CONTRIBUIÇÕES DO APOSENTADO PARA O FUNDO EM REPARTIÇÃO DO RPPS	8.942.473,69
2.2.7.2.1.01.04	(-) CONTRIBUIÇÕES DO PENSIONISTA PARA O FUNDO EM REPARTIÇÃO DO RPPS	986.403,54
2.2.7.2.1.01.05	(-) COMPENSAÇÃO PREVIDENCIÁRIA DO FUNDO EM REPARTIÇÃO DO RPPS	0,00
2.2.7.2.1.01.99	(-) OUTRAS DEDUÇÕES	0,00
2.2.7.2.1.02.00	FUNDO EM REPARTIÇÃO - PROVISÕES DE BENEFÍCIOS A CONCEDER	422.397.627,13
2.2.7.2.1.02.01	APOSENTADORIAS/PENSÕES/OUTROS BENEFÍCIOS A CONCEDER DO FUNDO EM REPARTIÇÃO DO RPPS	484.500.072,90
2.2.7.2.1.02.02	(-) CONTRIBUIÇÕES DO ENTE PARA O FUNDO EM REPARTIÇÃO DO RPPS	18.872.952,45
2.2.7.2.1.02.03	(-) CONTRIBUIÇÕES DO ATIVO PARA O FUNDO EM REPARTIÇÃO DO RPPS	14.159.488,54
2.2.7.2.1.02.04	(-) COMPENSAÇÃO PREVIDENCIÁRIA DO FUNDO EM REPARTIÇÃO DO RPPS	29.070.004,78
2.2.7.2.1.02.99	(-) OUTRAS DEDUÇÕES	0,00
2.2.7.2.1.03.00	FUNDO EM CAPITALIZAÇÃO - PROVISÕES DE BENEFÍCIOS CONCEDIDOS	41.711.999,41
2.2.7.2.1.03.01	APOSENTADORIAS/PENSÕES/OUTROS BENEFÍCIOS CONCEDIDOS DO FUNDO EM CAPITALIZAÇÃO DO RPPS	42.279.356,74
2.2.7.2.1.03.03	(-) CONTRIBUIÇÕES DO APOSENTADO PARA O FUNDO EM CAPITALIZAÇÃO DO RPPS	567.357,33
2.2.7.2.1.03.04	(-) CONTRIBUIÇÕES DO PENSIONISTA PARA O FUNDO EM CAPITALIZAÇÃO DO RPPS	0,00
2.2.7.2.1.03.05	(-) COMPENSAÇÃO PREVIDENCIÁRIA DO FUNDO EM CAPITALIZAÇÃO DO RPPS	0,00
2.2.7.2.1.03.99	(-) OUTRAS DEDUÇÕES	0,00
2.2.7.2.1.04.00	FUNDO EM CAPITALIZAÇÃO - PROVISÕES DE BENEFÍCIOS A CONCEDER	351.880.538,85
2.2.7.2.1.04.01	APOSENTADORIAS/PENSÕES/OUTROS BENEFÍCIOS A CONCEDER DO FUNDO EM CAPITALIZAÇÃO DO RPPS	1.053.106.569,22
2.2.7.2.1.04.02	(-) CONTRIBUIÇÕES DO ENTE PARA O FUNDO EM CAPITALIZAÇÃO DO RPPS	373.438.679,69
2.2.7.2.1.04.03	(-) CONTRIBUIÇÕES DO ATIVO PARA O FUNDO EM CAPITALIZAÇÃO DO RPPS	264.600.958,04
2.2.7.2.1.04.04	(-) COMPENSAÇÃO PREVIDENCIÁRIA DO FUNDO EM CAPITALIZAÇÃO DO RPPS	63.186.392,64
2.2.7.2.1.04.99	(-) OUTRAS DEDUÇÕES	0,00
2.2.7.2.2.01.00	FUNDO EM REPARTIÇÃO - PROVISÕES DE BENEFÍCIOS CONCEDIDOS	1.234.639.179,08
2.2.7.2.2.01.01	(-) COBERTURA DE INSUFICIÊNCIA FINANCEIRA - FUNDO EM REPARTIÇÃO - BENEFÍCIOS CONCEDIDOS	1.234.639.179,08
2.2.7.2.2.02.00	FUNDO EM REPARTIÇÃO - PROVISÕES DE BENEFÍCIOS A CONCEDER	422.397.627,13
2.2.7.2.2.02.03	(-) COBERTURA DE INSUFICIÊNCIA FINANCEIRA - FUNDO EM REPARTIÇÃO - BENEFÍCIOS A CONCEDER	422.397.627,13
2.3.6.2.1.01.00	RESERVAS ATUARIAIS - FUNDO EM CAPITALIZAÇÃO	90.418.761,14
2.3.6.2.1.01.01	RESERVA ATUARIAL PARA CONTINGÊNCIAS	90.418.761,14
2.3.6.2.1.01.02	RESERVA ATUARIAL PARA AJUSTES DO FUNDO	0,00

Fonte: ACTUARIAL – Assessoria e Consultoria Atuarial Ltda
Atuário Responsável: Luiz Cláudio Kogut – MIBA 1.308



Notas Explicativas

(De acordo com o item 6 e Anexos IX e XII da Resolução TCE-PE nº 217, de 06 de dezembro de 2023)

Documento Assinado Digitalmente por: CLAYTON DA SILVA MARQUES, WILMAR PIRES BEZERRA
Assinse em: <https://etec.tce-pe.br/cpy/validaDoc.aspx?CodigoDoDocumento=10b6f60f-af98-4773-ac39-b1d813a2b557>

12. PARECER ATUARIAL

A presente avaliação atuarial foi realizada especificamente para dimensionar a situação financeira e atuarial do **CABOPREV - Instituto de Previdência Social do Município de Cabo de Santo Agostinho/PE**, de acordo com metodologia, hipóteses e premissas citadas anteriormente, com os dados cadastrais dos servidores ativos, aposentados e pensionistas fornecidos pela Prefeitura e pelo Instituto.

Este trabalho já contempla as novas normas e procedimentos atuariais previstos na Portaria MTP nº 1.467/2022 e utiliza as bases de dados cadastrais e financeiros posicionados em 31/12/2023.

Os cálculos foram realizados em conformidade a Nota Técnica Atuarial, enviada à Secretaria de Previdência, conforme previsto no artigo 27 da Portaria nº MTP Nº 1.467/2022.

Considerações sobre a Base Cadastral

A base de dados contendo o cadastro de servidores ativos, aposentados, pensionistas e seus dependentes enviados para a avaliação atuarial, foi comparada com padrões mínimos e máximos aceitáveis na data base da avaliação. Depois de feitas as análises, consideramos os dados suficientes e completos para a realização da avaliação atuarial.

Os dados referentes aos tempos de contribuição dos servidores a outros regimes previdenciários anteriores à data de admissão no ente foram informados na base de dados, desta forma não foi adotada estimativa para substituir esta informação.

Resultado da Avaliação

O Fundo Previdenciário apresentou um Custo Total ou VABF (Valor Atual dos Benefícios) de R\$ 1.095.385.925,96 que se comparado ao total das receitas esperadas com contribuições, compensações e os saldos de investimentos e parcelamentos num total de R\$ 1.185.804.687,10 resultam num superávit atuarial de R\$ 90.418.761,14, valor equivalente a 4,84% da folha salarial futura.

Os resultados deste exercício foram afetados pelas variações de remunerações e proventos, ótima evolução do saldo dos investimentos e pelas alterações nas hipóteses de taxa de juros e tábua de mortalidade e demais alterações cadastrais ocorridas. Considerando este resultado superavitário recomendamos a manutenção do plano de custeio.

BALANÇO PATRIMONIAL DO MUNICÍPIO DO CABO DE SANTO AGOSTINHO
Demonstrações Contábeis Consolidadas



Notas Explicativas


(De acordo com o item 6 e Anexos IX e XII da Resolução TCE-PE nº 217, de 06 de dezembro de 2023)

O Fundo Financeiro apresentou um Custo Total ou VABF (Valor Atual dos Benefícios) de R\$ 1.730.938.465,07 que se comparado ao total das receitas esperadas com contribuições, compensações e os saldos de investimentos e parcelamentos num total de R\$ 73.901.658,86 resultam num déficit atuarial de R\$ 1.657.036.806,21.

Este déficit atuarial será pago com aportes mensais do município para complementar a arrecadação das contribuições normais da Prefeitura e dos servidores vinculados ao fundo e honrar com a folha de benefícios.

Por fim, salientamos que os resultados desta avaliação atuarial são extremamente sensíveis às variações das hipóteses e premissas utilizadas nos cálculos e que, modificações futuras destes fatores, poderão implicar variações substanciais nos resultados atuariais.

Curitiba, 20 de março de 2024.


Luiz Claudio Kogut
Atuário – MIBA 1.308

DETALHAMENTO DAS PROVISÕES EM NOTAS EXPLICATIVAS – FUNDO FINANCEIRO
(MCASP 9ª Edição p. 514)

TIPO/CLASSE DA PROVISÃO: Provisões Matemáticas Previdenciárias	VALOR (R\$)
a) valor contábil do início do período (<i>saldo das provisões – exercício de 2022</i>)	6.942.122,94
b) valor contábil do final do período (<i>saldo das provisões – exercício de 2023</i>)	1.870.335,86
c) provisões adicionais realizadas no período, incluindo aumentos nas provisões existentes (+) <i>VPD 3.9.7</i>	24.252.539,92
d) valores utilizados (incorridos e baixados contra a provisão) durante o período (-) <i>VPA 4.9.7</i>	29.324.327,00
e) valores não utilizados revertidos durante o período	0,00
f) o aumento no período do valor descontado decorrente do transcurso do tempo e os efeitos de qualquer alteração na taxa de desconto	0,00
g) breve descrição da natureza da obrigação e do prazo esperado para qualquer saída resultante de benefícios econômicos ou potencial de serviços	
BREVE DESCRIÇÃO: Constituição de saldo de Provisões Matemáticas em conformidade com o Quadro de Provisões Matemáticas a Contabilizar da AVALIAÇÃO ATUARIAL. O passivo atuarial do RPPS é representado pelas provisões matemáticas previdenciárias, que correspondem aos	

BALANÇO PATRIMONIAL DO MUNICÍPIO DO CABO DE SANTO AGOSTINHO

Demonstrações Contábeis Consolidadas



Notas Explicativas

(De acordo com o item 6 e Anexos IX e XII da Resolução TCE-PE nº 217, de 06 de dezembro de 2023)

Documento Assinado Digitalmente por: CLAYTON DA SILVA MARQUES, WILMAR PIRES BEZERRA
 Asses em: https://ctec.tec.pe.br/cpy/validarDoc.seam?Codigo-do-documento=10b6f60f-af98-4773-ac39-b1d813a2b5a7

compromissos líquidos do plano de benefícios, avaliados em regime de capitalização e/ou repartição simples.	0,00
h) indicativo das incertezas relacionadas ao valor ou prazo dessas saídas.	0,00
i) valores de algum reembolso previsto, apresentando o valor de qualquer ativo que tenha sido reconhecido na forma do reembolso.	0,00

MEMÓRIA DE CÁLCULO DAS PROVISÕES MATEMÁTICAS PREVIDENCIÁRIAS:

ANEXO 4 – PROVISÕES MATEMÁTICAS A CONTABILIZARA – PROVISÕES MATEMÁTICAS A CONTABILIZAR

ANEXO 4.1. PROVISÕES MATEMÁTICAS PREVIDENCIÁRIAS DO CABOPREV

Ano-Base: 2024 Data-Base: 31/12/2023

Contas	Discriminação	Valores (em R\$)
2.2.7.2.1.00.00	PROVISÕES MATEMÁTICAS PREVIDENCIÁRIAS A LONGO PRAZO - CONSOLIDAÇÃO	2.052.499.680,33
2.2.7.2.1.01.00	FUNDO EM REPARTIÇÃO - PROVISÕES DE BENEFÍCIOS CONCEDIDOS	1.236.509.514,94
2.2.7.2.1.01.01	APOSENTADORIAS/PENSÕES/OUTROS BENEFÍCIOS CONCEDIDOS DO FUNDO EM REPARTIÇÃO DO RPPS	1.246.438.392,17
2.2.7.2.1.01.03	(-) CONTRIBUIÇÕES DO APOSENTADO PARA O FUNDO EM REPARTIÇÃO DO RPPS	8.942.473,69
2.2.7.2.1.01.04	(-) CONTRIBUIÇÕES DO PENSIONISTA PARA O FUNDO EM REPARTIÇÃO DO RPPS	986.403,54
2.2.7.2.1.01.05	(-) COMPENSAÇÃO PREVIDENCIÁRIA DO FUNDO EM REPARTIÇÃO DO RPPS	0,00
2.2.7.2.1.01.99	(-) OUTRAS DEDUÇÕES	0,00
2.2.7.2.1.02.00	FUNDO EM REPARTIÇÃO - PROVISÕES DE BENEFÍCIOS A CONCEDER	422.397.627,13
2.2.7.2.1.02.01	APOSENTADORIAS/PENSÕES/OUTROS BENEFÍCIOS A CONCEDER DO FUNDO EM REPARTIÇÃO DO RPPS	484.500.072,90
2.2.7.2.1.02.02	(-) CONTRIBUIÇÕES DO ENTE PARA O FUNDO EM REPARTIÇÃO DO RPPS	18.872.952,45
2.2.7.2.1.02.03	(-) CONTRIBUIÇÕES DO ATIVO PARA O FUNDO EM REPARTIÇÃO DO RPPS	14.159.488,54
2.2.7.2.1.02.04	(-) COMPENSAÇÃO PREVIDENCIÁRIA DO FUNDO EM REPARTIÇÃO DO RPPS	29.070.004,78
2.2.7.2.1.02.99	(-) OUTRAS DEDUÇÕES	0,00

2.2.7.2.1.03.00	FUNDO EM CAPITALIZAÇÃO - PROVISÕES DE BENEFÍCIOS CONCEDIDOS	41.711.999,41
2.2.7.2.1.03.01	APOSENTADORIAS/PENSÕES/OUTROS BENEFÍCIOS CONCEDIDOS DO FUNDO EM CAPITALIZAÇÃO DO RPPS	42.279.356,74
2.2.7.2.1.03.03	(-) CONTRIBUIÇÕES DO APOSENTADO PARA O FUNDO EM CAPITALIZAÇÃO DO RPPS	567.357,33
2.2.7.2.1.03.04	(-) CONTRIBUIÇÕES DO PENSIONISTA PARA O FUNDO EM CAPITALIZAÇÃO DO RPPS	0,00
2.2.7.2.1.03.05	(-) COMPENSAÇÃO PREVIDENCIÁRIA DO FUNDO EM CAPITALIZAÇÃO DO RPPS	0,00
2.2.7.2.1.03.99	(-) OUTRAS DEDUÇÕES	0,00
2.2.7.2.1.04.00	FUNDO EM CAPITALIZAÇÃO - PROVISÕES DE BENEFÍCIOS A CONCEDER	351.880.538,85
2.2.7.2.1.04.01	APOSENTADORIAS/PENSÕES/OUTROS BENEFÍCIOS A CONCEDER DO FUNDO EM CAPITALIZAÇÃO DO RPPS	1.053.106.569,22
2.2.7.2.1.04.02	(-) CONTRIBUIÇÕES DO ENTE PARA O FUNDO EM CAPITALIZAÇÃO DO RPPS	373.438.679,69
2.2.7.2.1.04.03	(-) CONTRIBUIÇÕES DO ATIVO PARA O FUNDO EM CAPITALIZAÇÃO DO RPPS	264.600.958,04
2.2.7.2.1.04.04	(-) COMPENSAÇÃO PREVIDENCIÁRIA DO FUNDO EM CAPITALIZAÇÃO DO RPPS	63.186.392,64
2.2.7.2.1.04.99	(-) OUTRAS DEDUÇÕES	0,00
2.2.7.2.2.01.00	FUNDO EM REPARTIÇÃO - PROVISÕES DE BENEFÍCIOS CONCEDIDOS	1.234.639.179,08
2.2.7.2.2.01.01	(-) COBERTURA DE INSUFICIÊNCIA FINANCEIRA - FUNDO EM REPARTIÇÃO - BENEFÍCIOS CONCEDIDOS	1.234.639.179,08
2.2.7.2.2.02.00	FUNDO EM REPARTIÇÃO - PROVISÕES DE BENEFÍCIOS A CONCEDER	422.397.627,13
2.2.7.2.2.02.03	(-) COBERTURA DE INSUFICIÊNCIA FINANCEIRA - FUNDO EM REPARTIÇÃO - BENEFÍCIOS A CONCEDER	422.397.627,13
2.3.6.2.1.01.00	RESERVAS ATUARIAIS - FUNDO EM CAPITALIZAÇÃO	90.418.761,14
2.3.6.2.1.01.01	RESERVA ATUARIAL PARA CONTINGÊNCIAS	90.418.761,14
2.3.6.2.1.01.02	RESERVA ATUARIAL PARA AJUSTES DO FUNDO	0,00

Fonte: ACTUARIAL – Assessoria e Consultoria Atuarial Ltda
 Atuário Responsável: Luiz Cláudio Kogut – MIBA 1.308



Notas Explicativas

(De acordo com o item 6 e Anexos IX e XII da Resolução TCE-PE nº 217, de 06 de dezembro de 2023)

12. PARECER ATUARIAL

A presente avaliação atuarial foi realizada especificamente para dimensionar a situação financeira e atuarial do **CABOPREV - Instituto de Previdência Social do Município de Cabo de Santo Agostinho/PE**, de acordo com metodologia, hipóteses e premissas citadas anteriormente, com os dados cadastrais dos servidores ativos, aposentados e pensionistas fornecidos pela Prefeitura e pelo Instituto.

Este trabalho já contempla as novas normas e procedimentos atuariais previstos na Portaria MTP nº 1.467/2022 e utiliza as bases de dados cadastrais e financeiros posicionados em 31/12/2023.

Os cálculos foram realizados em conformidade a Nota Técnica Atuarial, enviada à Secretaria de Previdência, conforme previsto no artigo 27 da Portaria nº MTP Nº 1.467/2022.

Considerações sobre a Base Cadastral

A base de dados contendo o cadastro de servidores ativos, aposentados, pensionistas e seus dependentes enviados para a avaliação atuarial, foi comparada com padrões mínimos e máximos aceitáveis na data base da avaliação. Depois de feitas as análises, consideramos os dados suficientes e completos para a realização da avaliação atuarial.

Os dados referentes aos tempos de contribuição dos servidores a outros regimes previdenciários anteriores à data de admissão no ente foram informados na base de dados, desta forma não foi adotada estimativa para substituir esta informação.

BALANÇO PATRIMONIAL DO MUNICÍPIO DO CABO DE SANTO AGOSTINHO
Demonstrações Contábeis Consolidadas



Notas Explicativas

(De acordo com o item 6 e Anexos IX e XII da Resolução TCE-PE nº 217, de 06 de dezembro de 2023)


Documento Assinado Digitalmente por: CLAYTON DA SILVA MARQUES, WILMAR PIRES BEZERRA
Assinse em: https://tcece.tcepe.br/cpv/validarDoc.seam?Codigo-do-documento=10b6f60f-af98-4773-ac39-b1d813a2b657

O Fundo Financeiro apresentou um Custo Total ou VABF (Valor Atual dos Benefícios) de R\$ 1.730.938.465,07 que se comparado ao total das receitas esperadas com contribuições, compensações e os saldos de investimentos e parcelamentos num total de R\$ 73.901.658,86 resultam num déficit atuarial de R\$ 1.657.036.806,21.

Este déficit atuarial será pago com aportes mensais do município para complementar a arrecadação das contribuições normais da Prefeitura e dos servidores vinculados ao fundo e honrar com a folha de benefícios.

Por fim, salientamos que os resultados desta avaliação atuarial são extremamente sensíveis às variações das hipóteses e premissas utilizadas nos cálculos e que, modificações futuras destes fatores, poderão implicar variações substanciais nos resultados atuariais.

Curitiba, 20 de março de 2024.


Luiz Claudio Kogut
Atuário - MIBA 1.308

Nota 24) DEMAIS OBRIGAÇÕES A LONGO PRAZO: Corresponde a dívida saldo de convênio a devolver ao Ministério da Agricultura, Pecuária e Abastecimento – Instituto Nacional de Colonização e Reforma Agrária, no valor de R\$ 1.798.738,06.

PATRIMÔNIO LÍQUIDO (NOTA 25)		
Patrimônio social/capital social	0,00	0,00
Adiantamento para futuro aumento de capital	0,00	0,00
Reservas de capital	0,00	0,00
Ajustes de avaliação patrimonial	0,00	0,00
Reservas de lucros	0,00	0,00
Demais reservas	90.418.761,14	0,00
Resultado acumulado	-786.075.943,04	877.455.061,01
Resultado do exercício (P)	-1.663.531.004,05	-6.133.950,08
Resultado de exercícios anteriores (P)	877.455.061,01	883.589.011,09
Ajustes de exercícios anteriores	0,00	0,00
Outros resultados	0,00	0,00
Ações/Cotas em tesouraria	0,00	0,00
TOTAL DO PATRIMÔNIO LÍQUIDO	-695.657.181,90	877.455.061,01

Nota 25) PATRIMÔNIO LÍQUIDO: O patrimônio líquido da entidade perfez ao final do exercício o valor de R\$ -695.657.181,90. A seguir detalharemos o resultado:

DETALHAMENTO DO PATRIMÔNIO LÍQUIDO EM NOTAS EXPLICATIVAS
(MCASP 9ª Edição p. 514)

Resultados Acumulados de exercícios anteriores	877.455.061,01
Resultado do Exercício	-1.663.531.004,05
Demais Reservas	90.418.761,14
PATRIMÔNIO LÍQUIDO	-695.657.181,90

BALANÇO PATRIMONIAL DO MUNICÍPIO DO CABO DE SANTO AGOSTINHO

Demonstrações Contábeis Consolidadas



Notas Explicativas

(De acordo com o item 6 e Anexos IX e XII da Resolução TCE-PE nº 217, de 06 de dezembro de 2023)

ATIVO FINANCEIRO (NOTA 26)	247.184.335,33	270.771.479,96	PASSIVO FINANCEIRO (NOTA 28)	19.475.558,58	32.677.540,87
ATIVO PERMANENTE (NOTA 27)	1.237.064.515,85	1.090.710.727,12	PASSIVO PERMANENTE (NOTA 29)	2.162.802.214,65	453.974.306,46
SALDO PATRIMONIAL (NOTA 30)				-698.028.922,05	874.830.359,75

Nota 26) ATIVO FINANCEIRO: O Ativo Financeiro compreenderá os créditos e valores realizáveis independentemente de autorização orçamentária e os valores numerários. O valor dos ativos com atributo F (Financeiro) totalizam R\$ 247.184.335,33.

Nota 27) ATIVO PERMANENTE: O Ativo Permanente compreenderá os bens, créditos e valores, cuja mobilização ou alienação dependa de autorização legislativa. O valor dos ativos com atributo P (Permanente) somam R\$ 1.237.064.515,85.

Nota 28) PASSIVO FINANCEIRO: O Passivo Financeiro consiste nas obrigações que não dependem de autorização orçamentária para sua amortização ou resgate. Também integram o passivo financeiro os passivos que não são submetidos ao processo de execução orçamentária, a exemplo das cauções, depósitos, dentre outros. O valor dos passivos com atributo F (Financeiro) no valor de R\$ 17.103.818,43, somados aos restos a pagar não processados a liquidar no valor de R\$ 2.371.740,15 perfazem o total de R\$ 19.475.558,58.

Nota 29) PASSIVO PERMANENTE: Os passivos que dependam de autorização orçamentária para amortização ou resgate integram o passivo permanente. Os Passivos com atributo P (Permanente) somam R\$ 2.162.802.214,65.

Nota 30) SALDO PATRIMONIAL: O total do saldo patrimonial do exercício foi R\$ 698.028.922,05, deficitário.

COMPENSAÇÕES (NOTA 31)					
Especificação Saldo dos atos potenciais do ativo	Exercício Atual	Exercício Anterior	Especificação Saldo dos atos potenciais do passivo	Exercício Atual	Exercício Anterior
Execução dos atos potenciais ativos	0,00	0,00	Execução dos atos potenciais passivos	259.948.498,30	180.556.199,43
Garantias e contragarantias recebidas a executar	0,00	0,00	Garantias e contragarantias concedidas a executar	0,00	0,00
Direitos conveniados e outros instrumentos	0,00	0,00	Obrigações conveniadas e outros instrumentos	0,00	0,00
Direitos contratuais	0,00	0,00	Obrigações contratuais	259.948.498,30	180.556.199,43
Demandas judiciais	0,00	0,00	Demandas judiciais	0,00	0,00
Outros aportes potenciais ativos	0,00	0,00	Outros aportes potenciais passivos	0,00	0,00
TOTAL	0,00	0,00	TOTAL	259.948.498,30	180.556.199,43

Nota 31) SALDO DOS ATOS POTENCIAIS ATIVOS E PASSIVOS: Os atos potenciais ativos ao final do exercício totalizaram R\$ 0,00. O valor do saldo dos atos potenciais passivos foi de R\$ 259.948.498,30. Os atos potenciais ativos e passivos inerentes aos contratos, convênios e outros instrumentos congêneres a executar, foram estruturados no PCASP a nível de item e subitem (7º e 8º níveis) sob a responsabilidade e controle do setor de contratos.

00 - RECURSOS ORDINÁRIOS	0,00	3.086.189,26
01 - RECEITAS IMPOSTOS TRANSF DE IMPOSTOS - EDUCAÇÃO	0,00	28.016,20
02 - RECEITAS IMPOSTOS TRANSF DE IMPOSTOS - SAÚDE	0,00	4.797,44
03 - CONTRIBUIÇÃO PARA FUNDO PREVIDENCIÁRIO DO REGIME PRÓPRIO DE PREVIDÊNCIA SOCIAL - RPPS (PATRONAL, SERVIDORES E COMPENSAÇÃO FINANCEIRA)	0,00	202.560.802,37
18 - Transferências do FUNDEB - (aplicação na remuneração dos profissionais da Educação Básica em efetivo exercício - mínimo 70%)	0,00	-691.270,74
33 - TRANSFERÊNCIAS DE CONVÊNIOS - UNIÃO/SAÚDE	0,00	125.583,88
34 - TRANSFERÊNCIAS DE CONVÊNIOS - UNIÃO/OUTROS (NÃO RELACIONADOS À EDUCAÇÃO/SAÚDE/ASSISTÊNCIA SOCIAL)	0,00	5.464.881,63
35 - TRANSF SISTEMA ÚNICO ASSIST SOCIAL - SUAS/UNIÃO	0,00	1.749.056,01
36 - SALÁRIO-EDUCAÇÃO	0,00	474.574,64
37 - OUTRAS TRANSFERÊNCIAS DO FUNDO NACIONAL DE DESENVOLVIMENTO DA EDUCAÇÃO - FNDE (NÃO REPASSADAS POR MEIO DE CONVÊNIOS)	0,00	7.306.367,87
38 - TRANSFERÊNCIAS DO SISTEMA ÚNICO DE SAÚDE - SUS/UNIÃO	0,00	8.431.917,83
42 - OUTRAS TRANSFERÊNCIAS LEGAIS E CONSTITUCIONAIS - UNIÃO	0,00	899.494,20
50 - CESSÃO ONEROSA - Lei nº 13.885/2019	0,00	528.820,11
52 - COVID-19 - RECURSOS TRANSFERIDOS DA UNIÃO DESTINADOS A AÇÕES DE SAÚDE E ASSISTÊNCIA SOCIAL (LC 173/2020 - Art. 5º, I-B)	0,00	224.087,86
61 - Transferências Voluntárias - Estado/Assistência Social	0,00	1.366.746,86
62 - Transferências Voluntárias - Estado/Educação	0,00	80.790,42
64 - Transferências Voluntárias - Estado/Outros (não relacionados à educação/saúde/assistência social)	0,00	156.427,65
67 - TRANSFERÊNCIAS DO SISTEMA ÚNICO DE SAÚDE - SUS/ESTADO	0,00	6.253.301,46
75 - Taxa de Administração RPPS	0,00	18.060,12
80 - OUTRAS ESPECIFICAÇÕES	0,00	12.079,12
89 - ALIENAÇÃO DE BENS DESTINADOS A OUTROS PROGRAMAS	0,00	13.214,90
500 - Recursos não vinculados de Impostos	962.718,13	0,00
501 - Outros Recursos não Vinculados	1.878.229,47	0,00
540 - Transferências do FUNDEB - Impostos e Transferências de Impostos	-230.854,59	0,00
544 - Recursos de Precatórios do FUNDEF	376.560,56	0,00
550 - Transferência do Salário-Educação	15.739,91	0,00
551 - Transferências de Recursos do FNDE Referentes ao Programa Dinheiro Direto na Escola (PDDE)	425.325,10	0,00
552 - Transferências de Recursos do FNDE Referentes ao Programa Nacional de Alimentação Escolar (PNAE)	366.373,29	0,00
553 - Transferências de Recursos do FNDE Referentes ao Programa Nacional de Apoio ao Transporte Escolar (PNATE)	492.379,34	0,00
569 - Outras Transferências de Recursos do FNDE	3.405.394,88	0,00
571 - Transferências do Estado referentes a Convênios e Instrumentos Congêneres vinculados à Educação	89.079,93	0,00
576 - Transferências de Recursos dos Estados para programas de educação	6.193.129,06	0,00

Documento Assinado Digitalmente por: CLAYTON DA SILVA MARQUES, WILMAR PIRES BEZERRA
Assessee em: https://epec.tec.br/cpf/validarDoc.aspx?CodigoDocumento=108660f-af98-4773-ac39-b1d813a2b547

BALANÇO PATRIMONIAL DO MUNICÍPIO DO CABO DE SANTO AGOSTINHO
Demonstrações Contábeis Consolidadas



Notas Explicativas

(De acordo com o item 6 e Anexos IX e XII da Resolução TCE-PE nº 217, de 06 de dezembro de 2023)

Documento Assinado Digitalmente por: CLAYTON DA SILVA MARQUES, WILMAR PIRES BEZERRA
Assese em: https://tce.tcepe.br/cpf/validarDocseam?codigo_documento=106669-499-4773-ac29-b1d1813a3b547

600 - Transferências Fundo a Fundo de Recursos do SUS provenientes do Governo Federal - Bloco de Manutenção das Ações e Serviços Públicos de Saúde	-3.112.604,89	0,00
601 - Transferências Fundo a Fundo de Recursos do SUS provenientes do Governo Federal - Bloco de Estruturação da Rede de Serviços Públicos de Saúde	3.577.150,61	0,00
603 - Transf. Fundo a Fundo de Recursos do SUS provenientes do Gov. Federal - Bloco de Estruturação da Rede de Serv. Públicos de Saúde – Recursos destinados ao enfrentamento da COVID-19 no bojo da ação 21CO	506.598,34	0,00
604 - Transferências provenientes do Governo Federal destinadas ao vencimento dos agentes comunitários de saúde e dos agentes de combate às endemias	77.088,00	0,00
605 - Assistência financeira da União destinada à complementação ao pagamento dos pisos salariais para profissionais da enfermagem	854.233,38	0,00
621 - Transferências Fundo a Fundo de Recursos do SUS provenientes do Governo Estadual	6.668.771,23	0,00
631 - Transferências do Governo Federal referentes a Convênios e Instrumentos Congêneres vinculados à Saúde	138.488,70	0,00
632 - Transferências do Estado referentes a Convênios e Instrumentos Congêneres vinculados à Saúde	706,33	0,00
659 - Outros Recursos Vinculados à Saúde	235.645,30	0,00
660 - Transferência de Recursos do Fundo Nacional de Assistência Social - FNAS	2.082.278,74	0,00
<hr/>		
661 - Transferência de Recursos dos Fundos Estaduais de Assistência Social	455.040,60	0,00
669 - Outros Recursos Vinculados à Assistência Social	100.153,33	0,00
700 - Outras Transferências de Convênios ou Instrumentos Congêneres da União	5.647.912,51	0,00
701 - Outras Transferências de Convênios ou Instrumentos Congêneres dos Estados	179.934,91	0,00
704 - Transferências da União Referentes a Compensações Financeiras pela Exploração de Recursos Naturais	472,85	0,00
711 - Demais Transferências Obrigatórias não Decorrentes de Repartições de Receitas	274.488,52	0,00
715 - Transferências Destinadas ao Setor Cultural - LC nº 195/2022 – Art. 5º - Audiovisual	1.324.809,06	0,00
716 - Transferências Destinadas ao Setor cultural - LC nº 195/2022 – Art. 8º - Demais Setores da Cultura	536.662,14	0,00
717 - Assistência Financeira Transporte Coletivo – Art. 5º, Inciso IV, EC nº 123/2022	37.776,13	0,00
719 - Transferências da Política Nacional Aldir Blanc de Fomento à Cultura - Lei nº 14.399/2022	1.487.078,66	0,00
754 - Recursos de Operações de Crédito	8.276,49	0,00
755 - Recursos de Alienação de Bens/Ativos - Administração Direta	71.558,89	0,00
800 - Recursos vinculados ao RPPS - Fundo em Capitalização (Plano Previdenciário)	188.879.712,30	0,00
801 - Recursos vinculados ao RPPS - Fundo em Repartição (Plano Financeiro)	-773.870,28	0,00
802 - Recursos vinculados ao RPPS - Taxa de Administração	4.476.339,82	0,00
TOTAL	227.708.776,75	238.093.939,09

Nota 32) QUADRO DE SUPERÁVIT/DÉFICIT FINANCEIRO (§2º do art. 43 da Lei Federal 4.320/64): O valor apurado ao final do exercício foi de R\$ 227.708.776,75, (superavitário).

NOTA DE ESCLARECIMENTO SOBRE FONTES/DESTINAÇÃO DE RECURSOS NEGATIVAS:

Os valores negativos representam comprometimento da fonte de recursos com empenhamentos acima dos valores arrecadados, decorrentes dos mais variados fatores, alheios a orientação contábil, como por exemplo, atrasos nos repasses dos recursos pelos governos federal e/ou estadual, atendimento a situações emergenciais decorrentes de estado de calamidade e/ou emergência, não acompanhamento da programação orçamentária e financeira, dentre outros. Sugerimos na qualidade de consultoria contábil que o controle interno adote as medidas necessárias junto aos gestores e tesoureiros para a obediência as regras estabelecidas para o gerenciamento mensal das fontes/destinação de recursos.

d) OUTRAS INFORMAÇÕES RELEVANTES:

d.1. Passivos contingentes e compromissos contratuais não reconhecidos: Não houve registro de passivos contingentes.
d.2. Divulgações não financeiras: Não houve necessidade de divulgação de informações de natureza não financeiras tendo em vista as características da(s) entidade(s).
d.3. Reconhecimento de inconformidades que podem afetar a compreensão do usuário sobre o desempenho e o direcionamento das operações da entidade no futuro: Não houve registro de eventos que possam afetar a compreensão do usuário quanto ao desempenho futuro das operações da(s) entidade(s).
d.4. Ajustes decorrentes da omissão e erros de registros: Não houve ajustes decorrentes de omissões e erros de registro que mereçam apontamentos quanto a este balanço.

e) SALDOS SIGNIFICATIVOS DE CAIXA E EQUIVALENTE DE CAIXA MANTIDOS, MAS QUE NÃO ESTEJAM DISPONÍVEIS PARA USO IMEDIATO POR RESTRIÇÕES LEGAIS OU CONTROLE CAMBIAL:

Saldo em 31/12/2023
R\$ 0,00

(Não houve saldos significativos de caixa mantidos e não disponíveis para uso imediato por restrição legal ou controle cambial.)

f) INFORMAÇÕES RELEVANTES SOBRE TRANSAÇÕES DE INVESTIMENTOS E FINANCIAMENTOS QUE NÃO ENVOLVEM O USO DE CAIXA:

Saldo em 31/12/2023
R\$ 0,00

(Não houve transações de investimentos e financiamento que não envolvem o uso de caixa.)

BALANÇO PATRIMONIAL DO MUNICÍPIO DO CABO DE SANTO AGOSTINHO
Demonstrações Contábeis Consolidadas



Notas Explicativas

(De acordo com o item 6 e Anexos IX e XII da Resolução TCE-PE nº 217, de 06 de dezembro de 2023)

g) DESCRIÇÃO DE AJUSTES RELACIONADOS ÀS RETENÇÕES, BEM COMO OUTRAS OPERAÇÕES QUE IMPACTEM SIGNIFICATIVAMENTE O BALANÇO PATRIMONIAL:

As retenções são consideradas como pagas no momento da liquidação, em contrapartida com contas do grupo extraorçamentários e apropriadas orçamentariamente para cada caso, não implicando em interferência no saldo em espécie que necessitem de eventuais ajustes. Ademais, não houve operações que impactem significativamente o BP e necessitem de ajustes.

h) INFORMAÇÕES ADICIONAIS EXIGIDAS PELO ANEXO IX E XII DA RESOLUÇÃO TCE-PE Nº 217/2023 E PELO ÍNDICE DE CONSISTÊNCIA E CONVERGÊNCIA CONTÁBIL (ICC) DO TCE-PE:

h.1. Estrutura e Apresentação das Demonstrações Contábeis:

Esta demonstração contábil atende as exigências do Índice de Consistência e Convergência Contábil (ICC) do TCE-PE, apresentando quadro principal dos ativos, incluindo na coluna do ativo: Ativo Circulante (caixa e equivalentes de caixa, créditos a curto prazo demais créditos e valores a curto prazo, investimentos e aplicações temporárias a curto prazo, estoques, ativo não circulante mantido para venda e variações diminutivas pagas antecipadamente) e Ativo Não Circulante (Realizável a longo prazo, créditos a longo prazo, investimentos temporários a longo prazo, estoques, variações diminutivas pagas antecipadamente; Investimentos, Imobilizado e Intangível). No passivo este balanço apresenta quadro principal incluindo na coluna do passivo: Passivo Circulante (obrigações trabalhistas, previdenciárias e assistenciais a pagar de curto prazo, empréstimos e financiamentos a curto prazo, fornecedores e contas a pagar a curto prazo, obrigações fiscais a curto prazo, demais obrigações a curto prazo e provisões) e Passivo não Circulante (obrigações trabalhistas, previdenciárias e assistenciais a pagar de longo prazo, empréstimos e financiamentos a longo prazo, fornecedores e contas a pagar a longo prazo, obrigações fiscais a longo prazo, provisões a longo prazo, demais obrigações a longo prazo e resultado diferido). No quadro principal na coluna Patrimônio Líquido consta as contas mínimas de Capital Social e Resultados Acumulados. Em quadro específico são evidenciados os ativos e passivos financeiros e permanentes, além do saldo patrimonial. Ao final do balanço são evidenciados em quadro próprio as contas do sistema compensado ou de controle com destaque para os ativos potenciais dos ativos e passivos. O balanço mostra também quadro próprio com o superávit/déficit financeiro com códigos, descrição e saldos das fontes de recursos, inclusive as que apresentam valores negativos. Neste demonstrativo constam colunas com os saldos do exercício anterior possibilitando a comparação de valores. Foram utilizados os atributos (P) para "Permanente" e (F) para "Financeiro" quanto as contas patrimoniais. Por fim, o demonstrativo apresenta consistência entre as contas filhas e mães dos grupos de contas.

h.2. Descrição de ajustes decorrentes de omissões e erros de anos anteriores ou de mudanças de critérios contábeis (Item I do Anexo XII da Resolução TCE-PE nº 217/2023):

Não houve ajustes decorrentes de omissões ou erros de anos anteriores.

h.3. Ativos imobilizados obtidos a título gratuito (Item II do Anexo XII da Resolução TCE-PE nº 217/2023):

Não houve bens recebidos por doação no exercício.

h.4. Transferência de Ativos (Item II do Anexo XII da Resolução TCE-PE nº 217/2023):

Não houve transferência de ativos para outras entidades que ensejem registro na entidade de origem.

h.5. Ativos Intangíveis obtidos a título gratuito (Item III do Anexo XII da Resolução TCE-PE nº 217/2023):

Não houve doação de ativos intangíveis no exercício.

h.6. Componentes patrimoniais avaliados por critérios distintos (Item IV do Anexo XII da Resolução TCE-PE nº 217/2023):

Na mensuração dos bens do imobilizado foi utilizado um único critério de mensuração para toda a classe do ativo.

h.7. Detalhamento das Políticas de Ajustes, Depreciação, Amortização e Exaustão:

Não houve perda de bens por inservibilidade.

h.9. Informações de Passivos Contingentes:

Não foram realizados registros de passivos contingentes que acarretem estimativa de seus efeitos financeiros, indicação de incerteza em relação à periodicidade de saída, bem como da possibilidade de algum reembolso.

h.10. Perdas da Dívida Ativa (NBC TSP 03 – item 97 e 98):

Não foram registrados valores de perdas da dívida ativa durante o exercício.

h.11. Informações adicionais (NBC TSP 01 – Item 106):

Não houve situações relativas a passivos reconhecidos sujeitos a transferência de ativos, ou empréstimos subsidiados, bem como não houve ativos reconhecidos sujeitos a restrições ou recebimentos antecipados em relação a transações sem contraprestação. Não houve registro de passivos perdoados.

h.12. Probabilidade de Benefícios Econômicos ou Potencial de Serviços (NBC TSP 03 – Item 105):

Não houve entradas de benefícios econômicos ou potencial de serviços prováveis que se sujeitem a estimativas financeiras de recebimentos.

h.13. Avaliações Externas de Mensuração de Provisões (NBC TSP 03 – Item 103):

Foi realizada avaliação externa para mensuração das provisões de ordem atuarial pelo Atuário contratado pelo RPPS destacado acima na avaliação atuarial.

h.14. Teste de Imparidade (Impairment) (MCASP 9ª Edição):

Não houve a realização de testes de imparidade de ativos com interrupção do poder de geração de caixa.

h.15. Ganhos e Perdas decorrentes de Baixas no Imobilizado:

Documento Assinado Digitalmente por: CLAYTON DA SILVA MARQUES, WILMAR PIRES BEZERRA
Asses em: https://www.tcepe.br/validador/validadorDoc.aspx?CodigoDoc=1060607488773463011813131547

BALANÇO PATRIMONIAL DO MUNICÍPIO DO CABO DE SANTO AGOSTINHO
Demonstrações Contábeis Consolidadas



Notas Explicativas

(De acordo com o item 6 e Anexos IX e XII da Resolução TCE-PE nº 217, de 06 de dezembro de 2023)

Documento Assinado Digitalmente por: CLAYTON DA SILVA MARQUES, WILMAR PIRES BEZERRA
 Assesores: https://stce.tcepe.gov.br/epv/validador.seam Código do documento: 10b6cf60f4f98-4773-ae39-b1d813a3b547

Até o fechamento deste balanço o setor de patrimônio não disponibilizou informações inerentes a ganhos ou perdas decorrentes de baixas no imobilizado.

h.16. Passivos reconhecidos referentes a Ativos Transferidos (NBC TSP 01 – Item 106):

Não houve passivos reconhecidos referentes a ativos transferidos.

h.17. Passivos reconhecidos em relação a Empréstimos Subsidiados (NBC TSP 01 – Item 106):

Não houve passivos reconhecidos em relação aos empréstimos subsidiados que estão sujeitos a condições sobre os ativos transferidos.

h. 18. Ativos reconhecidos que estão sujeitos a Restrições e a Natureza de tais Restrições (NBC TSP 01 – Item 106):

Não há ativos reconhecidos que estão sujeitos a restrições.

h. 19. Recebimentos Antecipados em relação a Transações sem Contraprestação (NBC TSP 01 – Item 106):

Não houve recebimentos antecipados em relação a transações sem contraprestação.

h. 20. Passivos Perdoados (NBC TSP 01 – Item 106):

Não houve passivos perdoados durante o exercício.

h. 21. Heranças, Presentes e Doações (NBC TSP 01 – Item 107):

DESCRIÇÃO	TIPO/CLASSE	VALOR (R\$)
HERANÇAS		0,00
PRESENTES		0,00
DOAÇÕES		0,00
TOTAL		0,00

h. 22. Ativos Contingentes (NBC TSP 03 – Item 105):

Não houve ativos contingentes com entrada de benefícios econômicos ou potenciais de serviços.

h. 23. Avaliação Externa das Provisões (NBC TSP 03 – Item 103):

As provisões matemáticas foram realizadas pelo atuário contratado pelo RPPS descrito acima no cálculo atuarial.

DETALHAMENTO DAS PROVISÕES EM NOTAS EXPLICATIVAS – FUNDO PREVIDENCIÁRIO
(MCASP 9ª Edição p. 514)

TIPO/CLASSE DA PROVISÃO: Provisões Matemáticas Previdenciárias	VALOR (R\$)
a) valor contábil do início do período (<i>saldo das provisões – exercício de 2022</i>)	379.479.576,00
b) valor contábil do final do período (<i>saldo das provisões – exercício de 2023</i>)	393.592.538,26
d) c) provisões adicionais realizadas no período, incluindo aumentos nas provisões existentes (+) VPD 3.9.7	105.385.017,89
d) valores utilizados (incorridos e baixados contra a provisão) durante o período (-) VPA 4.9.7	91.272.055,63
e) valores não utilizados revertidos durante o período	0,00
f) o aumento no período do valor descontado decorrente do transcurso do tempo e os efeitos de qualquer alteração na taxa de desconto	0,00
g) breve descrição da natureza da obrigação e do prazo esperado para qualquer saída resultante de benefícios econômicos ou potencial de serviços	
BREVE DESCRIÇÃO: Constituição de saldo de Provisões Matemáticas em conformidade com o Quadro de Provisões Matemáticas a Contabilizar da AVALIAÇÃO ATUARIAL. O passivo atuarial do RPPS é representado pelas provisões matemáticas previdenciárias, que correspondem aos compromissos líquidos do plano de benefícios, avaliados em regime de capitalização e/ou repartição simples.	
h) indicativo das incertezas relacionadas ao valor ou prazo dessas saídas.	0,00
i) valores de algum reembolso previsto, apresentando o valor de qualquer ativo que tenha sido reconhecido na forma do reembolso.	0,00

MEMÓRIA DE CÁLCULO DAS PROVISÕES MATEMÁTICAS PREVIDENCIÁRIAS:

CONTEXTUALIZAÇÃO DA MEMÓRIA DE CÁLCULO DAS PROVISÕES MATEMÁTICAS PREVIDENCIÁRIAS:

BALANÇO PATRIMONIAL DO MUNICÍPIO DO CABO DE SANTO AGOSTINHO
Demonstrações Contábeis Consolidadas



Notas Explicativas

(De acordo com o item 6 e Anexos IX e XII da Resolução TCE-PE nº 217, de 06 de dezembro de 2023)

Documento Assinado Digitalmente por: CLAYTON DA SILVA MARQUES, WILMAR PIRES BEZERRA
Assessee em: https://tcepe.tce.br/epp/validaDoc.seam Código do documento: 10bcf60f-af98-4773-ae39-b1d813a3b5a7

ANEXO 4 – PROVISÕES MATEMÁTICAS A CONTABILIZARA – PROVISÕES MATEMÁTICAS A CONTABILIZAR

ANEXO 4.1. PROVISÕES MATEMÁTICAS PREVIDENCIÁRIAS DO CABOPREV

Ano-Base: 2024 Data-Base: 31/12/2023

Contas	Discriminação	Valores (em R\$)
2.2.7.2.1.00.00	PROVISÕES MATEMÁTICAS PREVIDENCIÁRIAS A LONGO PRAZO - CONSOLIDAÇÃO	2.052.499.680,33
2.2.7.2.1.01.00	FUNDO EM REPARTIÇÃO - PROVISÕES DE BENEFÍCIOS CONCEDIDOS	1.236.509.514,94
2.2.7.2.1.01.01	APOSENTADORIAS/PENSÕES/OUTROS BENEFÍCIOS CONCEDIDOS DO FUNDO EM REPARTIÇÃO DO RPPS	1.246.438.392,17
2.2.7.2.1.01.03	(-) CONTRIBUIÇÕES DO APOSENTADO PARA O FUNDO EM REPARTIÇÃO DO RPPS	8.942.473,69
2.2.7.2.1.01.04	(-) CONTRIBUIÇÕES DO PENSIONISTA PARA O FUNDO EM REPARTIÇÃO DO RPPS	986.403,54
2.2.7.2.1.01.05	(-) COMPENSAÇÃO PREVIDENCIÁRIA DO FUNDO EM REPARTIÇÃO DO RPPS	0,00
2.2.7.2.1.01.99	(-) OUTRAS DEDUÇÕES	0,00
2.2.7.2.1.02.00	FUNDO EM REPARTIÇÃO - PROVISÕES DE BENEFÍCIOS A CONCEDER	422.397.627,13
2.2.7.2.1.02.01	APOSENTADORIAS/PENSÕES/OUTROS BENEFÍCIOS A CONCEDER DO FUNDO EM REPARTIÇÃO DO RPPS	484.500.072,90
2.2.7.2.1.02.02	(-) CONTRIBUIÇÕES DO ENTE PARA O FUNDO EM REPARTIÇÃO DO RPPS	18.872.952,45
2.2.7.2.1.02.03	(-) CONTRIBUIÇÕES DO ATIVO PARA O FUNDO EM REPARTIÇÃO DO RPPS	14.159.488,54
2.2.7.2.1.02.04	(-) COMPENSAÇÃO PREVIDENCIÁRIA DO FUNDO EM REPARTIÇÃO DO RPPS	29.070.004,78
2.2.7.2.1.02.99	(-) OUTRAS DEDUÇÕES	0,00
2.2.7.2.1.03.00	FUNDO EM CAPITALIZAÇÃO - PROVISÕES DE BENEFÍCIOS CONCEDIDOS	41.711.999,41
2.2.7.2.1.03.01	APOSENTADORIAS/PENSÕES/OUTROS BENEFÍCIOS CONCEDIDOS DO FUNDO EM CAPITALIZAÇÃO DO RPPS	42.279.356,74
2.2.7.2.1.03.03	(-) CONTRIBUIÇÕES DO APOSENTADO PARA O FUNDO EM CAPITALIZAÇÃO DO RPPS	567.357,33
2.2.7.2.1.03.04	(-) CONTRIBUIÇÕES DO PENSIONISTA PARA O FUNDO EM CAPITALIZAÇÃO DO RPPS	0,00
2.2.7.2.1.03.05	(-) COMPENSAÇÃO PREVIDENCIÁRIA DO FUNDO EM CAPITALIZAÇÃO DO RPPS	0,00
2.2.7.2.1.03.99	(-) OUTRAS DEDUÇÕES	0,00
2.2.7.2.1.04.00	FUNDO EM CAPITALIZAÇÃO - PROVISÕES DE BENEFÍCIOS A CONCEDER	351.880.538,85
2.2.7.2.1.04.01	APOSENTADORIAS/PENSÕES/OUTROS BENEFÍCIOS A CONCEDER DO FUNDO EM CAPITALIZAÇÃO DO RPPS	1.053.106.569,22
2.2.7.2.1.04.02	(-) CONTRIBUIÇÕES DO ENTE PARA O FUNDO EM CAPITALIZAÇÃO DO RPPS	373.438.679,69
2.2.7.2.1.04.03	(-) CONTRIBUIÇÕES DO ATIVO PARA O FUNDO EM CAPITALIZAÇÃO DO RPPS	264.600.958,04
2.2.7.2.1.04.04	(-) COMPENSAÇÃO PREVIDENCIÁRIA DO FUNDO EM CAPITALIZAÇÃO DO RPPS	63.186.392,64
2.2.7.2.1.04.99	(-) OUTRAS DEDUÇÕES	0,00
2.2.7.2.2.01.00	FUNDO EM REPARTIÇÃO - PROVISÕES DE BENEFÍCIOS CONCEDIDOS	1.234.639.179,08
2.2.7.2.2.01.01	(-) COBERTURA DE INSUFICIÊNCIA FINANCEIRA - FUNDO EM REPARTIÇÃO - BENEFÍCIOS CONCEDIDOS	1.234.639.179,08
2.2.7.2.2.02.00	FUNDO EM REPARTIÇÃO - PROVISÕES DE BENEFÍCIOS A CONCEDER	422.397.627,13
2.2.7.2.2.02.03	(-) COBERTURA DE INSUFICIÊNCIA FINANCEIRA - FUNDO EM REPARTIÇÃO - BENEFÍCIOS A CONCEDER	422.397.627,13
2.3.6.2.1.01.00	RESERVAS ATUARIAIS - FUNDO EM CAPITALIZAÇÃO	90.418.761,14
2.3.6.2.1.01.01	RESERVA ATUARIAL PARA CONTINGÊNCIAS	90.418.761,14
2.3.6.2.1.01.02	RESERVA ATUARIAL PARA AJUSTES DO FUNDO	0,00

Fonte: ACTUARIAL – Assessoria e Consultoria Atuarial Ltda
Atuário Responsável: Luiz Cláudio Kogut – MIBA 1.308

12. PARECER ATUARIAL

A presente avaliação atuarial foi realizada especificamente para dimensionar a situação financeira e atuarial do CABOPREV - Instituto de Previdência Social do Município de Cabo de Santo Agostinho/PE, de acordo com metodologia, hipóteses e premissas citadas anteriormente, com os dados cadastrais dos servidores ativos, aposentados e pensionistas fornecidos pela Prefeitura e pelo Instituto.

Este trabalho já contempla as novas normas e procedimentos atuariais previstos na Portaria MTP nº 1.467/2022 e utiliza as bases de dados cadastrais e financeiros posicionados em 31/12/2023.

Os cálculos foram realizados em conformidade a Nota Técnica Atuarial, enviada à Secretaria de Previdência, conforme previsto no artigo 27 da Portaria nº MTP Nº 1.467/2022.

Considerações sobre a Base Cadastral

A base de dados contendo o cadastro de servidores ativos, aposentados, pensionistas e seus dependentes enviados para a avaliação atuarial, foi comparada com padrões mínimos e máximos aceitáveis na data base da avaliação. Depois de feitas as análises, consideramos os dados suficientes e completos para a realização da avaliação atuarial.

Os dados referentes aos tempos de contribuição dos servidores a outros regimes previdenciários anteriores à data de admissão no ente foram informados na base de dados, desta forma não foi adotada estimativa para substituir esta informação.



Notas Explicativas

(De acordo com o item 6 e Anexos IX e XII da Resolução TCE-PE nº 217, de 06 de dezembro de 2023)

Documento Assinado Digitalmente por: CLAYTON DA SILVA MARQUES, WILMAR PIRES BEZERRA
Assesse em: https://tcepe.tce.br/epp/validaDoc.seam Código do documento: 10bcf60f-af98-4773-ae39-b1d813a3b5a7

Resultado da Avaliação

O Fundo Previdenciário apresentou um Custo Total ou VABF (Valor Atual dos Benefícios) de R\$ 1.095.385.925,96 que se comparado ao total das receitas esperadas com contribuições, compensações e os saldos de investimentos e parcelamentos num total de R\$ 1.185.804.687,10 resultam num superávit atuarial de R\$ 90.418.761,14, valor equivalente a 4,84% da folha salarial futura.

Os resultados deste exercício foram afetados pelas variações de remunerações e proventos, ótima evolução do saldo dos investimentos e pelas alterações nas hipóteses de taxa de juros e tábua de mortalidade e demais alterações cadastrais ocorridas. Considerando este resultado superavitário recomendamos a manutenção do plano de custeio.

actuarial.com.br


27

O Fundo Financeiro apresentou um Custo Total ou VABF (Valor Atual dos Benefícios) de R\$ 1.730.938.465,07 que se comparado ao total das receitas esperadas com contribuições, compensações e os saldos de investimentos e parcelamentos num total de R\$ 73.901.658,86 resultam num déficit atuarial de R\$ 1.657.036.806,21.

Este déficit atuarial será pago com aportes mensais do município para complementar a arrecadação das contribuições normais da Prefeitura e dos servidores vinculados ao fundo e honrar com a folha de benefícios.

Por fim, salientamos que os resultados desta avaliação atuarial são extremamente sensíveis às variações das hipóteses e premissas utilizadas nos cálculos e que, modificações futuras destes fatores, poderão implicar variações substanciais nos resultados atuariais.

Curitiba, 20 de março de 2024.



Luiz Claudio Kogut
Atuário - MIBA-1.308

BALANÇO PATRIMONIAL DO MUNICÍPIO DO CABO DE SANTO AGOSTINHO
Demonstrações Contábeis Consolidadas



Notas Explicativas

(De acordo com o item 6 e Anexos IX e XII da Resolução TCE-PE nº 217, de 06 de dezembro de 2023)

Documento Assinado Digitalmente por: CLAYTON DA SILVA MARQUES, WILMAR PIRES BEZERRA
 Asses fm: https://tce.cepe.br/epp/validaDoc.seam Código do documento: 10bc6f0f-af98-4773-ae39-b1d813a3b5af7

DETALHAMENTO DAS PROVISÕES EM NOTAS EXPLICATIVAS – FUNDO FINANCEIRO
(MCASP 9ª Edição p. 514)

TIPO/CLASSE DA PROVISÃO: Provisões Matemáticas Previdenciárias	VALOR (R\$)
a) valor contábil do início do período (<i>saldo das provisões – exercício de 2022</i>)	6.942.122,94
b) valor contábil do final do período (<i>saldo das provisões – exercício de 2023</i>)	1.870.335,86
c) provisões adicionais realizadas no período, incluindo aumentos nas provisões existentes (+) <i>VPD 3.9.7</i>	24.252.539,92
d) valores utilizados (incorridos e baixados contra a provisão) durante o período (-) <i>VPA 4.9.7</i>	29.324.327,00
e) valores não utilizados revertidos durante o período	0,00
f) o aumento no período do valor descontado decorrente do transcurso do tempo e os efeitos de qualquer alteração na taxa de desconto	0,00
g) breve descrição da natureza da obrigação e do prazo esperado para qualquer saída resultante de benefícios econômicos ou potencial de serviços	
BREVE DESCRIÇÃO: Constituição de saldo de Provisões Matemáticas em conformidade com o Quadro de Provisões Matemáticas a Contabilizar da AVALIAÇÃO ATUARIAL. O passivo atuarial do RPPS é representado pelas provisões matemáticas previdenciárias, que correspondem aos compromissos líquidos do plano de benefícios, avaliados em regime de capitalização e/ou repartição simples.	
h) indicativo das incertezas relacionadas ao valor ou prazo dessas saídas.	0,00
i) valores de algum reembolso previsto, apresentando o valor de qualquer ativo que tenha sido reconhecido na forma do reembolso.	0,00

MEMÓRIA DE CÁLCULO DAS PROVISÕES MATEMÁTICAS PREVIDENCIÁRIAS:

ANEXO 4 – PROVISÕES MATEMÁTICAS A CONTABILIZARA – PROVISÕES MATEMÁTICAS A CONTABILIZAR

ANEXO 4.1. PROVISÕES MATEMÁTICAS PREVIDENCIÁRIAS DO CABOPREV

Ano-Base: 2024 Data-Base: 31/12/2023

Contas	Discriminação	Valores (em R\$)
2.2.7.2.1.00.00	PROVISÕES MATEMÁTICAS PREVIDENCIÁRIAS A LONGO PRAZO - CONSOLIDAÇÃO	2.052.499.680,33
2.2.7.2.1.01.00	FUNDO EM REPARTIÇÃO - PROVISÕES DE BENEFÍCIOS CONCEDIDOS	1.236.509.514,94
2.2.7.2.1.01.01	APOSENTADORIAS/PENSÕES/OUTROS BENEFÍCIOS CONCEDIDOS DO FUNDO EM REPARTIÇÃO DO RPPS	1.246.438.392,17
2.2.7.2.1.01.03	(-) CONTRIBUIÇÕES DO APOSENTADO PARA O FUNDO EM REPARTIÇÃO DO RPPS	8.942.473,69
2.2.7.2.1.01.04	(-) CONTRIBUIÇÕES DO PENSIONISTA PARA O FUNDO EM REPARTIÇÃO DO RPPS	986.403,54
2.2.7.2.1.01.05	(-) COMPENSAÇÃO PREVIDENCIÁRIA DO FUNDO EM REPARTIÇÃO DO RPPS	0,00
2.2.7.2.1.01.99	(-) OUTRAS DEDUÇÕES	0,00
2.2.7.2.1.02.00	FUNDO EM REPARTIÇÃO - PROVISÕES DE BENEFÍCIOS A CONCEDER	422.397.627,13
2.2.7.2.1.02.01	APOSENTADORIAS/PENSÕES/OUTROS BENEFÍCIOS A CONCEDER DO FUNDO EM REPARTIÇÃO DO RPPS	484.500.072,90
2.2.7.2.1.02.02	(-) CONTRIBUIÇÕES DO ENTE PARA O FUNDO EM REPARTIÇÃO DO RPPS	18.872.952,45
2.2.7.2.1.02.03	(-) CONTRIBUIÇÕES DO ATIVO PARA O FUNDO EM REPARTIÇÃO DO RPPS	14.159.488,54
2.2.7.2.1.02.04	(-) COMPENSAÇÃO PREVIDENCIÁRIA DO FUNDO EM REPARTIÇÃO DO RPPS	29.070.004,78
2.2.7.2.1.02.99	(-) OUTRAS DEDUÇÕES	0,00

BALANÇO PATRIMONIAL DO MUNICÍPIO DO CABO DE SANTO AGOSTINHO
Demonstrações Contábeis Consolidadas



Notas Explicativas

(De acordo com o item 6 e Anexos IX e XII da Resolução TCE-PE nº 217, de 06 de dezembro de 2023)

2.2.7.2.1.03.00	FUNDO EM CAPITALIZAÇÃO - PROVISÕES DE BENEFÍCIOS CONCEDIDOS	41.711.999,41
2.2.7.2.1.03.01	APOSENTADORIAS/PENSÕES/OUTROS BENEFÍCIOS CONCEDIDOS DO FUNDO EM CAPITALIZAÇÃO DO RPPS	42.279.356,74
2.2.7.2.1.03.03	(-) CONTRIBUIÇÕES DO APOSENTADO PARA O FUNDO EM CAPITALIZAÇÃO DO RPPS	567.357,33
2.2.7.2.1.03.04	(-) CONTRIBUIÇÕES DO PENSIONISTA PARA O FUNDO EM CAPITALIZAÇÃO DO RPPS	0,00
2.2.7.2.1.03.05	(-) COMPENSAÇÃO PREVIDENCIÁRIA DO FUNDO EM CAPITALIZAÇÃO DO RPPS	0,00
2.2.7.2.1.03.99	(-) OUTRAS DEDUÇÕES	0,00
2.2.7.2.1.04.00	FUNDO EM CAPITALIZAÇÃO - PROVISÕES DE BENEFÍCIOS A CONCEDER	351.880.538,85
2.2.7.2.1.04.01	APOSENTADORIAS/PENSÕES/OUTROS BENEFÍCIOS A CONCEDER DO FUNDO EM CAPITALIZAÇÃO DO RPPS	1.053.106.569,22
2.2.7.2.1.04.02	(-) CONTRIBUIÇÕES DO ENTE PARA O FUNDO EM CAPITALIZAÇÃO DO RPPS	373.438.679,69
2.2.7.2.1.04.03	(-) CONTRIBUIÇÕES DO ATIVO PARA O FUNDO EM CAPITALIZAÇÃO DO RPPS	264.600.958,04
2.2.7.2.1.04.04	(-) COMPENSAÇÃO PREVIDENCIÁRIA DO FUNDO EM CAPITALIZAÇÃO DO RPPS	63.186.392,64
2.2.7.2.1.04.99	(-) OUTRAS DEDUÇÕES	0,00
2.2.7.2.2.01.00	FUNDO EM REPARTIÇÃO - PROVISÕES DE BENEFÍCIOS CONCEDIDOS	1.234.639.179,08
2.2.7.2.2.01.01	(-) COBERTURA DE INSUFICIÊNCIA FINANCEIRA - FUNDO EM REPARTIÇÃO - BENEFÍCIOS CONCEDIDOS	1.234.639.179,08
2.2.7.2.2.02.00	FUNDO EM REPARTIÇÃO - PROVISÕES DE BENEFÍCIOS A CONCEDER	422.397.627,13
2.2.7.2.2.02.03	(-) COBERTURA DE INSUFICIÊNCIA FINANCEIRA - FUNDO EM REPARTIÇÃO - BENEFÍCIOS A CONCEDER	422.397.627,13
2.3.6.2.1.01.00	RESERVAS ATUARIAIS - FUNDO EM CAPITALIZAÇÃO	90.418.761,14
2.3.6.2.1.01.01	RESERVA ATUARIAL PARA CONTINGÊNCIAS	90.418.761,14
2.3.6.2.1.01.02	RESERVA ATUARIAL PARA AJUSTES DO FUNDO	0,00

Fonte: ACTUARIAL - Assessoria e Consultoria Atuarial Ltda
Atuário Responsável: Luiz Cláudio Kogut - MIBA 1.308

12. PARECER ATUARIAL

A presente avaliação atuarial foi realizada especificamente para dimensionar a situação financeira e atuarial do CABOPREV - Instituto de Previdência Social do Município de Cabo de Santo Agostinho/PE, de acordo com metodologia, hipóteses e premissas citadas anteriormente, com os dados cadastrais dos servidores ativos, aposentados e pensionistas fornecidos pela Prefeitura e pelo Instituto.

Este trabalho já contempla as novas normas e procedimentos atuariais previstos na Portaria MTP nº 1.467/2022 e utiliza as bases de dados cadastrais e financeiros posicionados em 31/12/2023.

Os cálculos foram realizados em conformidade a Nota Técnica Atuarial, enviada à Secretaria de Previdência, conforme previsto no artigo 27 da Portaria nº MTP Nº 1.467/2022.

Considerações sobre a Base Cadastral

A base de dados contendo o cadastro de servidores ativos, aposentados, pensionistas e seus dependentes enviados para a avaliação atuarial, foi comparada com padrões mínimos e máximos aceitáveis na data base da avaliação. Depois de feitas as análises, consideramos os dados suficientes e completos para a realização da avaliação atuarial.

Os dados referentes aos tempos de contribuição dos servidores a outros regimes previdenciários anteriores à data de admissão no ente foram informados na base de dados, desta forma não foi adotada estimativa para substituir esta informação.

Documento Assinado Digitalmente por: CLAYTON DA SILVA MARQUES, WILMAR PIRES BEZERRA
Asses fm: https://stce.tcepe.tc.br/epp/validaDoc.seam Código do documento: 10bcf60f-af98-4773-ae39-b1d813a3b5af7

BALANÇO PATRIMONIAL DO MUNICÍPIO DO CABO DE SANTO AGOSTINHO
Demonstrações Contábeis Consolidadas



Notas Explicativas


(De acordo com o item 6 e Anexos IX e XII da Resolução TCE-PE nº 217, de 06 de dezembro de 2023)

O Fundo Financeiro apresentou um Custo Total ou VABF (Valor Atual dos Benefícios) de R\$ 1.730.938.465,07 que se comparado ao total das receitas esperadas com contribuições, compensações e os saldos de investimentos e parcelamentos num total de R\$ 73.901.658,86 resultam num déficit atuarial de R\$ 1.657.036.806,21.

Este déficit atuarial será pago com aportes mensais do município para complementar a arrecadação das contribuições normais da Prefeitura e dos servidores vinculados ao fundo e honrar com a folha de benefícios.

Por fim, salientamos que os resultados desta avaliação atuarial são extremamente sensíveis às variações das hipóteses e premissas utilizadas nos cálculos e que, modificações futuras destes fatores, poderão implicar variações substanciais nos resultados atuariais.

Curitiba, 20 de março de 2024.


Luiz Claudio Kogut
Atuário - MIBA 1.308

Documento Assinado Digitalmente por: CLAYTON DA SILVA MARQUES, WILMAR PIRES BEZERRA
Assinatura em: https://tce.tcepe.tc.br/epp/validaDoc.seam Código do documento: 10bcf60f-af98-4773-ae39-b1d813a3b5af

h. 24 TESTE DE IMPARIDADE (IMPAIRMENT):

DESCRIÇÃO	VALOR (R\$)
PERDA POR DESVALORIZAÇÃO RECONHECIDA OU REVERTIDA	0,00
VALOR RECUPERÁVEL	0,00
VALOR LÍQUIDO DE VENDA (VALOR POR REFERÊNCIA DE MERCADO DE ATIVO)	0,00
VALOR EM USO (TAXA DE DESCONTO UTILIZADA ANTERIOR:	0,00
VALOR EM USO (TAXA DE DESCONTO UTILIZADA POSTERIOR:	0,00
	0,00
TOTAL	0,00

Não houve teste de imparidade durante o exercício.

i) PLANO DE IMPLANTAÇÃO DOS PROCEDIMENTOS CONTÁBEIS PATRIMONIAIS (PIP) CONFORME PORTARIA STN Nº 548/2015, ATUALIZADA PELAS PORTARIAS MS/STN Nº 10.300, DE 1º DE DEZEMBRO DE 2022, E STN/MF Nº 1.569, DE 11 DE DEZEMBRO DE 2023:

Para este município estão sendo utilizados os prazos mais restritivos estabelecidos pela Portaria STN nº 548/2015, atualizada pelas portarias MS/STN nº 10.300, de 1º de dezembro de 2022, e STN/MF nº 1.569, de 11 de dezembro de 2023, para cidades acima de 50.000 habitantes.

i.1. Demonstrativo de implantação das novas regras contábeis aplicadas ao setor público (Poder Executivo e demais entidades da administração direta e indireta):

PROCEDIMENTOS CONTÁBEIS ORÇAMENTÁRIOS – PARTE I DO MCASP				
Ação	Adoção de Procedimentos Contábeis Orçamentários			
Subação	Produto	Responsável	Prazo Final	Situação Atual
1	Registros contábeis conforme MCASP.	Secretário (a) de Finanças/Fazenda	31/12/2017	Concluído

BALANÇO PATRIMONIAL DO MUNICÍPIO DO CABO DE SANTO AGOSTINHO
Demonstrações Contábeis Consolidadas



Notas Explicativas

(De acordo com o item 6 e Anexos IX e XII da Resolução TCE-PE nº 217, de 06 de dezembro de 2023)

Documento Assinado Digitalmente por: CLAYTON DA SILVA MARQUES, WILMAR PIRES BEZERRA
 Asses em: https://tcepe.tce.br/epv/validaDoc.seam Código do documento: 10bc6f0f-af98-4773-ae39-b1d813a3b5af

PROCEDIMENTOS CONTÁBEIS PATRIMONIAIS – PARTE II DO MCASP				
Ação	1. Reconhecimento, mensuração e evidenciação dos créditos oriundos de receitas tributárias e de contribuições (exceto créditos previdenciários), bem como dos respectivos encargos, multas, ajustes para perdas e registro de obrigações relacionadas à repartição de receita.			
Subação	Produto	Responsável	Prazo Final	Situação Atual
	Registros contábeis conforme MCASP.	Secretário (a) de Finanças/Fazenda	01/01/2021	Concluído
Ação	2. Reconhecimento, mensuração e evidenciação dos créditos previdenciários, bem como dos respectivos encargos, multas e ajustes para perdas.			
Subação	Produto	Responsável	Prazo Final	Situação Atual
	Registros contábeis conforme MCASP.	Secretário (a) de Finanças/Fazenda	01/01/2021	Concluído
Ação	3. Reconhecimento, mensuração e evidenciação dos demais créditos a receber, (exceto créditos tributários, previdenciários e de contribuições a receber), bem como dos respectivos encargos, multas e ajustes para perdas.			
Subação	Produto	Responsável	Prazo Final	Situação Atual
	Registros contábeis conforme MCASP.	Secretário (a) de Finanças/Fazenda	01/01/2018	Concluído
Ação	4. Reconhecimento, mensuração e evidenciação da Dívida Ativa, tributária e não-tributária, e respectivo ajuste para perdas.			
Subação	Produto	Responsável	Prazo Final	Situação Atual
	Registros contábeis conforme MCASP.	Secretário (a) de Finanças/Fazenda	Imediato	Concluído
Ação	5. Reconhecimento, mensuração e evidenciação das obrigações e provisões por competência.			
Subação	Produto	Responsável	Prazo Final	Situação Atual
	Registros contábeis conforme MCASP.	Secretário (a) de Finanças/Fazenda	01/01/2020	Concluído
Ação	6. Evidenciação de ativos e passivos contingentes em contas de controle e em notas explicativas.			
Subação	Produto	Responsável	Prazo Final	Situação Atual
	Registros contábeis conforme MCASP.	Secretário (a) de Finanças/Fazenda	01/01/2020	Concluído
Ação	7. Reconhecimento, mensuração e evidenciação dos bens móveis e imóveis; respectiva depreciação ou exaustão; reavaliação e redução ao valor recuperável (exceto bens do patrimônio cultural e de infraestrutura).			
Subação	Produto	Responsável	Prazo Final	Situação Atual
	Registros contábeis conforme MCASP.	Secretário (a) de Finanças/Fazenda	01/01/2020	Em andamento
Ação	8. Reconhecimento, mensuração e evidenciação dos bens de infraestrutura; respectiva depreciação, amortização ou exaustão; reavaliação e redução ao valor recuperável.			
Subação	Produto	Responsável	Prazo Final	Situação Atual
	Registros contábeis conforme MCASP.	Secretário (a) de Finanças/Fazenda	01/01/2023	Em andamento
Ação	9. Reconhecimento, mensuração e evidenciação dos bens do patrimônio cultural; respectiva depreciação, amortização ou exaustão; reavaliação e redução ao valor recuperável (quando passível de registro segundo IPSAS, NBC TSP e MCASP).			
Subação	Produto	Responsável	Prazo Final	Situação Atual
	Registros contábeis conforme MCASP.	Secretário (a) de Finanças/Fazenda	A ser definido em ato normativo específico da STN.	Em andamento
Ação	10. Reconhecimento, mensuração e evidenciação das obrigações por competência decorrentes de empréstimos, financiamentos e dívidas contratuais e mobiliárias.			
Subação	Produto	Responsável	Prazo Final	Situação Atual
	Registros contábeis conforme MCASP.	Secretário (a) de Finanças/Fazenda	01/01/2020	Concluído
Ação	11. Reconhecimento, mensuração e evidenciação das obrigações por competência decorrentes de benefícios a empregados (ex.: 13º salário, férias, etc).			
Subação	Produto	Responsável	Prazo Final	Situação Atual
	Registros contábeis conforme MCASP.	Secretário (a) de Finanças/Fazenda	01/01/2018	Concluído

BALANÇO PATRIMONIAL DO MUNICÍPIO DO CABO DE SANTO AGOSTINHO
Demonstrações Contábeis Consolidadas



Notas Explicativas

(De acordo com o item 6 e Anexos IX e XII da Resolução TCE-PE nº 217, de 06 de dezembro de 2023)

Documento Assinado Digitalmente por: CLAYTON DA SILVA MARQUES, WILMAR PIRES BEZERRA
 Asses em: https://tcepe.tce.br/epp/validaDoc.seam Código do documento: 10b6cf60f-af98-4773-ae39-b1d813a3b5af

Ação	12. Reconhecimento, mensuração e provisão atuarial do regime próprio de previdência dos servidores públicos civis e militares.			
Subação	Produto	Responsável	Prazo Final	Situação Atual
	Registros contábeis conforme MCASP.	Secretário (a) de Finanças/Fazenda	Imediato	Concluído
Ação	13. Reconhecimento, mensuração e evidenciação das obrigações com fornecedores por competência.			
Subação	Produto	Responsável	Prazo Final	Situação Atual
	Registros contábeis conforme MCASP.	Secretário (a) de Finanças/Fazenda	01/01/2016	Concluído
Ação	14. Reconhecimento, mensuração e evidenciação das demais obrigações por competência.			
Subação	Produto	Responsável	Prazo Final	Situação Atual
	Registros contábeis conforme MCASP.	Secretário (a) de Finanças/Fazenda	A ser definido em ato normativo específico da STN.	Concluído
Ação	15. Reconhecimento, mensuração e evidenciação de softwares, marcas, patentes, licenças e congêneres, classificados como intangíveis e eventuais amortizações, reavaliações e redução ao valor recuperável.			
Subação	Produto	Responsável	Prazo Final	Situação Atual
	Registros contábeis conforme MCASP.	Secretário (a) de Finanças/Fazenda	01/01/2021	Em andamento
Ação	16. Outros ativos intangíveis e eventuais amortizações e reduções a valor recuperável.			
Subação	Produto	Responsável	Prazo Final	Situação Atual
	Registros contábeis conforme MCASP.	Secretário (a) de Finanças/Fazenda	A ser definido em ato normativo específico da STN.	Concluído
Ação	17. Reconhecimento, mensuração e evidenciação dos investimentos permanentes, e respectivos ajustes para perdas e redução ao valor recuperável.			
Subação	Produto	Responsável	Prazo Final	Situação Atual
	Registros contábeis conforme MCASP.	Secretário (a) de Finanças/Fazenda	01/01/2020	Concluído
Ação	18. Reconhecimento, mensuração e evidenciação dos estoques.			
Subação	Produto	Responsável	Prazo Final	Situação Atual
	Registros contábeis conforme MCASP.	Secretário (a) de Finanças/Fazenda	01/01/2022	Concluído
Ação	19. Reconhecimento, mensuração e evidenciação dos demais aspectos referentes aos procedimentos patrimoniais estabelecidos nas IPSAS, NBC TSP e MCASP.			
Subação	Produto	Responsável	Prazo Final	Situação Atual
	Registros contábeis conforme MCASP.	Secretário (a) de Finanças/Fazenda	A ser definido em ato normativo específico da STN.	Concluído
Ação	20. Reconhecimento, mensuração e evidenciação dos benefícios sociais.			
Subação	Produto	Responsável	Prazo Final	Situação Atual
	Registros contábeis conforme MCASP.	Secretário (a) de Finanças/Fazenda	01/01/2026	Em andamento
Ação	21. Reconhecimento, mensuração e evidenciação dos instrumentos financeiros.			
Subação	Produto	Responsável	Prazo Final	Situação Atual
	Registros contábeis conforme MCASP.	Secretário (a) de Finanças/Fazenda	01/01/2027	Em andamento
Ação	22. Reconhecimento, mensuração e evidenciação Arrendamentos.			
Subação	Produto	Responsável	Prazo Final	Situação Atual
	Registros contábeis conforme MCASP.	Secretário (a) de Finanças/Fazenda	01/01/2028	Em andamento
Ação	23. Reconhecimento, mensuração e evidenciação Ativos Não Circulantes Mantidos para Venda e Operações Descontinuadas.			
Subação	Produto	Responsável	Prazo Final	Situação Atual
	Registros contábeis conforme MCASP.	Secretário (a) de Finanças/Fazenda	01/01/2028	Em andamento
Ação	24. NBCT SP 07 (R1) - Ativo Imobilizado Propriedade, Planta e Equipamento.			
Subação	Produto	Responsável	Prazo Final	Situação Atual
	Registros contábeis conforme MCASP.	Secretário (a) de Finanças/Fazenda	01/01/2028	Em andamento

BALANÇO PATRIMONIAL DO MUNICÍPIO DO CABO DE SANTO AGOSTINHO
Demonstrações Contábeis Consolidadas



Notas Explicativas

(De acordo com o item 6 e Anexos IX e XII da Resolução TCE-PE nº 217, de 06 de dezembro de 2023)

Documento Assinado Digitalmente por: CLAYTON DA SILVA MARQUES, WILMAR PIRES BEZERRA
 Asses em: https://tcepe.tce.br/epp/validaDoc.seam Código do documento: 10bc6f0f-af98-4773-ae39-b1d813a3b5af

Ação	25. NBCT SP Estrutura Conceitual (R1).			
Subação	Produto	Responsável	Prazo Final	Situação Atual
	Registros contábeis conforme MCASP.	Secretário (a) de Finanças/Fazenda	01/01/2030	Em andamento
Ação	26. Reconhecimento, mensuração e evidenciação Receita.			
Subação	Produto	Responsável	Prazo Final	Situação Atual
	Registros contábeis conforme MCASP.	Secretário (a) de Finanças/Fazenda	01/01/2030	Em andamento
Ação	27. Despesas de Transferência.			
Subação	Produto	Responsável	Prazo Final	Situação Atual
	Registros contábeis conforme MCASP.	Secretário (a) de Finanças/Fazenda	01/01/2030	Em andamento

PROCEDIMENTOS CONTÁBEIS ESPECÍFICOS – PARTE III DO MCASP				
Ação	Registro de Procedimentos Contábeis Específicos – FUNDEB.			
Subação	Produto	Responsável	Prazo Final	Situação Atual
1	Registros contábeis conforme MCASP.	Secretário (a) de Finanças/Fazenda	Imediato	Concluído
Ação	Registro de Procedimentos Contábeis Específicos – OPERAÇÕES DE CRÉDITO.			
Subação	Produto	Responsável	Prazo Final	Situação Atual
1	Registros contábeis conforme MCASP.	Secretário (a) de Finanças/Fazenda	Imediato	Concluído
Ação	Registro de Procedimentos Contábeis Específicos - REGIME PRÓPRIO DE PREVIDÊNCIA SOCIAL (RPPS).			
Subação	Produto	Responsável	Prazo Final	Situação Atual
1	Registros contábeis conforme MCASP.	Secretário (a) de Finanças/Fazenda	Imediato	Concluído
Ação	Registro de Procedimentos Contábeis Específicos – DÍVIDA ATIVA.			
Subação	Produto	Responsável	Prazo Final	Situação Atual
1	Registros contábeis conforme MCASP.	Secretário (a) de Finanças/Fazenda	Imediato	Concluído
Ação	Registro de Procedimentos Contábeis Específicos – PRECATÓRIOS EM REGIME ESPECIAL.			
Subação	Produto	Responsável	Prazo Final	Situação Atual
1	Registros contábeis conforme MCASP.	Secretário (a) de Finanças/Fazenda	Imediato	Concluído
Ação	Registro de Procedimentos Contábeis Específicos – CONSÓRCIOS PÚBLICOS.			
Subação	Produto	Responsável	Prazo Final	Situação Atual
1	Registros contábeis conforme MCASP.	Secretário (a) de Finanças/Fazenda	Imediato	Concluído

PLANO DE CONTAS APLICADO AO SETOR PÚBLICO – PARTE IV DO MCASP				
Ação	Adoção de Procedimentos Contábeis Orçamentários			
Subação	Produto	Responsável	Prazo Final	Situação Atual
1	Evidenciação das demonstrações contábeis com a “Nova” estrutura do MCASP.	Secretário (a) de Finanças/Fazenda	Imediato	Concluído

DEMONSTRAÇÕES CONTÁBEIS APLICADAS AO SETOR PÚBLICO – PARTE V DO MCASP				
Ação	Adoção de Procedimentos Contábeis Orçamentários			
Subação	Produto	Responsável	Prazo Final	Situação Atual
1	Evidenciação das demonstrações contábeis com a “Nova” estrutura do MCASP.	Secretário (a) de Finanças/Fazenda	Imediato	Concluído

Os procedimentos contábeis orçamentários estão sendo realizados pelo Poder Executivo conforme Parte I do Manual de Contabilidade Aplicado ao Setor Público (MCASP) da Secretaria do Tesouro Nacional (STN).

BALANÇO PATRIMONIAL DO MUNICÍPIO DO CABO DE SANTO AGOSTINHO
Demonstrações Contábeis Consolidadas



Notas Explicativas

(De acordo com o item 6 e Anexos IX e XII da Resolução TCE-PE nº 217, de 06 de dezembro de 2023)

CLAYTON DA SILVA
MARQUES:88788431
487

Assinado de forma digital por
CLAYTON DA SILVA
MARQUES:88788431487
Dados: 2024.03.28 20:07:54 -03'00'

WILMAR PIRES
BEZERRA:72870648472

Assinado de forma digital
por WILMAR PIRES
BEZERRA:72870648472

CLAYTON DA SILVA MARQUES
Prefeito

WILMAR PIRES BEZERRA
Contador
CRC-PE Nº 015662/O-2

Documento Assinado Digitalmente por: CLAYTON DA SILVA MARQUES, WILMAR PIRES BEZERRA
Asses em: <https://tcepe.tce.br/epp/validaDoc.seam> Código do documento: 10bcf60f-af98-4773-ae39-b1d813a3b5af7