



PREFEITURA MUNICIPAL DO CABO DE SANTO AGOSTINHO
PRESTAÇÃO DE CONTAS DO EXERCÍCIO – 2020

ITEM 35

(Resolução TC Nº 112, de 9 de dezembro de 2020)



REGIME PRÓPRIO DE PREVIDÊNCIA
SOCIAL
DO MUNICÍPIO DE SANTO AGOSTINHO
Estado de Pernambuco



Documento Assinado Digitalmente por: RIZEL MA SORAIA FERREIRA, LUIZ CABRAL DE OLIVEIRA FILHO, VILMAR PIRES BEZERRA
Acesse em: <https://etc.cefce.pe.gov.br/epv/validaDoc.seam> Código do documento: 07c1352c-fa73-4099-9d1b-ba81b4395506

Balanço Patrimonial Individual

Demonstração Contábil Separada



BPI
2020

Publicado em março de 2021



Documento Assinado Digitalmente por: RIZELMA SOR AIA FERREIRA, LUIZ CABRAL DE OLIVEIRA FILHO, WILMAR PIRES BEZERRA
Acesse em: <https://etce.tce.pe.gov.br/epp/validaDoc.seam> Código do documento: 07/c1352c-fat3-4099-9dfb-ba81b43952b6

BPI
2020

Balanço Patrimonial Individual

Demonstração Contábil Separada

Departamento de Contabilidade



Publicado em março de 2021



APRESENTAÇÃO

O Balço Patrimonial Individual (BPI) foi elaborado em conformidade com o Anexo 14 da Lei Federal nº 4.320/64, sendo posteriormente atualizado pela Portaria STN nº 438, de 16 de julho de 2012.

As orientaçoões de preenchimento foram estabelecidas pela 8ª edição do Manual de Contabilidade Aplicado ao Setor Público (MCASP), conforme Portaria STN nº 877/2018, bem como da Instrução de Procedimentos Contábeis (IPC) nº 04.

Os fenômenos contábeis de natureza orçamentária, patrimonial e de controle utilizados na elaboração deste balanço sofreram interferência de maneira subsidiária pelas normas brasileiras e internacionais de contabilidade aplicadas ao setor público, editadas pelo Conselho Federal de Contabilidade e pela *International Federation of Accountants (IFAC)*, respectivamente.

As operaçoões que deram suporte ao levantamento deste balanço foram registradas em sistema informatizados em partidas dobradas os quais atendem ao padrão mínimo exigido pelo Decreto Federal nº 7.185 de 27 de maio de 2010. Tais operaçoões foram realizadas durante o ano por servidores municipais efetivos comissionados, supervisionados pelos diretores de contabilidade dentro de suas respectivas repartiçoões, com suporte orientativo do Centro de Estudos, Pesquisa e Assessoria em Administração Municipal Ltda (CESPAM).

O Balço Patrimonial Individual (BPI), é a demonstraço contábil que evidencia, qualitativamente e quantitativamente, a situaço patrimonial da entidade pública por meio de contas representativas do patrimônio público, bem como os atos potenciais, que serão registrados em contas de compensaço ou controle, além de apresentar quadro específico para aferiço dos Ativos e Passivos Financeiros e Permanentes e quadro específico para apuraço do Superávit Financeiro.

Integra-se ao balanço as notas explicativas, elaboradas em conformidade com o MCASP e Resoluço TCE-PE nº 110, de 09 de dezembro de 2020, conforme anexos XIX e XXII, além de apresentar o Plano de Implantaço dos Procedimentos Contábeis Patrimoniais (PIPACP) com seus respectivos prazos de adesão.

Para melhor compreensão por parte dos usuários da informaço contábil, foram feitos ajustes na estrutura do balanço para atender as exigências do Índice de Consistência e Convergência Contábil (ICC) criado pelo TCE-PE, dentre elas a utilizaço de referências cruzadas e das siglas "P" ou "F" relativo aos atributos "Permanente" e "Financeiro".

Durante o exercício de 2020 o município esteve em estado de calamidade pública, conforme Decreto Legislativo nº 06 e Decreto Estadual nº 48.833, ambos publicados em 20 de março de 2020, decorrente da pandemia causada pelo COVID-19. Desta forma, para melhor compreensão dos fenômenos contábeis, orçamentários e patrimoniais, alertamos o usuário da informaço a ater-se a possíveis mudanças bruscas de padrão e comportamento de ingressos e desembolsos de recursos neste período para efeitos comparativos e estatísticos.

O resultado patrimonial em 31/12/2020 foi de R\$ **-1.191.966,40** (deficitário). Para efeito de levantamento do cálculo do Superávit Financeiro para o exercício de 2021, definido no §2º do art. 43 da Lei Federal nº 4.320/64, consta ao final de 2020 no Quadro de Superávit/Déficit Financeiro o valor total de R\$ **393.182,25** (positivo), os quais serão detalhados nas notas explicativas.

A seguir será apresentado o balanço patrimonial na íntegra e na sequêcia as Notas Explicativas.

JOSÉ ALBÉRICO RODRIGUES
GESTOR DO RPPS

JOÃO GUALBERTO COMBÉ GOMES
CONTADOR





Documento Assinado Digitalmente por: RIZELMA SORAIÁ FERREIRA, LUIZ CABRAL DE OLIVEIRA FILHO, WILMAR PIRES BEZERRA
Acesse em: <https://etce.tce.pe.gov.br/epp/validaDoc.seam> Código do documento: 07/c1352c-fa73-4099-9dfb-ba81b43952b6

BPI
2020

Balanço Patrimonial Individual

Demonstração Contábil Separada

CABOPREV - FUNDO FINANCEIRO

Rua José Plech Fernandes, 27 - Centro - 54.510-390 - Cabo de Santo Agostinho/ PE
 CNPJ: 07.738.191/0001-32

Usuário: Alaine	Chave de Autenticação 2177-1523-243	Página 1 / 2
------------------------	--	-----------------

Anexo 14 da Lei Nº 4.320/64 - Balanço Patrimonial

Valores em R\$ - Período: 01/01/2020 até 31/12/2020

Despesa realizada: Empenhada

Ativo			Passivo		
Especificação	Exercício Atual	Exercício Anterior	Especificação	Exercício Atual	Exercício Anterior
Ativo Circulante	3.228.948,35	4.941.826,07	Passivo Circulante	2.833.775,71	3.021.675,81
Caixa e equivalentes de caixa (F)	1.035.070,92	503.828,45	Obrigações trabalhistas, prev. e assist. a pagar a curto prazo (F)	29,70	911.248,90
Créditos a curto prazo	0,00	0,00	Empréstimos e financiamentos a curto prazo	0,00	0,00
Créditos tributários a receber	0,00	0,00	Fornecedores e contas a pagar a curto prazo (F)	318,09	8.146,63
Clientes	0,00	0,00	Obrigações fiscais a curto prazo	0,00	0,00
Créditos de transferências a receber	0,00	0,00	Obrigações de repartição a outros entes	0,00	0,00
Empréstimos e financiamentos concedidos	0,00	0,00	Provisões a curto prazo	0,00	0,00
Dívida ativa tributária	0,00	0,00	Demais obrigações a curto prazo (F)	2.833.427,92	2.102.280,28
Dívida ativa não tributária	0,00	0,00			
(-) Ajuste de perdas de créditos a curto prazo	0,00	0,00			
Demais créditos e valores a curto prazo (P)	1.990,39	1.170.862,24			
Investimentos e aplicações temporárias a curto prazo (F)	2.191.887,04	3.267.135,38			
Estoques	0,00	0,00			
Variações patrimoniais diminutivas pagas antecipadamente	0,00	0,00			
Ativo não Circulante	315.501,38	269.381,38	Passivo não Circulante	1.902.640,42	0,00
Ativo realizável a longo prazo	0,00	0,00	Obrigações trabalhistas, prev. e assist. a pagar a longo prazo	0,00	0,00
Créditos a longo prazo	0,00	0,00	Empréstimos e financiamentos a longo prazo	0,00	0,00
Créditos tributários a receber	0,00	0,00	Fornecedores e contas a pagar a longo prazo	0,00	0,00
Clientes	0,00	0,00	Obrigações fiscais a longo prazo	0,00	0,00
Empréstimos e financiamentos concedidos	0,00	0,00	Provisões a longo prazo (P)	1.902.640,42	0,00
Dívida ativa tributária	0,00	0,00	Demais obrigações a longo prazo	0,00	0,00
Dívida ativa não tributária	0,00	0,00	Resultado diferido	0,00	0,00
(-) Ajuste de perdas de créditos a longo prazo	0,00	0,00			
Demais créditos e valores a longo prazo	0,00	0,00			
Investimentos e aplicações temporárias a longo prazo	0,00	0,00			
Estoques	0,00	0,00			
Variações patrimoniais diminutivas pagas antecipadamente	0,00	0,00			
Investimentos	0,00	0,00			
Participações permanentes	0,00	0,00			
Avaliadas pelo método de equivalência	0,00	0,00			
Avaliadas pelo método de custo	0,00	0,00			
(-) Redução ao valor recuperável	0,00	0,00			
Propriedades para investimentos	0,00	0,00			
(-) Depreciação acumulada	0,00	0,00			
(-) Redução ao valor recuperável	0,00	0,00			
Investimentos do RPPS de longo prazo	0,00	0,00			
(-) Redução ao valor recuperável de propriedades	0,00	0,00			
Demais investimentos permanentes	0,00	0,00			
(-) Redução ao valor recuperável	0,00	0,00			
Imobilizado	315.501,38	269.381,38			
Bens móveis (P)	315.408,34	269.288,34			
(-) Deprec./Amort./Exaustão acumulada bens móveis (P)	-19.346,46	-19.346,46			
			TOTAL DO PASSIVO	4.736.416,13	3.021.675,81
			TOTAL DO PATRIMÔNIO LÍQUIDO	-1.191.966,40	64



Documento Assinado Digitalmente por: RIZELMA SORAIA FERREIRA, LUIZ CABRAL DE OLIVEIRA
 Acesso em: https://tce.ce.gov.br/ep/validaDoc.seam?codigo_documento:07c1352c-fa73-4099-9d7b-1934646

CABOPREV - FUNDO FINANCEIRO

Rua José Plech Fernandes, 27 - Centro - 54.510-390 - Cabo de Santo Agostinho/ PE
CNPJ: 07.738.191/0001-32

Usuário: Alaine

Chave de Autenticação
2177-1523-243

Página
2 / 2

Anexo 14 da Lei Nº 4.320/64 - Balanço Patrimonial

Valores em R\$ - Período: 01/01/2020 até 31/12/2020

Despesa realizada: Empenhada

Ativo			Passivo		
Especificação	Exercício Atual	Exercício Anterior	Especificação	Exercício Atual	Exercício Anterior
(-) Redução ao valor recuperável de bens móveis	0,00	0,00			
Bens imóveis (P)	19.439,50	19.439,50			
(-) Deprec./Amort./Exaustão acumulada bens imóveis	0,00	0,00			
(-) Redução ao valor recuperável de bens imóveis	0,00	0,00			
Intangível	0,00	0,00			
Softwares	0,00	0,00			
(-) Amortização acumulada	0,00	0,00			
(-) Redução ao valor recuperável de intangível	0,00	0,00			
Marcas, direitos e patentes industriais	0,00	0,00			
(-) Amortização acumulada	0,00	0,00			
(-) Redução ao valor recuperável de intangível	0,00	0,00			
Direito de uso de imóveis	0,00	0,00			
(-) Amortização acumulada	0,00	0,00			
(-) Redução ao valor recuperável de intangível	0,00	0,00			
TOTAL	3.544.449,73	5.211.207,45	TOTAL	3.544.449,73	5.211.207,45
ATIVO FINANCEIRO	3.226.957,96	3.770.963,83	PASSIVO FINANCEIRO	2.833.775,71	3.021.675,81
ATIVO PERMANENTE	317.491,77	1.440.243,62	PASSIVO PERMANENTE	1.902.640,42	0,00
SALDO PATRIMONIAL				-1.191.966,40	2.189.531,64

COMPENSAÇÕES

Especificação	Exercício Atual	Exercício Anterior	Especificação	Exercício Atual	Exercício Anterior
Saldo dos atos potenciais do ativo			Saldo dos atos potenciais do passivo		
Execução dos atos potenciais ativos	0,00	0,00	Execução dos atos potenciais passivos	0,00	0,00
Garantias e contragarantias recebidas a executar	0,00	0,00	Garantias e contragarantias concedidas a executar	0,00	0,00
Direitos conveniados e outros instrumentos	0,00	0,00	Obrigações conveniadas e outros instrumentos	0,00	0,00
Direitos contratuais	0,00	0,00	Obrigações contratuais	0,00	0,00
Outros aportes potenciais ativos	0,00	0,00	Outros aportes potenciais passivos	0,00	0,00
TOTAL	0,00	0,00	TOTAL	0,00	0,00

SUPERÁVIT / DÉFICIT FINANCEIRO

00 - RECURSOS ORDINÁRIOS	253.802,50	0,00
03 - CONTRIBUIÇÃO PARA FUNDO PREVIDENCIÁRIO DO REGIME PRÓPRIO DE PREVIDÊNCIA SOCIAL - RPPS (PATRONAL, SERVIDORES E COMPENSAÇÃO FINANCEIRA)	19.154,98	749.288,02
04 - CONTRIBUIÇÃO PARA FUNDO FINANCEIRO DO REGIME PRÓPRIO DE PREVIDÊNCIA SOCIAL - RPPS (PATRONAL, SERVIDORES E COMPENSAÇÃO FINANCEIRA)	120.224,77	0,00
TOTAL	393.182,25	749.288,02

Nota: Considerados os valores intra-orçamentários



BALANÇO PATRIMONIAL INDIVIDUAL DO REGIME PRÓPRIO DE PREVIDÊNCIA SOCIAL
Demonstração Contábil Individual ou Separada da Entidade
Exercício de 2020



Notas Explicativas

(De acordo com os Anexos XIX e XXII da Resolução TCE-PE nº 110, de 09 de dezembro de 2020)

(ANEXO 14 – BALANÇO PATRIMONIAL DA LEI Nº 4.320/64 – MCASP)

a) INFORMAÇÕES GERAIS:

a.1. Nome do órgão ou entidade: INSTITUTO DE PREVIDENCIA SOCIAL DOS SERVIDORES DO MUNICIPIO DO CABO DE SANTO AGOSTINHO (CABOPREV)
a.2. Natureza jurídica (conforme código da RFB): 112-0 - Autarquia Municipal
a.3. CNPJ: 07.738.191/0001-32.
a.4. Domicílio do órgão ou entidade: R JOSE PLECH FERNANDES, nº 27 – Bairro: CENTRO – Cidade: CABO DE SANTO AGOSTINHO – Pernambuco – CEP: 54.510-390.
a.5. Natureza das operações e principais atividades do órgão ou entidade: O Regime Próprio de Previdência Social tem como atividade principal a manutenção das ações e serviços públicos municipais vinculados ao pagamento dos proventos de aposentados e pensionistas. A natureza de suas operações deriva da arrecadação de receitas correntes orçamentárias e intra-orçamentárias. Eventualmente podem ser vistos repasses recebidos através das transferências financeiras do tesouro municipal para cobertura de insuficiência financeira.
a.6. Declaração de conformidade com a legislação e com as normas de contabilidade aplicáveis: Este balanço foi elaborado de acordo com a estrutura definida no Anexo 14 da Lei Federal nº 4.320/64, atualizado pelas portarias STN nº 438/2012 e nº 877/2018, que estabeleceu o Manual de Contabilidade Aplicada ao Setor Público (MCASP), 8ª Edição, bem como orientações das Instruções de Procedimentos Contábeis (IPC) nº 04. Os registros contábeis estão aderentes as regras estabelecidas na Portaria Conjunta STN/SOF nº 06, de 18 de dezembro de 2018, Portaria Conjunta STN/SOF nº 07, de 18 de dezembro de 2018 e Normas Brasileiras de Contabilidade Aplicadas ao Setor Público (NBCASP) do Conselho Federal de Contabilidade (CFC), com destaque para a NBC TSP Estrutura Conceitual e NBC T nº 11 Apresentação das Demonstrações Contábeis. As situações contábeis não previstas na legislação e nas normas de contabilidade foram tratadas segundo as regras do <i>International Federation of Accountants (IFAC)</i> através das <i>International Public Sector Accounting Standards (IPSAS)</i> das quais destacamos as de número 1 e 35. Quanto aos aspectos de escrituração e consolidação das contas este demonstrativo atende as exigências contidas no art. 50 da Lei de Responsabilidade Fiscal (LRF). Por fim, declaramos que este demonstrativo atende as exigências normativas e legais estabelecidas para a contabilidade aplicada ao setor público e está aderente as regras estabelecidas pelo Índice de Consistência e Convergência Contábil (ICC) do TCE-PE e Índice de Qualidade da Informação Contábil da STN.
a.7. Abrangência de Entidades na Consolidação das Demonstrações Contábeis: Esta demonstração contábil abrange exclusivamente as informações individuais da unidade gestora definidas acima no item a.1.

b) RESUMO DAS POLÍTICAS CONTÁBEIS SIGNIFICATIVAS:

b.1. Resumo das políticas contábeis significativas: A seguir serão apresentados os principais critérios e políticas contábeis adotados no âmbito da entidade, que afetaram a elaboração especificamente do Balanço Patrimonial, tendo em consideração as opções e premissas da legislação afeta a contabilidade aplicada ao setor público.
b.2. Bases de mensuração utilizadas e demais informações pertinentes: <ul style="list-style-type: none">▪ O Balanço Patrimonial foi elaborado seguindo o regime de competência, exceto para as contas de controle por sua natureza gerencial.▪ A moeda funcional do município é o real (R\$). Não houve registros em moedas estrangeiras que viessem a ser convertidas para a moeda funcional vigente.▪ Não houve nenhum registro contábil resultante de empreendimentos de coligadas ou controladas que viesse a utilizar o método da equivalência patrimonial.▪ O quadro principal do Balanço Patrimonial foi elaborado utilizando-se a classe 1 (Ativo) e a classe 2 (Passivo e Patrimônio Líquido) do Plano de Contas Aplicado ao Setor Público, em contas sintéticas até no mínimo o 3º nível (subgrupo).▪ A apresentação de ativos e passivos está segregada em circulante e não circulante em atendimento as exigências da NBC TSP nº 11.▪ Quanto a base temporal para definição de circulante e não circulante, utilizou-se os seguintes critérios: a) para ativos circulantes, quando se espera que sejam realizados até 12 meses após a data das demonstrações contábeis; b) para ativos não circulantes, todos os ativos que não se enquadrem na classificação anterior (a); c) para passivo circulante, para passivos que devem ser pagos no período de até doze meses após a data das demonstrações contábeis; e d) para o passivo não circulante, todos os demais passivos que não se enquadrem na classificação anterior (c).▪ As contas patrimoniais estão destacadas com a sigla (F), para “Financeiro”, e (P), para “Permanente”, conforme regras estabelecidas no MCASP e em atendimento as exigências previstas na Resolução TCE-PE nº 110/2020.▪ Em algumas situações poderão estar registrados no caixa e equivalentes de caixa, valores no grupo “depósitos restituíveis”, que são ativos financeiros de natureza extraorçamentária e que representam entradas transitórias do atributo “F” de financeiro. Poderá a equipe contábil, analisado cada caso, e decorrente do prazo de realização destes valores, proceder os lançamentos de ajustes do curto para o

Documento Assinado Digitalmente por: RIZELMA SORAIA FERREIRA, LUIZ CABRAL DE OLIVEIRA FILHO, WILMAR PIRES BEZERRA
Acesse em: <https://tce.pe.gov.br/ptcp/ptcp/validarDoc.aspx?seam=Código-do-documento=0741352c-f473-4099-9d4b-ba81b43952b6>

BALANÇO PATRIMONIAL INDIVIDUAL DO REGIME PRÓPRIO DE PREVIDÊNCIA SOCIAL
Demonstração Contábil Individual ou Separada da Entidade
Exercício de 2020



Notas Explicativas

(De acordo com os Anexos XIX e XXII da Resolução TCE-PE nº 110, de 09 de dezembro de 2020)

longo prazo, alterando o atributo das contas para “P” de permanente, sempre utilizando variações patrimoniais aumentativas e diminutivas, ao tempo que não prejudica o resultado do exercício.

- Os atos potenciais passivos inerentes aos contratos a executar, foram estruturadas no PCASP a nível de item e subitem (6º e 7º níveis).
- O quadro de superávit e déficit financeiro, apurado conforme regras do §2º do art. 43 da Lei Federal nº 4.320/64, foi estruturado com base nas contas do nível PCASP 8.2.1.1.1.00.00 - Disponibilidade por Destinação de Recursos (DDR), segregado por fonte/destinação seguinte a padrão próprio detalhado a seguir:

Código/Descrição da Fonte/Destinação de Recursos		
SUPERÁVIT / DÉFICIT FINANCEIRO		
00 - RECURSOS ORDINÁRIOS	253.802,50	00
03 - CONTRIBUIÇÃO PARA FUNDO PREVIDENCIÁRIO DO REGIME PRÓPRIO DE PREVIDÊNCIA SOCIAL - RPPS (PATRONAL, SERVIDORES E COMPENSAÇÃO FINANCEIRA)	19.154,98	02
04 - CONTRIBUIÇÃO PARA FUNDO FINANCEIRO DO REGIME PRÓPRIO DE PREVIDÊNCIA SOCIAL - RPPS (PATRONAL, SERVIDORES E COMPENSAÇÃO FINANCEIRA)	120.224,77	00
TOTAL	393.182,25	77

- Em atendimento a Resolução TCE-PE nº 110/2020, durante a consolidação das demonstrações contábeis das entidades separadas não foi considerado o 5º nível igual a 2, do Plano de Contas Aplicado ao Setor Público (PCASP). Contudo, para efeito de consolidação não deverão ser excluídas as transações recíprocas de natureza intraorçamentária. Desta forma, os dados foram somados ou agrupados, conforme determinação do TCE-PE, embora tenham reflexo contrário em relação a orientação do item 5.2 à página 442 da 8ª edição do Manual de Contabilidade Aplicada ao Setor Público.
- As retenções são consideradas como pagas no momento da liquidação, em contrapartida com contas do grupo extraorçamentários e apropriados orçamentariamente para cada caso, não implicando em interferência no saldo em espécie que necessitem de eventuais ajustes.
- Não houve ganhos ou perdas durante o exercício decorrentes da alienação de ativos ou pagamento de passivos.
- A maior parte dos elementos patrimoniais foi mensurado pelo valor de custo, sendo excepcionalmente aplicados outros modos de quantificação, detalhados no decorrer desta nota explicativa, principalmente quanto ao controle do imobilizado (custo ou reavaliação).
- As contas intituladas no grupo “Caixa e equivalentes de caixa” são mensuradas e avaliadas pelo valor de custo, e quando estes não são aplicados, são acrescidos os rendimentos auferidos até a data das demonstrações contábeis.
- As contas intituladas no grupo “Créditos e valores a curto prazo” são mensuradas e avaliadas pelo valor original, acrescido das atualizações monetárias e juros, quando aplicável. É registrado também o ajuste para perdas, com base na análise dos riscos de realização dos créditos a receber, destacados a seguir.
- As contas intituladas no grupo “Investimentos e aplicações temporárias a curto prazo” são avaliadas e mensuradas pelo valor de custo e, quando aplicável, são acrescidas dos rendimentos auferidos até a data das demonstrações contábeis. Quando mensuráveis são registrados os ajustes para perdas de tais ativos.
- Não houve ganhos ou perdas durante o exercício decorrentes da alienação de ativos ou pagamento de passivos.
- As contas intituladas “Estoques”, são avaliados na entrada pelo valor de aquisição ou produção/construção. O método para mensuração e avaliação das saídas dos estoques é o custo médio ponderado. Há, também, a possibilidade de redução de valores do estoque, mediante as contas para ajustes para perdas ou para redução ao valor de mercado, quando o valor registrado estiver superior ao valor de mercado.
- As contas intituladas no grupo “Imobilizado” foram reconhecidas inicialmente com base no valor de aquisição, construção ou produção. Após o reconhecimento inicial, ficam sujeitos à depreciação, amortização ou exaustão (quando possuírem vida útil definida), bem como à redução ao valor recuperável e à reavaliação. Os gastos posteriores à aquisição, construção ou produção são incorporados ao valor do imobilizado desde que tais gastos aumentem a vida útil do bem e sejam capazes de gerar benefícios econômicos futuros. Se os gastos não gerarem tais benefícios, eles são reconhecidos diretamente como variações patrimoniais diminutivas do período. O setor de patrimônio do município não disponibilizou até o fechamento deste balanço as informações sintéticas do imobilizado, inclusive com os valores relativos à depreciação, amortização e/ou exaustão, os valores da redução ao valor recuperável (*impairment*) e possíveis reavaliações. Quando estas informações não são disponibilizadas ao setor contábil de forma tempestiva o imobilizado apresenta aumento de valor patrimonial sem os devidos ajustes determinados pelos normativos contábeis.
- As contas classificadas no grupo “Intangível”, foram parametrizadas no sistema contábil para serem mensuradas ou avaliadas com base no valor de aquisição ou de produção, deduzido o saldo da respectiva conta de amortização acumulada (quando possuírem vida útil definida) e o montante acumulado de quaisquer perdas do valor que tenham sofrido ao longo de sua vida útil por redução ao valor recuperável (*impairment*). No entanto, tais práticas contábeis ainda não estão profundamente adotadas, conforme prazos do PIPCP, especialmente o registro de amortização e redução ao valor recuperável do intangível.
- As contas classificadas no grupo “Empréstimos e financiamentos”, foram avaliadas observando-se os seguintes critérios: I. Dívida Pública Mobiliária Interna (DPMI): pelo valor a pagar ao final do período, incluindo os deságios, juros e encargos por competência devidos até o fechamento do exercício; II. Dívida Pública Externa (DPE): por seu saldo devedor (principal, acrescido dos juros apropriados por competência de cada obrigação). Para este último caso, caso existam, o sistema contábil foi parametrizado para realizar a conversão da moeda estrangeira para a moeda nacional, de acordo com a cotação cambial da data de elaboração das demonstrações contábeis.
- Em atendimento as exigências previstas na Portaria MP nº 509/2013, as contas classificadas como “Provisões Matemáticas Previdenciárias”, foram classificadas no PCASP em grupos específicos, estendidos até o 7º nível, e seguindo as orientações do IPC nº 00, dentre os quais a mensuração a valor presente. Estes registros intitulados de “passivos atuariais”, referentes ao Regime Próprio de

Documento Assinado Eletronicamente por: RIZELIANA S. GONCALVES LUIZ CARVAL DE OLIVEIRA FILHO - WILMAR PIRES DE FREITAS
 Acesse em: https://eic.leg.br/legis/legisnet/legisnet.jspx?app=validaDoc&docId=552c-f87-32000-9-13-ba-70-b6-595249

BALANÇO PATRIMONIAL INDIVIDUAL DO REGIME PRÓPRIO DE PREVIDÊNCIA SOCIAL
Demonstração Contábil Individual ou Separada da Entidade
Exercício de 2020



Notas Explicativas

(De acordo com os Anexos XIX e XXII da Resolução TCE-PE nº 110, de 09 de dezembro de 2020)

Previdência Social (RPPS), foram classificados no Passivo Não Circulante, baseados nos cálculos e projeções realizadas pelo Atuarário Sr.: Luiz Claudio Kogut, MIBA nº 1.308. Estas informações foram extraídas do cálculo atuarial Ano Base 2021, Data Base: 31/12/2020, seguindo os critérios destacados na Nota 23 das referências cruzadas do Passivo Não Circulante constante nesta nota explicativa.

b.3. Termos e Definições correlatos ao Balanço Patrimonial:

Ativo Circulante

Compreende os ativos que satisfazem os seguintes critérios: a) espera-se que esse ativo seja realizado, ou pretende-se que seja realizado com o propósito de ser vendido ou consumido no decurso normal do ciclo operacional da entidade; b) o ativo está mantido essencialmente com o propósito de ser negociado; c) espera-se que o ativo seja realizado até doze meses após a data das demonstrações contábeis; e d) o ativo seja caixa ou equivalente de caixa, a menos que sua troca ou uso para pagamento de passivo se encontre vedada durante pelo menos doze meses após a data das demonstrações contábeis.

Caixa e Equivalentes de Caixa

Compreende o somatório dos valores em caixa e em bancos, bem como equivalentes, que representam recursos com livre movimentação para aplicação nas operações da entidade e para os quais não haja restrições para uso imediato.

Créditos a Curto Prazo

Compreende os valores a receber por fornecimento de bens, serviços, créditos tributários, dívida ativa, transferências e empréstimos e financiamentos concedidos realizáveis até doze meses da data das demonstrações contábeis.

Investimentos e Aplicações Temporárias a Curto Prazo

Compreendem as aplicações de recursos em títulos e valores mobiliários, não destinadas à negociação e que não façam parte das atividades operacionais da entidade, resgatáveis no curto prazo, além das aplicações temporárias em metais preciosos.

Estoques

Compreende o valor dos bens adquiridos, produzidos ou em processo de elaboração pela entidade com o objetivo de venda ou utilização própria no curso normal das atividades.

Variações Patrimoniais Diminutivas (VPD) Pagas Antecipadamente

Compreende pagamentos de variações patrimoniais diminutivas (VPD) de forma antecipada, cujos benefícios ou prestação de serviços à entidade ocorrerão no futuro.

Ativo Não Circulante

Compreende os todos os ativos não classificados como circulantes. Integram o ativo não circulante: o ativo realizável a longo prazo, os investimentos, o imobilizado, o intangível e eventual saldo a amortizar do ativo diferido.

Realizável a Longo Prazo

Compreende os bens, direitos e despesas (VPD) antecipadas realizáveis no longo prazo.

Investimentos

Compreende as participações permanentes em outras sociedades, bem como os bens e direitos não classificáveis no ativo circulante, bem no ativo realizável a longo prazo e que não se destinem a manutenção da atividade da entidade.

Imobilizado

Compreende os direitos que tenham por objeto bens corpóreos destinados a manutenção das atividades da entidade ou exercidos com essa finalidade, inclusive os decorrentes de operações que transfiram a ela os benefícios, os riscos e o controle desses bens.

Intangível

Compreende os direitos que tenham por objeto bens incorpóreos destinados a manutenção da entidade ou exercidos com essa finalidade.

Passivo Circulante

Compreende os passivos que atendem aos seguintes critérios: a) tenham prazos estabelecidos ou esperados dentro do ciclo operacional da entidade; b) sejam mantidos primariamente para negociação; tenham prazos estabelecidos ou esperados no curto prazo; c) sejam valores de terceiros ou retenções em nome deles, quando a entidade do setor público for fiel depositária, independentemente do prazo de exigibilidade.

Obrigações Trabalhistas, Previdenciárias e Assistenciais a Pagar a Curto Prazo

Compreende as obrigações referentes a salários ou remunerações, bem como benefícios aos quais o empregado ou servidor tenha direito, aposentadorias, reformas, pensões e encargos a pagar, benefícios assistenciais, inclusive os precatórios decorrentes dessas obrigações, com vencimento no curto prazo.

Empréstimos e Financiamentos a Curto Prazo

Compreende as obrigações financeiras externas e internas da entidade a título de empréstimos, bem como as aquisições efetuadas diretamente com o fornecedor, com vencimentos no curto prazo.

Fornecedores e Contas a Pagar a Curto Prazo

Compreende as obrigações junto a fornecedores de matérias-primas, mercadorias e outros materiais utilizados nas atividades operacionais da entidade, bem como as obrigações decorrentes do fornecimento de utilidades e da prestação de serviços, tais como de energia elétrica, água, telefone, propaganda, aluguéis e todas as outras contas a pagar, inclusive os precatórios decorrentes dessas obrigações, com vencimento no curto prazo.

Obrigações Fiscais a Curto Prazo

Compreende as obrigações das entidades com o governo relativas a impostos, taxas e contribuições com vencimento no curto prazo.

Obrigações de Repartições a Outros Entes

Compreende os valores arrecadados de impostos e outras receitas a serem repartidos aos estados, Distrito Federal e municípios.

Documento Assinado Digitalmente por: RITA MARIA SOBRAL FERREIRA, LUIZ CABRAL DE OLIVEIRA FERRO, WILMAR FERRES BEZERRA
Acesse em: <http://www.tce.pe.gov.br> | Código do Documento: 07/2135211-1/73-400-9-dth-ba-1643952b6

BALANÇO PATRIMONIAL INDIVIDUAL DO REGIME PRÓPRIO DE PREVIDÊNCIA SOCIAL
Demonstração Contábil Individual ou Separada da Entidade
Exercício de 2020



Notas Explicativas

(De acordo com os Anexos XIX e XXII da Resolução TCE-PE nº 110, de 09 de dezembro de 2020)

Provisões a Curto Prazo

Compreende os passivos de prazo ou de valor incertos, com probabilidade de ocorrerem no curto prazo.

Demais Obrigações a Curto Prazo

Compreende as obrigações da entidade junto a terceiros, não incluídas nos subgrupos anteriores, com vencimento no curto prazo, inclusive os precatórios decorrentes dessas obrigações, com vencimento no curto prazo.

Passivo Não Circulante

Compreende as obrigações conhecidas e estimadas que não atendam a nenhum dos critérios para serem classificadas no passivo circulante.

Obrigações Trabalhistas, Previdenciárias e Assistenciais a Pagar a Longo Prazo

Compreende as obrigações referentes a salários ou remunerações, bem como benefícios aos quais o empregado ou servidor tenha direito, aposentadorias, reformas, pensões e encargos a pagar, benefícios assistenciais, inclusive os precatórios decorrentes dessas obrigações, com vencimento no longo prazo.

Empréstimos e Financiamentos a Longo Prazo

Compreende as obrigações financeiras da entidade a título de empréstimos, bem como as aquisições efetuadas diretamente com o fornecedor, com vencimentos no longo prazo.

Fornecedores e Contas a Pagar a Longo Prazo

Compreende as obrigações junto a fornecedores de matérias-primas, mercadorias e outros materiais utilizados nas atividades operacionais da entidade, inclusive os precatórios decorrentes dessas obrigações, com vencimento no longo prazo.

Obrigações Fiscais a Longo Prazo

Compreende as obrigações das entidades com o governo relativas a impostos, taxas e contribuições com vencimento no longo prazo.

Provisões a Longo Prazo

Compreende os passivos de prazo ou de valor incertos, com probabilidade de ocorrerem no longo prazo.

Demais Obrigações a Longo Prazo

Compreende as obrigações da entidade junto a terceiros, não incluídas nos subgrupos anteriores, inclusive os precatórios decorrentes dessas obrigações, com vencimento no longo prazo.

Resultado Diferido

Compreende o valor das variações patrimoniais aumentativas já recebidas que efetivamente devem ser reconhecidas em resultados em anos futuros e que não haja qualquer tipo de obrigação de devolução por parte da entidade. Compreende também o saldo existente na antiga conta resultado de exercícios futuros em 31 de dezembro de 2008.

Patrimônio Líquido

Compreende o valor residual dos ativos depois de deduzidos todos os passivos.

Patrimônio Social e Capital Social

Compreende o patrimônio social das autarquias, fundações e fundos e o capital social das demais entidades da administração indireta.

Adiantamento Para Futuro Aumento de Capital

Compreende os recursos recebidos pela entidade de seus acionistas ou quotistas destinados a serem utilizados para aumento de capital, quando não haja a possibilidade de devolução destes recursos.

Reservas de Capital

Compreende os valores acrescidos ao patrimônio que não transitaram pelo resultado como variações patrimoniais aumentativas (VPA).

Ajustes de Avaliação Patrimonial

Compreende as contrapartidas de aumentos ou diminuições de valor atribuídos a elementos do ativo e do passivo em decorrência da sua avaliação a valor justo, nos casos previstos pela lei 6.404/76 ou em normas expedidas pela comissão de valores mobiliários, enquanto não computadas no resultado do exercício em obediência ao regime de competência.

Reservas de Lucros

Compreende as reservas constituídas com parcelas do lucro líquido das entidades para finalidades específicas.

Demais Reservas

Compreende as demais reservas, não classificadas como reservas de capital ou de lucro, inclusive aquelas que terão seus saldos realizados por terem sido extintas pela legislação.

Resultados Acumulados

Compreende o saldo remanescente dos lucros ou prejuízos líquidos das empresas e os superávits ou déficits acumulados da administração direta, autarquias, fundações e fundos.

Ações / Cotas em Tesouraria

Compreende o valor das ações ou cotas da entidade que foram adquiridas pela própria entidade.

Ativo Financeiro

Compreende os créditos e valores realizáveis independentemente de autorização orçamentária e os valores numerários.

Ativo Permanente

Compreende os bens, créditos e valores, cuja mobilização ou alienação dependa de autorização legislativa.

Passivo Financeiro

Compreende as dívidas fundadas e outros compromissos exigíveis cujo pagamento independa de autorização orçamentária. Considera-se nesse conceito apenas a parcela da dívida fundada que tenha tido execução orçamentária iniciada e esteja pendente de pagamento. Caso o Balanço Patrimonial seja elaborado no decorrer do exercício, serão incluídos no passivo financeiro os créditos empenhados a liquidar.

Passivo Permanente

Documento Assinado Digitalmente por: RENATA SOARES DA SILVA FERREIRA, LUIZ CABRAL DE OLIVEIRA FILHO, WILMAR PIRES BEZERRA
Acesse em: <https://stce.tce.pe.gov.br/epd/assinatura/Doc.seam?documento=07c1352c-773-4099-811b-0a81b43952b6>

BALANÇO PATRIMONIAL INDIVIDUAL DO REGIME PRÓPRIO DE PREVIDÊNCIA SOCIAL
Demonstração Contábil Individual ou Separada da Entidade
Exercício de 2020



Notas Explicativas

(De acordo com os Anexos XIX e XXII da Resolução TCE-PE nº 110, de 09 de dezembro de 2020)

Compreende as dívidas fundadas e outras que dependam de autorização legislativa para amortização ou resgate.

Contas de Compensação

Compreende as contas representativas dos atos potenciais ativos e passivos.

Atos Potenciais

Compreende os atos a executar que podem vir a afetar o patrimônio, imediata ou indiretamente, por exemplo: direitos e obrigações conveniadas ou contratadas; responsabilidade por valores, títulos e bens de terceiros; garantias e contragarantias recebidas e concedidas. A definição é orientada pelo fluxo de caixa a ser envolvido na execução futura do ato potencial.

Atos Potenciais Ativos

Compreende os atos a executar que podem vir a afetar positivamente o patrimônio, imediata ou indiretamente.

Atos Potenciais Passivos

Compreende os atos a executar que podem vir a afetar negativamente o patrimônio, imediata ou indiretamente.

Superávit Financeiro

Corresponde à diferença positiva entre o ativo financeiro e o passivo financeiro. O superávit financeiro do exercício anterior é fonte de recursos para abertura de créditos suplementares e especiais, devendo-se conjugar, ainda, os saldos dos créditos adicionais transferidos e as operações de crédito a eles vinculadas, de acordo com o artigo 43 da Lei nº 4.320/1964, caput, § 1º, inciso I e § 2º.

Déficit Financeiro

Corresponde à diferença negativa entre o ativo financeiro e o passivo financeiro.

Fonte de Recursos

Mecanismo que permite a identificação da origem e destinação dos recursos legalmente vinculados a órgão, fundo ou despesa.

b.4. Novas normas e políticas contábeis alteradas:

Não houve mudanças nas políticas contábeis que impliquem em alterações significativas no BP.

b.5. Julgamentos pela aplicação das políticas contábeis:

a) Classificação de ativos:

Não houve mais de uma base de mensuração de classes de ativos similares.

b) Constituições de provisões:

Não houve constituições de provisões em contas de passivo que implicassem em registros nas variações patrimoniais, exceto as "provisões matemáticas previdenciárias" comentadas a seguir na Nota 23 das referências cruzadas.

Reconhecimento de variações patrimoniais:

Não houve reconhecimento de variações patrimoniais significativas além das operações comuns resultantes e independentes da execução orçamentária.

d) Transferência de riscos e benefícios significativos sobre a propriedade de ativos para outras entidades:

Não houve transferência de propriedade de ativos para outras entidades.

c) INFORMAÇÕES DE SUPORTE E DETALHAMENTO DE ITENS APRESENTADOS NAS DEMONSTRAÇÕES CONTÁBEIS ATRAVÉS DAS REFERÊNCIAS CRUZADAS:

c.1. Referências cruzadas e notas explicativas:

A seguir serão apresentadas de forma sistemática as referências cruzadas com o título "Nota" seguida do respectivo número, baseadas em grupos de contas ou informações do demonstrativo contábil facilitando a interpretação dos usuários.

Anexo 14 – Balanço Patrimonial da Lei Federal 4.320/64 em 31/12/2020
(REFERÊNCIAS CRUZADAS E NOTAS)

Documento Assinado Digitalmente e por: RIZELMA SOARES FERREIRA, LUIZ CABRAL DE OLIVEIRA FILHO, WILMAR PIRES BEZERRA
Acesse em: <https://stce.tce-pe.gov.br/epp/validaDoc.seau> ou <https://stce.tce-pe.gov.br/validaDoc.seau>
Código do documento: 07.01352c-fa73-4099-91fb-ba81949952b6

BALANÇO PATRIMONIAL INDIVIDUAL DO REGIME PRÓPRIO DE PREVIDÊNCIA SOCIAL
Demonstração Contábil Individual ou Separada da Entidade
Exercício de 2020



Notas Explicativas

(De acordo com os Anexos XIX e XXII da Resolução TCE-PE nº 110, de 09 de dezembro de 2020)

Especificação	Exercício Atual	Exercício Anterior
Ativo Circulante	3.228.948,35	4.941.826,07
Caixa e equivalentes de caixa (F)	1.035.070,92	503.828,45
Créditos a curto prazo	0,00	0,00
Créditos tributários a receber	0,00	0,00
Clientes	0,00	0,00
Créditos de transferências a receber	0,00	0,00
Empréstimos e financiamentos concedidos	0,00	0,00
Dívida ativa tributária	0,00	0,00
Dívida ativa não tributária	0,00	0,00
(-) Ajuste de perdas de créditos a curto prazo	0,00	0,00
Demais créditos e valores a curto prazo (P)	1.990,39	1.170.862,24
Investimentos e aplicações temporárias a curto prazo (F)	2.191.887,04	3.267.135,38
Estoques	0,00	0,00
Variações patrimoniais diminutivas pagas antecipadamente	0,00	0,00

Nota 1) ATIVO CIRCULANTE: Os bens e direitos de curto prazo evidenciados no Balanço Patrimonial do exercício de 2020 foram de R\$ **3.228.948,35**, compostos de caixa e equivalentes de caixa, créditos a curto prazo, demais créditos e valores, investimentos, estoques e despesas (VPD) pagas antecipadamente.

Nota 2) CAIXA E EQUIVALENTE DE CAIXA: O saldo das disponibilidades financeiras deixadas em 31/12/2020 somam R\$ 1.035.070,92.

Entidades	Recursos Vinculados
Caixa e equivalente de caixa	R\$ 1.035.070,92
Total	R\$ 1.035.070,92

Nota 3) CRÉDITOS A CURTO PRAZO:

DETALHAMENTO DOS CRÉDITOS A CURTO PRAZO EM NOTAS EXPLICATIVAS
(MCASP 8ª Edição p. 432)

Níveis	Valor
Créditos à curto prazo	R\$ 0,00
TOTAL	R\$ 0,00

Nota 4) AJUSTES PARA PERDAS DE CRÉDITOS TRIBUTÁRIOS A CURTO PRAZO: Não houve ajustes para perdas de créditos tributários a curto prazo.

Nota 5) DEMAIS CRÉDITOS E VALORES A CURTO PRAZO: Segregação dos ativos com os atributos "F" e "P":

Níveis	Valor	Atributo
Créditos à Receber – Contribuição Servidor	770,85	P
Créditos à Receber – Contribuição Patronal	1.219,54	P
Créditos à Receber – Alíquota Suplementar	0,00	P
Créditos à Receber – Parcelamento – Valor do principal - (12 parcelas)	0,00	P
Créditos à Receber – Parcelamento – Valor (Multas/Juros/Atualizações) – (12 parcelas)	0,00	P
Subtotal	1.990,39	
Outros valores realizáveis a curto prazo	0,00	F
Subtotal	0,00	
TOTAL	1.990,39	

Nota 6) INVESTIMENTOS E APLICAÇÕES TEMPORÁRIAS A CURTO PRAZO: O valor evidenciado no total de R\$ 2.191.887,04, compreende as aplicações de recursos em títulos e valores mobiliários, não destinadas à negociação e que não façam parte das atividades operacionais da entidade. Registra os investimentos realizados pelo RPPS em títulos de emissão do Tesouro Nacional, efetuados em conformidade com as Resoluções CMN nº 3.992/2010 e 4.392/2014.

Nota 7) ESTOQUE (NBC T SP 04 – Item 47): O saldo do estoque ao final de 2020 foi de R\$ 0,00.

BALANÇO PATRIMONIAL INDIVIDUAL DO REGIME PRÓPRIO DE PREVIDÊNCIA SOCIAL
Demonstração Contábil Individual ou Separada da Entidade
Exercício de 2020



Notas Explicativas

(De acordo com os Anexos XIX e XXII da Resolução TCE-PE nº 110, de 09 de dezembro de 2020)

POLÍTICA CONTÁBIL E CRITÉRIOS DE VALORAÇÃO ADOTADA NA MENSURAÇÃO DO ESTOQUE:

Até a data de fechamento deste balanço, não foram disponibilizados a esta contabilidade, as informações relativas ao estoque, ficando o tratamento contábil dado mensalmente ao material de consumo (elemento 3.3.90.30) foi registrado diretamente numa variação patrimonial diminutiva.

Ativo não Circulante	315.501,38	269.381,38
Ativo realizável a longo prazo	0,00	0,00
Créditos a longo prazo	0,00	0,00
Créditos tributários a receber	0,00	0,00
Clientes	0,00	0,00
Empréstimos e financiamentos concedidos	0,00	0,00
Dívida ativa tributária	0,00	0,00
Dívida ativa não tributária	0,00	0,00
(-) Ajuste de perdas de créditos a longo prazo	0,00	0,00
Demais créditos e valores a longo prazo	0,00	0,00
Investimentos e aplicações temporárias a longo prazo	0,00	0,00
Estoques	0,00	0,00
Variações patrimoniais diminutivas pagas antecipadamente	0,00	0,00
Investimentos	0,00	0,00
Participações permanentes	0,00	0,00
Avaliadas pelo método de equivalência	0,00	0,00
Avaliadas pelo método de custo	0,00	0,00
(-) Redução ao valor recuperável	0,00	0,00
Propriedades para investimentos	0,00	0,00
(-) Depreciação acumulada	0,00	0,00
(-) Redução ao valor recuperável	0,00	0,00
Investimentos do RPPS de longo prazo	0,00	0,00
(-) Redução ao valor recuperável de propriedades	0,00	0,00
Demais investimentos permanentes	0,00	0,00
(-) Redução ao valor recuperável	0,00	0,00
Imobilizado	315.501,38	269.381,38
Bens móveis (P)	315.408,34	269.288,34
(-) Deprec./Amort./Exaustão acumulada bens móveis (P)	-19.346,46	-19.346,46
(-) Redução ao valor recuperável de bens móveis	0,00	0,00
Bens imóveis (P)	19.439,50	19.439,50
(-) Deprec./Amort./Exaustão acumulada bens imóveis	0,00	0,00
(-) Redução ao valor recuperável de bens imóveis	0,00	0,00
Intangível	0,00	0,00
Softwares	0,00	0,00
(-) Amortização acumulada	0,00	0,00
(-) Redução ao valor recuperável de intangível	0,00	0,00
Marcas, direitos e patentes industriais	0,00	0,00
(-) Amortização acumulada	0,00	0,00
(-) Redução ao valor recuperável de intangível	0,00	0,00
Direito de uso de imóveis	0,00	0,00
(-) Amortização acumulada	0,00	0,00
(-) Redução ao valor recuperável de intangível	0,00	0,00

Nota 8) ATIVO NÃO CIRCULANTE: Os ativos de longo prazo, compostos do ativo realizável a longo prazo, imobilizado e intangível totalizam R\$ **315.501,38**.

Nota 9) CRÉDITOS A LONGO PRAZO: O valor de R\$ **0,00**, corresponde a saldo de parcelamento de débitos previdenciários a receber firmados junto a Entidade de Previdência

BALANÇO PATRIMONIAL INDIVIDUAL DO REGIME PRÓPRIO DE PREVIDÊNCIA SOCIAL
Demonstração Contábil Individual ou Separada da Entidade
Exercício de 2020



Notas Explicativas

(De acordo com os Anexos XIX e XXII da Resolução TCE-PE nº 110, de 09 de dezembro de 2020)

Nota 10) AJUSTES PARA PERDAS DE CRÉDITOS TRIBUTÁRIOS A LONGO PRAZO: Não houve ajustes para perdas nesta entidade.

Nota 11) IMOBILIZADO: O saldo do imobilizado ao final do exercício de 2020 totalizou R\$315.501,38, sendo R\$ 315.408,34 referente a BENS MÓVEIS e R\$ 19.439,50 referente a BENS IMÓVEIS.

DETALHAMENTO DO IMOBILIZADO EM NOTAS EXPLICATIVAS
(MCASP 8ª Edição p. 432)

Descrição	Valor (R\$)	
	2020	2019
Bens móveis	315.408,34	269.288,34
Depreciação/amortização/exaustão acumulada (bens móveis)	-19.346,46	-19.346,46
Bens imóveis	19.439,50	19.439,50
Depreciação/amortização/exaustão acumulada (bens imóveis)	(0,00)	(0,00)
Total	315.501,38	269.381,38

Nota 12) INTANGÍVEL: O setor de patrimônio não nos repassou até o fechamento do balanço as informações relativas aos bens intangíveis, bem como as respectivas amortizações acumuladas para efetuarmos os procedimentos contábeis de ajuste. Sugerimos que a administração tome medidas no sentido de seguir os prazos estabelecidos do PIPCP para o controle em tempo real dos bens intangíveis para compatibilização com os dados contábeis

Passivo		
Especificação	Exercício Atual	Exercício Anterior
Passivo Circulante	2.833.775,71	3.021.675,81
Obrigações trabalhistas, prev. e assist. a pagar a curto prazo (F)	29,70	911.248,90
Empréstimos e financiamentos a curto prazo	0,00	0,00
Fornecedores e contas a pagar a curto prazo (F)	318,09	8.146,63
Obrigações fiscais a curto prazo	0,00	0,00
Obrigações de repartição a outros entes	0,00	0,00
Provisões a curto prazo	0,00	0,00
Demais obrigações a curto prazo (F)	2.833.427,92	2.102.280,28

Nota 13) PASSIVO CIRCULANTE: As dívidas e demais obrigações de curto prazo ao final do exercício de 2020 foram de R\$ **2.833.775,71**.

Nota 14) OBRIGAÇÕES TRABALHISTAS, PREVIDENCIÁRIAS E ASSISTENCIAIS A PAGAR A CURTO PRAZO: O valor das obrigações trabalhistas, previdenciárias e assistenciais a pagar ao final de 2020 foi de R\$ 29,70.

Segregação dos passivos com os atributos "F" e "P":

DETALHAMENTO DAS OBRIGAÇÕES TRABALHISTAS, PREVIDENCIÁRIAS E ASSISTENCIAIS EM NOTAS EXPLICATIVAS
(MCASP 8ª Edição p. 432)

Níveis	Valor	Atributo
Pessoal a Pagar	29,70	F
Encargos Sociais a Pagar	0,00	F
Subtotal	29,70	
Encargos Sociais a Pagar – Débito Parcelado a curto prazo	0,00	P
Subtotal	0,00	
TOTAL	29,70	

Nota 15) EMPRÉSTIMOS E FINANCIAMENTOS (CURTO PRAZO): Não houve empréstimos a curto prazo.

Nota 16) FORNECEDORES E CONTAS A PAGAR CURTO PRAZO: Ao final do exercício de 2020 ficou em restos a pagar o valor de R\$ 318,09, relativo a fornecedores e contas a pagar.

BALANÇO PATRIMONIAL INDIVIDUAL DO REGIME PRÓPRIO DE PREVIDÊNCIA SOCIAL
Demonstração Contábil Individual ou Separada da Entidade
Exercício de 2020



Notas Explicativas

(De acordo com os Anexos XIX e XXII da Resolução TCE-PE nº 110, de 09 de dezembro de 2020)

Nota 17) PROVISÕES A CURTO PRAZO (NBC T SP 03 – Item 97 a 98): Não houve provisões de curto prazo durante o exercício.

Nota 18) DEMAIS OBRIGAÇÕES A CURTO PRAZO: O saldo das demais obrigações a curto prazo foi de R\$2.833.427,92. O detalhamento das Demais Obrigações a Curto Prazo encontra-se a seguir:

Depósitos (Subtotal)	2.102.280,28	17.432.463,50	16.701.315,86	0,00	0,00	0,00	2.833.427,92
2.1.8.8.1.01.02.00.00.00 - CONTRIBUIÇÃO AO RGPS	218.061,44	172.374,67	89.650,48	0,00	0,00	0,00	300.785,61
2.1.8.8.1.01.04.00.00.00 - IMPOSTO SOBRE A RENDA RETIDO NA FONTE - IRRF	533.078,54	6.246.526,10	6.245.553,67	0,00	0,00	0,00	534.051,00
2.1.8.8.1.01.08.00.00.00 - IIS	1.388,06	0,00	400,00	0,00	0,00	0,00	988,06
2.1.8.8.1.01.99.00.00.00 - OUTROS CONSIGNATÁRIOS	1.349.752,17	11.013.562,73	10.365.711,71	0,00	0,00	0,00	1.997.603,11

A seguir será analisado o quadro do passivo não circulante. Vejamos:

Passivo não Circulante	1.902.640,42	0,00
Obrigações trabalhistas, prev. e assist. a pagar a longo prazo	0,00	0,00
Empréstimos e financiamentos a longo prazo	0,00	0,00
Fornecedores e contas a pagar a longo prazo	0,00	0,00
Obrigações fiscais a longo prazo	0,00	0,00
Provisões a longo prazo (P)	1.902.640,42	0,00
Demais obrigações a longo prazo	0,00	0,00
Resultado diferido	0,00	0,00
TOTAL DO PASSIVO	4.736.416,13	3.021.675,81

Nota 19) PASSIVO NÃO CIRCULANTE: As obrigações de longo prazo ao final de 2020 somam **R\$1.902.640,42**, decorrentes de obrigações trabalhistas, previdenciárias e assistenciais a pagar, empréstimos e financiamentos, fornecedores, provisões e demais obrigações.

Nota 20) OBRIGAÇÕES TRABALHISTAS, PREVIDENCIÁRIAS E ASSISTENCIAIS A PAGAR A LONGO PRAZO: Não houve.

Nota 21) EMPRÉSTIMOS E FINANCIAMENTOS (LONGO PRAZO): Não houve.

Nota 22) FORNECEDORES E CONTAS A PAGAR (LONGO PRAZO): Não houve.

Nota 23) PROVISÕES A LONGO PRAZO (NBC T SP 03 – Item 97 a 98): As provisões totalizaram **R\$ 1.902.640,42**, que são relativas a Provisões Matemáticas Previdenciárias do RPPS, conforme cálculo atuarial que consta desta prestação de contas. O cálculo atuarial foi feito pelo Atuário Sr. Luiz Claudio Kogut, MIBA nº1.308. Avaliação Ano Base: 2021. Data base: 31.12.2020.

DETALHAMENTO DAS PROVISÕES EM NOTAS EXPLICATIVAS
(MCASP 8ª Edição p. 432)

TIPO/CLASSE DA PROVISÃO: Provisões Matemáticas Previdenciárias	VALOR (R\$)
a) valor contábil do início do período	0,00
b) valor contábil do final do período (=)	1.902.640,42
b) provisões adicionais realizadas no período, incluindo aumentos nas provisões existentes (+) VPD	821.691.940,03
d) valores utilizados (incorridos e baixados contra a provisão) durante o período (-) VPA	819.789.299,61
e) valores não utilizados revertidos durante o período	0,00
f) o aumento no período do valor descontado decorrente do transcurso do tempo e os efeitos de qualquer alteração na taxa de desconto	0,00
g) breve descrição da natureza da obrigação e do prazo esperado para qualquer saída resultante de benefícios econômicos ou potencial de serviços	
BREVE DESCRIÇÃO: Constituição de saldo de Provisões Matemáticas Previdenciárias. O Passivo atuarial do RPPS é representado pelas provisões matemáticas previdenciárias, que correspondem aos compromissos líquidos do plano de benefícios, avaliados em regime de capitalização.	
g) indicativo das incertezas relacionadas ao valor ou prazo dessas saídas.	0,00
h) valores de algum reembolso previsto, apresentando o valor de qualquer ativo que tenha sido reconhecido na forma do reembolso.	0,00

BALANÇO PATRIMONIAL INDIVIDUAL DO REGIME PRÓPRIO DE PREVIDÊNCIA SOCIAL
Demonstração Contábil Individual ou Separada da Entidade
Exercício de 2020



Notas Explicativas

(De acordo com os Anexos XIX e XXII da Resolução TCE-PE nº 110, de 09 de dezembro de 2020)

MEMÓRIA DE CÁLCULO DAS PROVISÕES MATEMÁTICAS PREVIDENCIÁRIAS:

CONTEXTUALIZAÇÃO DA MEMÓRIA DE CÁLCULO DAS PROVISÕES MATEMÁTICAS PREVIDENCIÁRIAS:

PLANO FINANCEIRO	R\$ 1.902.640,42
Provisões de Benefícios Concedidos	R\$ 1.972.589.772,13
(+) Aposentadorias/Pensões/Outros Benefícios do Plano	R\$ 1.972.589.772,13
(-) Contribuição do Ente	R\$ 0,00
(-) Contribuição do Inativo	R\$ 21.913.130,03
(-) Contribuição do Pensionista	R\$ 1.945.508,15
(-) Compensação Previdenciária	R\$ 9.9935.980,22
(-) Parcelamento de Débitos Previdenciários	R\$ 0,0
(-) Cobertura de Insuficiência Financeira	R\$ 1.936.892.513,31
Provisões de Benefícios a Conceder	R\$ 0,00
(+) Aposentadorias/Pensões/Outros Benefícios do Plano	R\$ 1.027.992.323,54
(-) Contribuição do Ente	R\$ 33.160.991,13
(-) Contribuição do Ativo	R\$ 26.685.040,03
(-) Compensação Previdenciária	R\$ 80.982.932,11
(-) Parcelamento de Débitos Previdenciários	R\$ 0,00
(-) Cobertura de Insuficiência Financeira	R\$ 887.163.360,27

Documento Assinado Digitalmente por: RIZELMA SORAIA FERREIRA A LUIZ CABRAL DE OLIVEIRA FILHO, WILMAR PIRES BEZERRA
Acesse em: <https://tce.tce-pec.gov.br/dep/validarDocumento?codigo-do-documento=0761352e-f777-4099-9dfb-ba81b43952b6>

BALANÇO PATRIMONIAL INDIVIDUAL DO REGIME PRÓPRIO DE PREVIDÊNCIA SOCIAL
Demonstração Contábil Individual ou Separada da Entidade
Exercício de 2020



Notas Explicativas

(De acordo com os Anexos XIX e XXII da Resolução TCE-PE nº 110, de 09 de dezembro de 2020)

7. RESULTADO ATUARIAL

7.1. ATIVOS GARANTIDORES, PARCELAMENTOS E PLANO DE CUSTEIO VIGENTE

Ano-Base: 2021 Data-Base: 31/12/2020

ITENS	Valores (em R\$)
Saldo dos Investimentos do Fundo Previdenciário	283.634.976,36
Saldo dos Investimentos do Fundo Financeiro	1.902.640,42
Percentuais de Contribuição Normal	(%)
Prefeitura - Contribuição Total ambos os Fundos	22,00%
Contribuição Normal	20,00%
Custeio Administrativo ambos fundos	2,00%
Servidores Ativos	14,00%
Servidores Aposentados (*)	14,00%
Servidores Pensionistas (*)	14,00%

(*) sobre a parcela da remuneração de aposentadoria excedente ao teto do RGPS (R\$6.101,08 em 31/12/2020).

7.2. VALOR ATUAL DOS BENEFÍCIOS FUTUROS - FUNDO PREVIDENCIÁRIO

Ano-Base: 2021 Data-Base: 31/12/2020

BENEFÍCIOS	Custo Geração Atual (em R\$)	Custo Total (% da Folha)	Custo Normal (% da Folha)
1. Aposentadorias Voluntárias	6.241.060,54	0,53%	
2. Aposentadorias por Invalidez	2.888.548,21	0,25%	
3. Aposentadorias do Professor	3.891.455,83	0,33%	
4. Reversão em Pensão	1.419.492,90	0,12%	
5. Pensão por Morte	7.622.260,45	0,65%	
6. Benefícios Concedidos (1+...+5)	22.060.817,93	1,88%	
7. Aposentadoria por Idade e Tempo	159.915.514,24	13,65%	6,65%
8. Aposentadoria do Professor	251.743.150,09	21,48%	9,98%
9. Aposentadoria por Idade	132.104.788,08	11,27%	5,27%
10. Reversão em Pensão	40.881.166,21	3,49%	1,66%
11. Pensão por Morte de Ativo	25.195.994,84	2,15%	1,33%
12. Pensão por Morte de Invalído	2.172.067,98	0,19%	0,11%
13. Aposentadoria por Invalidez	30.944.480,27	2,64%	1,53%
14. Auxílio-Doença	0,00	0,00%	0,00%
15. Salário-Maternidade	0,00	0,00%	0,00%
16. Salário-Família	0,00	0,00%	0,00%
17. Benefícios a Conceder (7+...+16)	642.957.161,69	54,87%	26,53%
18. Custo Total - VABF (8+17)	665.017.979,82	56,75%	
Valor Atual da Folha Futura	1.171.892.887,66		

Documento Assinado Digitalmente por: RIZELMA SORAIA FERREIRA, LUIZ CABRAL DE OLIVEIRA FILHO, WILMAR PIRES BEZERRA
 Acesse em: https://tce.tce-pec.gov.br/cripp/validarDocumento?codigo_documento=0761352c-f873-4099-9dfb-ba81b43952b6

BALANÇO PATRIMONIAL INDIVIDUAL DO REGIME PRÓPRIO DE PREVIDÊNCIA SOCIAL
Demonstração Contábil Individual ou Separada da Entidade
Exercício de 2020



Notas Explicativas

(De acordo com os Anexos XIX e XXII da Resolução TCE-PE nº 110, de 09 de dezembro de 2020)

7.3. BALANÇO ATUARIAL - PLANO DE CUSTEIO VIGENTE E PROPOSTO - FUNDO PREVIDENCIÁRIO

Ano-Base: 2021 Data-Base: 31/12/2020

Item - APORTES	Plano de Custeio Vigente		Plano de Custeio Proposto	
	Valores (em R\$)	(% Folha)	Valores (em R\$)	(% Folha)
1. Custo Total - VABF	665.017.979,82	56,75%	665.017.979,82	56,75%
2. Compensação Previdenciária (-)	29.314.005,25	2,50%	29.314.005,25	2,50%
3. Contribuição dos Atuais Inativos (-)	303.692,42	0,03%	303.692,42	0,03%
4. Contribuição dos Futuros Inativos (-)	4.183.654,43	0,36%	4.183.654,43	0,36%
5. Contribuição dos Servidores Ativos (-)	164.065.005,60	14,00%	164.065.005,60	14,00%
6. Contribuição do Ente s/Ativos (-)	234.378.576,77	20,00%	234.378.576,77	20,00%
7. Contribuição do Ente s/Atuais Inativos (-)	0,00	0,00%	0,00	0,00%
8. Contribuição do Ente s/Futuros Inativos (-)	0,00	0,00%	0,00	0,00%
9. Saldo dos Parcelamentos (-)	0,00	0,00%	0,00	0,00%
10. Ativo Financeiro (-)	283.634.976,36	24,20%	283.634.976,36	24,20%
11. Déficit/Superávit Base (2+...+10) - (1)	50.861.931,21	4,34%	50.861.931,21	4,34%

7.4. PROVISÕES MATEMÁTICAS OU PASSIVO ATUARIAL - FUNDO PREVIDENCIÁRIO

Ano-Base: 2021 Data-Base: 31/12/2020

Item	Plano de Custeio Atual	Plano de Custeio Proposto
1. Ativo Financeiro (1 + 2)	283.634.976,36	283.634.976,36
2. Aplicações Financeiras	283.634.976,36	283.634.976,36
3. Parcelamentos	0,00	0,00
4. Provisão Matemática Total (5 + 6 - 7 - 8)	232.773.045,15	232.773.045,15
5. Provisão de Benefícios Concedidos	21.757.125,51	21.757.125,51
6. Provisão de Benefícios a Conceder	240.329.924,89	240.329.924,89
7. Compensação Financeira	29.314.005,25	29.314.005,25
8. Plano de Equacionamento	0,00	0,00
Déficit / Superávit Atuarial Oficial (1 - 4)	50.861.931,21	50.861.931,21

7.5. VALOR ATUAL DOS BENEFÍCIOS FUTUROS - FUNDO FINANCEIRO

Ano-Base: 2021 Data-Base: 31/12/2020

BENEFÍCIOS	Custo Geração Atual (em R\$)	Custo Total (% da Folha)	Custo Normal (% da Folha)
1. Aposentadorias Voluntárias	324.131.111,82	195,49%	
2. Aposentadorias por Invalidez	815.302,82	0,49%	
3. Aposentadorias do Professor	1.280.645.407,51	772,38%	
4. Reversão em Pensão	219.252.578,21	132,24%	
5. Pensão por Morte	147.745.371,77	89,11%	
6. Benefícios Concedidos (1+...+5)	1.972.589.772,13	1189,71%	
7. Aposentadoria por Idade e Tempo	237.905.405,40	143,49%	16,65%
8. Aposentadoria do Professor	630.486.297,77	380,26%	50,08%
9. Aposentadoria por Idade	40.253.345,43	24,28%	1,94%
10. Reversão em Pensão	100.575.691,96	60,66%	7,56%
11. Pensão por Morte de Ativo	3.959.741,02	2,39%	0,57%
12. Pensão por Morte de Invalído	1.613.603,98	0,97%	0,20%
13. Aposentadoria por Invalidez	13.198.237,98	7,96%	1,07%
14. Auxílio-Doença	0,00	0,00%	0,00%
15. Salário-Maternidade	0,00	0,00%	0,00%
16. Salário-Família	0,00	0,00%	0,00%
17. Benefícios a Conceder (7+...+16)	1.027.992.323,54	620,01%	78,67%
18. Custo Total - VABF (6+17)	3.000.582.095,67	1809,72%	
Valor Atual da Folha Futura	165.804.952,82		

BALANÇO PATRIMONIAL INDIVIDUAL DO REGIME PRÓPRIO DE PREVIDÊNCIA SOCIAL
Demonstração Contábil Individual ou Separada da Entidade
Exercício de 2020



Notas Explicativas

(De acordo com os Anexos XIX e XXII da Resolução TCE-PE nº 110, de 09 de dezembro de 2020)

7.6. BALANÇO ATUARIAL – PLANO DE CUSTEIO VIGENTE E PROPOSTO - FUNDO FINANCEIRO

Ano-Base: 2021 Data-Base: 31/12/2020

Item - APORTES	Plano de Custeio Vigente		Plano de Custeio Proposto	
	Valores (em R\$)	(% Folha)	Valores (em R\$)	(% Folha)
1.Custo Total - VABF	3.000.582.095,87	1809,72%	3.000.582.095,87	1809,72%
2. Compensação Previdenciária (-)	90.918.912,33	54,83%	90.918.912,33	54,83%
3. Contribuição dos Atuais Inativos (-)	23.858.638,18	14,39%	23.858.638,18	14,39%
4. Contribuição dos Futuros Inativos (-)	3.472.346,67	2,09%	3.472.346,67	2,09%
5. Contribuição dos Servidores Ativos (-)	23.212.693,36	14,00%	23.212.693,36	14,00%
6. Contribuição do Ente s/Ativos (-)	33.160.991,13	20,00%	33.160.991,13	20,00%
7. Contribuição do Ente s/Atuais Inativos (-)	0,00	0,00%	0,00	0,00%
8. Contribuição do Ente s/Futuros Inativos (-)	0,00	0,00%	0,00	0,00%
9. Saldo dos Parcelamentos (-)	0,00	0,00%	0,00	0,00%
10. Ativo Financeiro (-)	1.902.640,42	1,15%	1.902.640,42	1,15%
13. Déficit/Superávit Oficial (11+12)	2.824.055.873,58	1703,24%	2.824.055.873,58	1703,24%

7.7. PROVISÕES MATEMÁTICAS OU PASSIVO ATUARIAL - FUNDO FINANCEIRO

Ano-Base: 2021 Data-Base: 31/12/2020

Item	Plano de Custeio Atual	Plano de Custeio Proposto
1. Ativo Financeiro (1 + 2)	1.902.640,42	1.902.640,42
2. Aplicações Financeiras	1.902.640,42	1.902.640,42
3. Parcelamentos	0,00	0,00
4. Provisão Matemática Total (5 + 6 - 7 - 8)	2.825.958.514,00	2.825.958.514,00
5. Provisão de Benefícios Concedidos	1.948.731.133,95	1.948.731.133,95
6. Provisão de Benefícios a Conceder	988.148.292,38	988.148.292,38
7. Compensação Financeira	90.918.912,33	90.918.912,33
8. Plano de Equacionamento	0,00	0,00
Déficit / Superávit Atuarial Oficial (1 - 4)	2.824.055.873,58	2.824.055.873,58

BALANÇO PATRIMONIAL INDIVIDUAL DO REGIME PRÓPRIO DE PREVIDÊNCIA SOCIAL
Demonstração Contábil Individual ou Separada da Entidade
Exercício de 2020



Notas Explicativas

(De acordo com os Anexos XIX e XXII da Resolução TCE-PE nº 110, de 09 de dezembro de 2020)

Documento Assinado Digitalmente por: RIZELMA SORALIA FERREIRA, LUIZ CABRAL DE OLIVEIRA FILHO, WILMAR PIRES BEZERRA
 Acesso em: https://tce.tcece.pe.gov.br/crip/validarDocumento?codigo-do-documento=07c1352c-f473-4099-9d4b-ba81b42952b6

8. CUSTOS E PLANO DE CUSTEIO

8.1. VALORES DAS REMUNERAÇÕES E PROVENTOS ATUAIS - FUNDO PREVIDENCIÁRIO

Ano-Base: 2021 Data-Base: 31/12/2020

Categorias	Valor Mensal	Valor Anual (12x)
1. Total das Remuneração de Contribuição dos Servidores Ativos	8.621.402,64	112.078.234,32
2. Total dos Proventos de Aposentadoria	88.473,69	1.150.160,57
3. Total das Parcelas dos Proventos de Aposentadoria que Superam o Limite Máximo do RGPS	15.743,45	204.664,85
4. Total das Parcelas das Pensões por Morte	45.481,97	591.265,61
5. Total das Parcelas das Pensões por Morte que Superam o Limite Máximo do RGPS	552,15	7.177,95
6. TOTAL DAS REMUNERAÇÕES, PROVENTOS E PENSÕES (1+2+4)	8.755.358,50	113.819.660,50
7. TOTAS DAS BASES DE CONTRIBUIÇÃO (1+3+5)	8.637.698,24	112.290.077,12

8.2. CUSTOS E ALÍQUOTAS DE CUSTEIO NORMAL VIGENTES EM LEI - FUNDO PREVIDENCIÁRIO

Ano-Base: 2021 Data-Base: 31/12/2020

Categorias	Base de Cálculo Anual	Alíquota Vigente (%)	Contribuição Esperada
1. Ente Federativo - Custeio Normal	112.078.234,32	20,00%	22.415.646,86
2. Ente Federativo - Taxa de Administração	112.078.234,32	2,00%	2.241.564,69
3. Segurados Ativos	112.078.234,32	14,00%	15.690.952,80
4. Aposentados	204.664,85	14,00%	28.653,08
5. Pensionistas	7.177,95	14,00%	1.004,91
6. Total Custeio Normal Anual (1+..+5)			40.377.822,35

8.3. CUSTOS E ALÍQUOTAS DE CUSTEIO NORMAL CALCULADAS POR BENEFÍCIO - FUNDO PREVIDENCIÁRIO

Ano-Base: 2021 Data-Base: 31/12/2020

Benefícios	Regime Financeiro	Valor Anual Previsto	Alíquota Normal Calculada
1. Aposentadoria por Invalidez Permanente	Capitalização	1.714.798,99	1,53%
2. Aposentadorias Programadas (Por Idade, Tempo de Contribuição e Compulsória)	Capitalização	13.359.725,53	11,92%
3. Aposentadoria Especial do Professor	Capitalização	11.185.407,79	9,98%
4. Pensão por Morte de Servidor em Atividade	Capitalização	1.490.640,52	1,33%
5. Pensão por Morte de Aposentado por Invalidez	Capitalização	123.288,06	0,11%
6. Pensão por Morte de Aposentado Voluntário ou Compulsório	Capitalização	1.860.498,69	1,66%
7. Auxílio-Doença	-	0,00	0,00%
8. Salário-Maternidade	-	0,00	0,00%
9. Salário-Família	-	0,00	0,00%
10. Custeio Administrativo	-	2.241.564,69	2,00%
11. Total (1+..+10)		29.734.355,57	28,53%

8.4. CUSTOS E ALÍQUOTAS DE CUSTEIO NORMAL CALCULADAS POR REGIME FINANCEIRO - FUNDO PREVIDENCIÁRIO

Ano-Base: 2021 Data-Base: 31/12/2020

Regime Financeiro	Custo Anual Previsto	Alíquota Vigente (%)
1. Capitalização	112.290.077,12	26,53%
2. Repartição de Capitais de Cobertura	0,00	0,00%
3. Repartição Simples	0,00	0,00%
4. Custeio Administrativo	2.241.564,69	2,00%
5. Alíquota Total (1+..+4)		28,53%

BALANÇO PATRIMONIAL INDIVIDUAL DO REGIME PRÓPRIO DE PREVIDÊNCIA SOCIAL
Demonstração Contábil Individual ou Separada da Entidade
Exercício de 2020



Notas Explicativas

(De acordo com os Anexos XIX e XXII da Resolução TCE-PE nº 110, de 09 de dezembro de 2020)

8.5. VALORES DAS REMUNERAÇÕES E PROVENTOS ATUAIS – FUNDO FINANCEIRO

Ano-Base: 2021 Data-Base: 31/12/2020

Categorias	Valor Mensal	Valor Anual (12x)
1. Total das Remuneração de Contribuição dos Servidores Ativos	3.034.109,51	39.443.423,63
2. Total dos Proventos de Aposentadoria	6.055.776,68	78.725.096,58
3. Total das Parcelas dos Proventos de Aposentadoria que Superam o Limite Máximo do RGPS	581.511,23	7.559.645,99
4. Total das Parcelas das Pensões por Morte	624.886,10	8.123.519,30
5. Total das Parcelas das Pensões por Morte que Superam o Limite Máximo do RGPS	78.619,25	1.022.050,25
6. TOTAL DAS REMUNERAÇÕES, PROVENTOS E PENSÕES (1+2+4)	9.714.772,27	126.292.039,51
7. TOTAS DAS BASES DE CONTRIBUIÇÃO (1+3+5)	3.694.239,99	48.025.119,87

8.6. CUSTOS E ALÍQUOTAS DE CUSTEIO NORMAL VIGENTES EM LEI - FUNDO FINANCEIRO

Ano-Base: 2021 Data-Base: 31/12/2020

Categorias	Base de Cálculo Anual	Alíquota Vigente (%)	Contribuição Esperada
1. Ente Federativo - Custeio Normal	39.443.423,63	20,00%	7.888.684,73
2. Ente Federativo - Taxa de Administração	39.443.423,63	2,00%	788.868,47
3. Segurados Ativos	39.443.423,63	14,00%	5.522.079,31
4. Aposentados	7.559.645,99	14,00%	1.058.350,44
5. Pensionistas	1.022.050,25	14,00%	143.087,04
6. Total Custeio Normal Anual (1+...+5)			15.401.069,98

8.7. CUSTOS E ALÍQUOTAS DE CUSTEIO NORMAL CALCULADAS POR BENEFÍCIO - FUNDO FINANCEIRO

Ano-Base: 2021 Data-Base: 31/12/2020

Benefícios	Regime Financeiro	Valor Anual Previsto	Alíquota Normal Calculada
1. Aposentadoria por Invalidez Permanente	Capitalização	658.705,17	1,67%
2. Aposentadorias Programadas (Por Idade, Tempo de Contribuição e Compulsória)	Capitalização	7.332.532,45	18,59%
3. Aposentadoria Especial do Professor	Capitalização	19.753.266,55	50,08%
4. Pensão por Morte de Servidor em Atividade	Capitalização	224.827,51	0,57%
5. Pensão por Morte de Aposentado por Invalidez	Capitalização	78.886,85	0,20%
6. Pensão por Morte de Aposentado Voluntário ou Compulsório	Capitalização	2.981.922,83	7,56%
7. Auxílio-Doença	-	0,00	0,00%
8. Salário-Maternidade	-	0,00	0,00%
9. Salário-família	-	0,00	0,00%
10. Custeio Administrativo	-	788.868,47	2,00%
11. Total (1+...+10)		31.030.141,37	80,67%

8.8. CUSTOS E ALÍQUOTAS DE CUSTEIO NORMAL CALCULADAS POR REGIME FINANCEIRO - FUNDO FINANCEIRO

Ano-Base: 2021 Data-Base: 31/12/2020

Regime Financeiro	Custo Anual Previsto	Alíquota Vigente (%)
1. Capitalização	48.025.119,87	78,67%
2. Repartição de Capitais de Cobertura	0,00	0,00%
3. Repartição Simples	0,00	0,00%
4. Custeio Administrativo	788.868,47	2,00%
5. Alíquota Total (1+...+4)		80,67%



Notas Explicativas

(De acordo com os Anexos XIX e XXII da Resolução TCE-PE nº 110, de 09 de dezembro de 2020)

9. EQUACIONAMENTO DO DÉFICIT ATUARIAL

9.1. PRINCIPAIS CAUSAS DO DÉFICIT ATUARIAL

Em geral os déficits atuariais dos RPPS são originados pela combinação dos seguintes fatores:

- ✓ Falta de base técnica atuarial na criação do RPPS, com definição de alíquotas insuficientes;
- ✓ Aumento dos compromissos com benefícios, antes da devida capitalização dos recursos;
- ✓ Evolução significativa da massa de segurados;
- ✓ Aumento significativo das remunerações e proventos, muitas vezes acima da inflação, com impacto significativo nos benefícios com integralidade e paridade;
- ✓ Baixas rentabilidades ocorridas ao longo dos anos;
- ✓ Compromissos assumidos pelo fundo decorrente de contribuições dos segurados a outros regimes previdenciários, sem compensação proporcional ou mesmo sem nenhuma compensação;
- ✓ Falta de regularidade nos repasses de contribuições dos entes públicos.

Como o resultado atuarial do plano previdenciário apresentou superávit, recomendamos a manutenção do atual plano de custeio. No caso do fundo financeiro o déficit atuarial será pago com aportes mensais da Prefeitura para complementar a arrecadação das contribuições normais da Prefeitura e dos servidores vinculados ao fundo e honrar com a folha de benefícios.

BALANÇO PATRIMONIAL INDIVIDUAL DO REGIME PRÓPRIO DE PREVIDÊNCIA SOCIAL
Demonstração Contábil Individual ou Separada da Entidade
Exercício de 2020



Notas Explicativas

(De acordo com os Anexos XIX e XXII da Resolução TCE-PE nº 110, de 09 de dezembro de 2020)

10. CUSTEIO ADMINISTRATIVO

10.1. LEVANTAMENTO DAS DESPESAS ADMINISTRATIVAS DOS ÚLTIMOS TRÊS EXERCÍCIOS

Exercício	Despesas Administrativas Anuais	Base de Cálculo Anual (*)	% Base de Cálculo
2018	2.065.629,98	248.820.499,54	0,83%
2019	3.772.020,24	250.022.825,30	1,51%
2020	3.525.254,13	264.018.680,02	1,34%

10.2. ESTIMATIVA DE DESPESAS ADMINISTRATIVAS PARA O PRÓXIMO EXERCÍCIO

Exercício	Estimativa Despesas Administrativas Anuais	Base de Cálculo Anual (**)	% Base de Cálculo
2021	3.000.000,00	151.521.657,95	1,98%

(*) Folha anual de remuneração de servidores ativos, aposentados e pensionistas do exercício anterior.

(**) Folha anual de remuneração de servidores ativos do exercício anterior.

10.3. RECOMENDAÇÕES DE MANUTENÇÃO OU ALTERAÇÃO

No decorrer do exercício de 2021 recomendamos a adaptação da forma de custeio da Taxa de Administração aos novos parâmetros da Portaria Nº 19.451 de 18 de agosto de 2020:

- ✓ A cobertura de taxa de administração deverá ser adicionada, obrigatoriamente, nas alíquotas normais do ente público e/ou dos segurados, não sendo mais permitida a cobertura por aportes financeiros extras do município;
- ✓ A base da taxa de administração será apenas a folha de remunerações de contribuição dos servidores ativos do ano anterior, não poderá mais ser considerada a totalidade da folha e/ou a folha de aposentados e pensionistas;
- ✓ Como o RPPS está enquadrado no perfil de médio porte no ISP - RPPS, o limite da taxa será de 3,0% da nova base ou 3,6% se o RPPS aderir ao programa Pró-Gestão;
- ✓ Os recursos acumulados da taxa, a chamada Reserva Administrativa, deverão ser geridos totalmente a parte dos demais recursos do RPPS, inclusive com contas bancárias e contábeis distintas e só poderão ser destinados aos gastos a que se destinam;
- ✓ As eventuais sobras deste custeio poderão ser revertidas apenas para a cobertura de despesas com benefícios de aposentadoria e pensão, desde que aprovada pelo Conselho Administrativo, sendo vedada a devolução destes recursos ao ente federativo;
- ✓ Estas alterações deverão ser estabelecidas em lei do ente federativo até 31 de dezembro de 2021 e entrar em vigor no exercício de 2022.

BALANÇO PATRIMONIAL INDIVIDUAL DO REGIME PRÓPRIO DE PREVIDÊNCIA SOCIAL
Demonstração Contábil Individual ou Separada da Entidade
Exercício de 2020



Notas Explicativas

(De acordo com os Anexos XIX e XXII da Resolução TCE-PE nº 110, de 09 de dezembro de 2020)

11. ANÁLISE COMPARATIVA DAS ÚLTIMAS AVALIAÇÕES ATUARIAIS

11.1. COMPARATIVO DE RESULTADOS DOS 3 ÚLTIMOS EXERCÍCIOS - FUNDO PREVIDENCIÁRIO

Item	dez/18	dez/19	dez/20
Número de Servidores Ativos	2.658	2.592	2.820
Valor Médio da Remuneração do Ativo	2.883,00	2.998,81	3.057,23
Número de Beneficiários	31	43	50
Valor Médio dos Benefícios	2.436,34	2.698,66	2.679,12
Número Total de Segurados	2.687	2.635	2.870
Custo Total do Plano em R\$	516.277.488,20	562.213.438,77	665.017.979,62
Custo do Plano em % da Folha	49,71%	56,09%	56,75%
Déficit / Superávit Atuarial em R\$	103.386.922,48	119.780.635,83	50.861.831,21
Déficit / Superávit em % Folha	9,95%	11,95%	4,34%
Valor dos Investimentos do Plano em R\$	235.666.785,09	311.967.222,07	283.634.976,38

Dos dados disponíveis para análise, destaca-se o aumento do número de servidores ativos e a redução do superávit atuarial, decorrente da redução da taxa de juros e desconto atuarial de 5,88% para 5,44% e pelas perdas nos investimentos.

11.2. COMPARATIVO DE RESULTADOS DOS 3 ÚLTIMOS EXERCÍCIOS - FUNDO FINANCEIRO

Item	dez/18	dez/19	dez/20
Número de Servidores Ativos	828	770	710
Valor Médio da Remuneração do Ativo	3.786,95	4.270,87	4.273,39
Número de Beneficiários	1.823	1.685	1.690
Valor Médio dos Benefícios	3.624,70	3.878,56	3.953,05
Total de Segurados	2.451	2.455	2.400
Custo Total do Plano em R\$	2.787.412.596,97	3.071.450.040,78	3.000.582.095,67
Déficit / Superávit Atuarial em R\$	2.582.488.493,94	2.867.502.841,77	2.824.055.873,56



Notas Explicativas

(De acordo com os Anexos XIX e XXII da Resolução TCE-PE nº 110, de 09 de dezembro de 2020)

Documento Assinado Digitalmente por: RIZELMA SORALIA FERREIRA, LUIZ CABRAL DE OLIVEIRA FILHO, WILMAR PIRES BEZERRA
Acesse em: <https://tce.tce-pec.gov.br/ep/validarDocumento?codigo=0761352c-f473-4099-9d4b-ba81b42952b6>

12. PARECER ATUARIAL

A presente avaliação atuarial foi realizada especificamente para dimensionar a situação financeira e atuarial dos fundos previdenciários geridos pelo CABOPREV - Instituto de Previdência Social do Município de Cabo de Santo Agostinho, de acordo com metodologia, hipóteses e premissas citadas anteriormente, com os dados cadastrais dos servidores ativos, aposentados e pensionistas fornecidos pela Prefeitura e pelo Instituto.

Este trabalho já contempla as novas normas e procedimentos atuariais previstos na Portaria nº 464/2018 e utiliza as bases de dados cadastrais e financeiros posicionados em 31/12/2020.

Os cálculos foram realizados em conformidade a Nota Técnica Atuarial, enviada à Secretaria de Previdência, conforme previsto no artigo 8º da Portaria nº 464 de 19 de novembro de 2018 e Instrução Normativa nº 05 de 21 de dezembro de 2018.

Considerações sobre a Base Cadastral

A base de dados contendo o cadastro de servidores ativos, aposentados, pensionistas e seus dependentes enviados para a avaliação atuarial, foi comparada com padrões mínimos e máximos aceitáveis na data base da avaliação. Depois de feitas as análises, consideramos os dados suficientes e completos para a realização da avaliação atuarial.

Os dados referentes ao tempo de contribuição anterior à admissão na Prefeitura foram informados na base de dados. Portanto, nesta avaliação não foi adotada estimativa de tempo de serviço anterior à admissão.


Resultados da Avaliação

A diferença nos custos em relação aos valores apurados na avaliação anterior é decorrente das alterações nos dados cadastrais e financeiros, mas principalmente pela mudança das hipóteses obrigatórias da Portaria 464/2019: redução da taxa de juros e desconto atuarial de 5,88% para 5,44% ao ano, adoção da tábua de mortalidade separada por sexo, admissão de novos servidores e as perdas nos investimentos em 2020.

Como o resultado atuarial do plano previdenciário apresentou superávit, recomendamos a manutenção do atual plano de custeio. No caso do fundo financeiro o déficit atuarial será pago com aportes mensais da Prefeitura para complementar a arrecadação das contribuições normais da Prefeitura e dos servidores vinculados ao fundo e honrar com a folha de benefícios.

Por fim, salientamos que os resultados desta avaliação atuarial são extremamente sensíveis às variações das hipóteses e premissas utilizadas nos cálculos e que, modificações futuras destes fatores, poderão implicar variações substanciais nos resultados atuariais.

Curitiba, 09 de março de 2021.


Luiz Claudio Kogut
Atuário - MIBA 1.308

Nota 24) DEMAIS OBRIGAÇÕES A LONGO PRAZO: Não houve.

--

BALANÇO PATRIMONIAL INDIVIDUAL DO REGIME PRÓPRIO DE PREVIDÊNCIA SOCIAL
Demonstração Contábil Individual ou Separada da Entidade
Exercício de 2020



Notas Explicativas

(De acordo com os Anexos XIX e XXII da Resolução TCE-PE nº 110, de 09 de dezembro de 2020)

Documento Assinado Digitalmente por: RIZELMA SORAIA FERREIRA A LUIZ CABRAL DE OLIVEIRA A FILHO, WILMAR PIRES BEZERRA
 Acesse em: <https://tce.tce-pe.gov.br/ep/validaDoc.scam?codigo-do-documento=0761352c-f173-4099-9d1b-ba81b42952b6>

PATRIMÔNIO LÍQUIDO		
Patrimônio social/capital social	0,00	0,00
Adiantamento para futuro aumento de capital	0,00	0,00
Reservas de capital	0,00	0,00
Ajustes de avaliação patrimonial	0,00	0,00
Reservas de lucros	0,00	0,00
Demais reservas	0,00	0,00
Resultado acumulado	-1.191.966,40	2.189.531,64
Resultado do exercício (P)	-3.381.498,04	259.657,29
Resultado de exercícios anteriores (P)	2.189.531,64	1.929.874,35
Ajustes de exercícios anteriores	0,00	0,00
Outros resultados	0,00	0,00
Ações/Cotas em tesouraria	0,00	0,00
TOTAL DO PATRIMÔNIO LÍQUIDO	-1.191.966,40	2.189.531,64

Nota 25) PATRIMÔNIO LÍQUIDO: O patrimônio líquido da entidade perfez ao final de 2020 o valor de R\$ **-1.191.966,40**. A seguir detalharemos o resultado:

DETALHAMENTO DO PATRIMÔNIO LÍQUIDO EM NOTAS EXPLICATIVAS
 (MCASP 8ª Edição p. 432)

Resultados Acumulados de exercícios anteriores	2.189.531,64
Resultado do Exercício	-3.381.498,04
Patrimônio Social/Capital Social	0,00
PATRIMÔNIO LÍQUIDO	-1.191.966,40

ATIVO FINANCEIRO	3.226.957,96	3.770.963,83	PASSIVO FINANCEIRO	2.833.775,71	3.021.675,81
ATIVO PERMANENTE	317.491,77	1.440.243,62	PASSIVO PERMANENTE	1.902.640,42	0,00
SALDO PATRIMONIAL				-1.191.966,40	2.189.531,64

Nota 26) ATIVO FINANCEIRO: O Ativo Financeiro compreenderá os créditos e valores realizáveis independentemente de autorização orçamentária e os valores numerários. O valor dos ativos com atributo F (Financeiro) totalizam R\$ **3.226.957,96**.

Nota 27) ATIVO PERMANENTE: O Ativo Permanente compreenderá os bens, créditos e valores, cuja mobilização ou alienação dependa de autorização legislativa. O valor dos ativos com atributo P (Permanente) somam R\$ **317.491,77**.

Nota 28) PASSIVO FINANCEIRO: O Passivo Financeiro consiste nas obrigações que não dependem de autorização orçamentária para sua amortização ou resgate. Também integram o passivo financeiro os passivos que não são submetidos ao processo de execução orçamentária, a exemplo das cauções, depósitos, dentre outros. O valor dos passivos com atributo F (Financeiro) no valor de R\$ **2.833.775,71**, somados aos restos a pagar não processados a liquidar no valor de R\$ 0,0 perfazem o total de R\$ **2.833.775,71**.

Nota 29) PASSIVO PERMANENTE: Os passivos que dependam de autorização orçamentária para amortização ou resgate integram o passivo permanente Os Passivos com atributo P (Permanente) somam R\$ **1.902.640,42**.

Nota 30) SUPERÁVIT/DÉFICIT FINANCEIRO (SALDO PATRIMONIAL): O total do Déficit Financeiro do exercício de 2020, foi R\$ **-1.191.966,40**.

Especificação	Exercício Atual	Exercício Anterior	Especificação	Exercício Atual	Exercício Anterior
Saldo dos atos potenciais do ativo			Saldo dos atos potenciais do passivo		
Execução dos atos potenciais ativos	0,00	0,00	Execução dos atos potenciais passivos	0,00	0,00
Garantias e contragarantias recebidas a executar	0,00	0,00	Garantias e contragarantias concedidas a executar	0,00	0,00
Direitos contratados e outros instrumentos	0,00	0,00	Obrigações contratadas e outros instrumentos	0,00	0,00
Outros aportes potenciais ativos	0,00	0,00	Outros aportes potenciais passivos	0,00	0,00
TOTAL	0,00	0,00	TOTAL	0,00	0,00

BALANÇO PATRIMONIAL INDIVIDUAL DO REGIME PRÓPRIO DE PREVIDÊNCIA SOCIAL
Demonstração Contábil Individual ou Separada da Entidade
Exercício de 2020



Notas Explicativas

(De acordo com os Anexos XIX e XXII da Resolução TCE-PE nº 110, de 09 de dezembro de 2020)

Documento Assinado Digitalmente por: RIZELMA SORAIA FERREIRA A LUIZ CABRAL DE OLIVEIRA FILHO, WILMAR PIRES BEZERRA
Acesse em: https://tce.tcece.pe.gov.br/epi/validarDoc.aspx?codigo_documento=07413526-f473-4099-948b-ba81b42952b6

Nota 31) SALDO DOS ATOS POTENCIAIS DO ATIVO: O valor do saldo registrado dos parcelamentos a receber (curto e longo prazo) foi de **R\$ 0,00**.

SUPERÁVIT / DÉFICIT FINANCEIRO		
00 - RECURSOS ORDINÁRIOS	253.802,50	0,00
03 - CONTRIBUIÇÃO PARA FUNDO PREVIDENCIÁRIO DO REGIME PRÓPRIO DE PREVIDÊNCIA SOCIAL - RPPS (PATRONAL, SERVIDORES E COMPENSAÇÃO FINANCEIRA)	19.154,98	749.288,02
04 - CONTRIBUIÇÃO PARA FUNDO FINANCEIRO DO REGIME PRÓPRIO DE PREVIDÊNCIA SOCIAL - RPPS (PATRONAL, SERVIDORES E COMPENSAÇÃO FINANCEIRA)	120.224,77	0,00
TOTAL	393.182,25	749.288,02

Nota 32) QUADRO DE SUPERÁVIT/DÉFICIT FINANCEIRO (§2º do art. 43 da Lei Federal 4.320/64): O valor apurado ao final do exercício de 2020 foi de **R\$ 393.182,25**, (superavitário).

O controle por fonte/destinação dos recursos foi realizado pela contabilidade do município em estrita observância a 8ª edição do Manual de Contabilidade Aplicado ao Setor Público (MCASP). Este controle foi feito desde a elaboração do orçamento até sua execução, incluindo o ingresso, o comprometimento e a saída dos recursos orçamentários. É importante destacar a inexistência, no exercício de 2020, de padronização das fontes de recurso a nível nacional, inclusive os relacionados ao combate ao COVID-19, a ser estabelecido pela Secretaria do Tesouro Nacional, bem como dos órgãos de controle externo. Desta forma, tendo em vista coexistir o padrão de fontes SOF e da Matriz de Saldos Contábeis, utilizamos o detalhamento das fontes de recursos com codificação própria baseada no modelo de quatro dígitos da SOF e estruturamos o “de” e “para” para oito dígitos estabelecido na Matriz de Saldos Contábeis. O nosso sistema contábil efetuou além do registro da receita orçamentária e do respectivo ingresso de recursos financeiros, o lançamento, em contas de controle dos valores classificados nas fontes/destinação de recursos correspondentes (disponibilidade a utilizar), em obediência ao parágrafo único do art. 8º da Lei Complementar nº 101/2000. Na execução orçamentária da despesa, no momento do empenho, o nosso sistema contábil realizou a baixa do crédito disponível conforme fonte/destinação de recursos, registrando a transferência da disponibilidade de recursos para a disponibilidade de recursos comprometida. Na saída do recurso o nosso sistema contábil adotou procedimento semelhante, com o registro de baixa do saldo da conta de fonte/destinação comprometida e lançamento na fonte/destinação de recurso utilizada. No balanço financeiro, as receitas e despesas em nosso sistema contábil foram detalhadas de modo a evidenciar o controle contábil por fonte/destinação dos recursos, discriminando as fontes ordinárias das vinculadas de receitas e suas respectivas aplicações em despesas em obediência ao previsto no MCASP. Já no balanço patrimonial, nosso controle contábil evidenciou em quadro específico o quadro principal, quadro dos ativos e passivos financeiros e permanentes, quadro das contas de compensação e o quadro de superávit/déficit financeiro por fonte de recurso de forma segregada. Desta forma, fica evidente a existência de controle contábil por fonte/destinação de recursos conforme determinações da Lei Complementar nº 101/2000, bem como das regras estabelecidas no MCASP. Quanto ao gerenciamento da aplicação das fontes/destinação de recursos, cabe aos ordenadores de despesa, bem como aos tesoureiros, seguir o controle por fonte de recursos existente e em seu gerenciamento diário, evitando o comprometimento de fontes de recursos. Ao setor contábil, cabe o registro dos atos e fatos realizados no período representando em suas demonstrações o que de fato ocorreu com o gerenciamento das fontes feitos pelos gestores.

d) OUTRAS INFORMAÇÕES RELEVANTES:

d.1. Passivos contingentes e compromissos contratuais não reconhecidos: Não houve registro de passivos contingentes.
d.2. Divulgações não financeiras: Não houve necessidade de divulgação de informações de natureza não financeiras tendo em vista as características da(s) entidade(s).
d.3. Reconhecimento de inconformidades que podem afetar a compreensão do usuário sobre o desempenho e o direcionamento das operações da entidade no futuro: Não houve registro de eventos que possam afetar a compreensão do usuário quanto ao desempenho futuro das operações da(s) entidade(s).
d.4. Ajustes decorrentes da omissão e erros de registros: Não houve ajustes decorrentes de omissões e erros de registro que mereçam apontamentos quanto a este balanço.

e) SALDOS SIGNIFICATIVOS DE CAIXA E EQUIVALENTE DE CAIXA MANTIDOS, MAS QUE NÃO ESTEJAM DISPONÍVEIS PARA USO IMEDIATO POR RESTRIÇÕES LEGAIS OU CONTROLE CAMBIAL:

Saldo em 31/12/2020
INVESTIMENTOS E APLICAÇÕES TEMPORÁRIAS R\$ 2.191.887,04

BALANÇO PATRIMONIAL INDIVIDUAL DO REGIME PRÓPRIO DE PREVIDÊNCIA SOCIAL
Demonstração Contábil Individual ou Separada da Entidade
Exercício de 2020



Notas Explicativas

(De acordo com os Anexos XIX e XXII da Resolução TCE-PE nº 110, de 09 de dezembro de 2020)

f) INFORMAÇÕES RELEVANTES SOBRE TRANSAÇÕES DE INVESTIMENTOS E FINANCIAMENTOS QUE NÃO ENVOLVEM O USO DE CAIXA:

Saldo em 31/12/2020
R\$ 0,00

g) DESCRIÇÃO DE AJUSTES RELACIONADOS ÀS RETENÇÕES, BEM COMO OUTRAS OPERAÇÕES QUE IMPACTEM SIGNIFICATIVAMENTE O BALANÇO PATRIMONIAL:

As retenções são consideradas como pagas no momento da liquidação, em contrapartida com contas do grupo extraorçamentários e apropriados orçamentariamente para cada caso, não implicando em interferência no saldo em espécie que necessitem de eventuais ajustes. Ademais, não houve operações que impactem significativamente o BP e necessitem de ajustes.

h) INFORMAÇÕES ADICIONAIS EXIGIDAS PELA RESOLUÇÃO TCE-PE Nº 110/2020 E PELO ÍNDICE DE CONSISTÊNCIA E CONVERGÊNCIA CONTÁBIL (ICC) DO TCE-PE:

<p>h.1. Estrutura e Apresentação das Demonstrações Contábeis: Esta demonstração contábil atende as exigências do Índice de Consistência e Convergência Contábil (ICC) do TCE-PE, apresentando quadro principal dos ativos, incluindo na coluna do ativo: Ativo Circulante (caixa e equivalente de caixa, créditos de curto prazo, investimentos, demais créditos e aplicações temporárias a curto prazo, estoques, variações diminutivas pagas antecipadamente) e Ativo Não Circulante (Realizável a longo prazo: créditos a longo prazo, investimentos temporários a longo prazo, estoques, variações diminutivas pagas antecipadamente; Investimentos, Imobilizado e Intangível). No passivo este balanço apresenta quadro principal incluindo na coluna do passivo: Passivo Circulante (obrigações trabalhistas, previdenciárias e assistenciais a pagar de curto prazo, empréstimos e financiamentos a curto prazo, fornecedores e contas a pagar a curto prazo, obrigações fiscais a curto prazo, demais obrigações a curto prazo e provisões) e Passivo não Circulante (obrigações trabalhistas, previdenciárias e assistenciais a pagar de longo prazo, empréstimos e financiamentos a longo prazo, fornecedores e contas a pagar a longo prazo, obrigações fiscais a longo prazo, provisões a longo prazo, demais obrigações a longo prazo e resultado diferido). No quadro principal na coluna Patrimônio Líquido consta as contas mínimas de Capital Social e Resultados Acumulados. Em quadro específico são evidenciados os ativos e passivos financeiros e permanentes, além do saldo patrimonial. Ao final do balanço são evidenciados em quadro próprio as contas do sistema compensado ou de controle com destaque para os atos potenciais dos ativos e passivos. O balanço mostra também quadro próprio com o superávit/déficit financeiro com códigos, descrição e saldos das fontes de recursos, inclusive as que apresentam valores negativos. Neste demonstrativo constam colunas com os saldos do exercício anterior possibilitando a comparação de valores. Foram utilizados os atributos (P) para “Permanente” e (F) para “Financeiro” quanto as contas patrimoniais. Por fim, o demonstrativo apresenta consistência entre as contas filhas e mães dos grupos de contas.</p>
<p>h.2. Descrição de ajustes decorrentes de omissões e erros de anos anteriores ou de mudanças de critérios contábeis (Item I do Anexo XXII da Resolução TCE-PE nº 110/2020): Não houve ajustes decorrentes de omissões ou erros de anos anteriores.</p>
<p>h.3. Ativos imobilizados obtidos a título gratuito (Item II do Anexo XXII da Resolução TCE-PE nº 110/2020): Não houve no exercício de 2020 bens recebidos por doação.</p>
<p>h.4. Transferência de Ativos (Item II do Anexo XXII da Resolução TCE-PE nº 110/2020): Não houve transferência de ativos para outras entidades que ensejem registro na entidade de origem.</p>
<p>h.5. Ativos Intangíveis obtidos a título gratuito (Item III do Anexo XXII da Resolução TCE-PE nº 110/2020): Não houve doação de ativos intangíveis no exercício de 2020.</p>
<p>h.6. Componentes patrimoniais avaliados por critérios distintos (Item IV do Anexo XXII da Resolução TCE-PE nº 110/2020): Na mensuração dos bens do imobilizado foi utilizado um único critério de mensuração para toda a classe do ativo.</p>
<p>h.7. Detalhamento das Políticas de Ajustes, Depreciação, Amortização e Exaustão: Os bens móveis e imóveis adquiridos no exercício foram registrados de forma sintética no patrimônio da entidade a custo histórico. Até o fechamento deste balanço o setor de patrimônio não disponibilizou as informações relativas a ajustes, depreciação, amortização e exaustão.</p> <p>Não houve perda de bens por inservibilidade.</p>
<p>h.8. Relação de Provisões e Passivos Contingentes: Não houve durante o exercício de 2020, relação de provisões e passivos contingentes inerentes ao mesmo fenômeno contábil.</p>
<p>h.9. Informações de Passivos Contingentes: Não foram realizados registros de passivos contingentes que acarretem estimativa de seus efeitos financeiros, indicação de incerteza em relação à periodicidade de saída, bem como da possibilidade de algum reembolso.</p>
<p>h.10. Perdas da Dívida Ativa: Não foram registrados valores de perdas da dívida ativa durante o exercício de 2020.</p>
<p>h.11. Informações adicionais (NBC T SP 01 – Item 106):</p>

Documento Assinado Digitalmente por: RIZELMA SORAIA FERREIRA, LUIZ CABRAL DE OLIVEIRA FILHO, WILMAR PIRES BEZERRA
Acesse em: <https://tcece.pe.gov.br/epv/validadorDoc.html> Código do documento: 07c1352c-f473-4099-9d1b-ba81b43952b6

BALANÇO PATRIMONIAL INDIVIDUAL DO REGIME PRÓPRIO DE PREVIDÊNCIA SOCIAL
Demonstração Contábil Individual ou Separada da Entidade
Exercício de 2020



Notas Explicativas

(De acordo com os Anexos XIX e XXII da Resolução TCE-PE nº 110, de 09 de dezembro de 2020)

Não houve situações relativas a passivos reconhecidos sujeitos a transferência de ativos, ou empréstimos subsidiados, bem como não houve ativos reconhecidos sujeitos a restrições ou recebimentos antecipados em relação a transações sem contraprestação. Não houve registro de passivos perdoados.
h.12. Probabilidade de Benefícios Econômicos ou Potencial de Serviços (NBC T SP 03 – Item 105): Não houve entradas de benefícios econômicos ou potencial de serviços prováveis que se sujeitem a estimativas financeiras de recebimentos.
h.13. Avaliações Externas de Mensuração de Provisões (NBC T SP 03 – Item 103): Foi realizada avaliação externa para mensuração das provisões de ordem atuarial pelo Atuário Luiz Claudio Kogut, MIBA nº 1.308.
h.14. Teste de Imparidade (Impairment) (MCASP 8ª Edição): Não houve a realização de testes de imparidade de ativos com interrupção do poder de geração de caixa.
h.15. Ganhos e Perdas decorrentes de Baixas no Imobilizado: Até o fechamento deste balanço o setor de patrimônio não disponibilizou informações inerentes a ganhos ou perdas decorrentes de baixas no imobilizado.
h.16. Passivos reconhecidos referentes a Ativos Transferidos (NBC T SP 01 – Item 106): Não houve passivos reconhecidos referentes a ativos transferidos.
h.17. Passivos reconhecidos em relação a Empréstimos Subsidiados (NBC T SP 01 – Item 106): Não houve passivos reconhecidos em relação aos empréstimos subsidiados que estão sujeitos a condições sobre os ativos transferidos.
h. 18. Ativos reconhecidos que estão sujeitos a Restrições e a Natureza de tais Restrições (NBC T SP 01 – Item 106): Não há ativos reconhecidos que estão sujeitos a restrições.
h. 19. Recebimentos Antecipados em relação a Transações sem Contraprestação (NBC T SP 01 – Item 106): Não houve recebimentos antecipados em relação a transações sem contraprestação.
h. 20. Passivos Perdoados (NBC T SP 01 – Item 106): Não houve passivos perdoados durante o exercício de 2020.
h. 21. Heranças, Presentes e Doações (NBC T SP 01 – Item 107): Não houve.
h. 22. Ativos Contingentes (NBC T SP 03 – Item 105): Não houve ativos contingentes com entrada de benefícios econômicos ou potenciais de serviços.
h. 23. Avaliação Externa das Provisões (NBC T SP 03 – Item 103): As provisões matemáticas foram realizadas pelo atuário Sr (a) Luiz Cláudio Kogut. MIBA nº 1.308.

Documento Assinado Digitalmente por: RIZELMA SORALIA FERREIRA, LUIZ CABRAL DE OLIVEIRA FILHO, WILMAR PIRES BEZERRA
Acesse em: <https://cetescc.p.e.gov.br/cetescc/p/validarDoc.aspx?CodigoDoc=07791352c-f773-4099-9d1b-ba81b43952b6>

BALANÇO PATRIMONIAL INDIVIDUAL DO REGIME PRÓPRIO DE PREVIDÊNCIA SOCIAL
Demonstração Contábil Individual ou Separada da Entidade
Exercício de 2020



Notas Explicativas

(De acordo com os Anexos XIX e XXII da Resolução TCE-PE nº 110, de 09 de dezembro de 2020)

7. RESULTADO ATUARIAL

7.1. ATIVOS GARANTIDORES, PARCELAMENTOS E PLANO DE CUSTEIO VIGENTE

Ano-Base: 2021 Data-Base: 31/12/2020

ITENS	Valores (em R\$)
Saldo dos Investimentos do Fundo Previdenciário	283.634.976,36
Saldo dos Investimentos do Fundo Financeiro	1.902.640,42
Percentuais de Contribuição Normal	(%)
Prefeitura – Contribuição Total ambos os Fundos	22,00%
Contribuição Normal	20,00%
Custeio Administrativo ambos fundos	2,00%
Servidores Ativos	14,00%
Servidores Aposentados (*)	14,00%
Servidores Pensionistas (*)	14,00%

(*) sobre a parcela da remuneração de aposentadoria excedente ao teto do RGPS (R\$8.101,06 em 31/12/2020).

7.2. VALOR ATUAL DOS BENEFÍCIOS FUTUROS – FUNDO PREVIDENCIÁRIO

Ano-Base: 2021 Data-Base: 31/12/2020

BENEFÍCIOS	Custo Geração Atual (em R\$)	Custo Total (% da Folha)	Custo Normal (% da Folha)
1. Aposentadorias Voluntárias	8.241.080,54	0,53%	
2. Aposentadorias por Invalidez	2.888.548,21	0,25%	
3. Aposentadorias do Professor	3.891.455,83	0,33%	
4. Reversão em Pensão	1.419.492,90	0,12%	
5. Pensão por Morte	7.822.280,45	0,65%	
6. Benefícios Concedidos (1+..+5)	22.080.817,93	1,88%	
7. Aposentadoria por Idade e Tempo	159.915.514,24	13,65%	6,65%
8. Aposentadoria do Professor	251.743.150,09	21,48%	9,98%
9. Aposentadoria por Idade	132.104.788,08	11,27%	5,27%
10. Reversão em Pensão	40.881.166,21	3,49%	1,66%
11. Pensão por Morte de Ativo	25.195.994,84	2,15%	1,33%
12. Pensão por Morte de Invalído	2.172.067,98	0,19%	0,11%
13. Aposentadoria por Invalidez	30.944.480,27	2,64%	1,53%
14. Auxílio-Doença	0,00	0,00%	0,00%
15. Salário-Maternidade	0,00	0,00%	0,00%
16. Salário-Família	0,00	0,00%	0,00%
17. Benefícios a Conceder (7+..+16)	642.957.181,69	54,87%	26,53%
18. Custo Total – VABF (6+17)	665.017.979,62	56,75%	
Valor Atual da Folha Futura	1.171.892.887,66		

Documento Assinado Digitalmente por: RIZELMA SORAIA FERREIRA, LUIZ CABRAL DE OLIVEIRA FILHO, WILMAR PIRES BEZERRA
 Acesse em: https://cetescc-pe.gov.br/cetescc/ppp/validaDoc.aspx?codigo_documento=07c1352c-faf73-4099-9d1b-ba81b43952b6

BALANÇO PATRIMONIAL INDIVIDUAL DO REGIME PRÓPRIO DE PREVIDÊNCIA SOCIAL
Demonstração Contábil Individual ou Separada da Entidade
Exercício de 2020



Notas Explicativas

(De acordo com os Anexos XIX e XXII da Resolução TCE-PE nº 110, de 09 de dezembro de 2020)

Documento Assinado Digitalmente por: RIZELMA SORALIA FERREIRA A. LUIZ CABRAL DE OLIVEIRA FILHO, WILMAR PIRES BEZERRA
 Acesse em: <https://tce.tcece.pe.gov.br/ep/validaDoc.aspx?Codigo=documento-07c1352c-f473-4099-9d4b-ba81b43952b6>

7.3. BALANÇO ATUARIAL – PLANO DE CUSTEIO VIGENTE E PROPOSTO - FUNDO PREVIDENCIÁRIO

Ano-Base: 2021 Data-Base: 31/12/2020

Item - APORTES	Plano de Custeio Vigente		Plano de Custeio Proposto	
	Valores (em R\$)	(% Folha)	Valores (em R\$)	(% Folha)
1. Custo Total - VABF	665.017.979,82	56,75%	665.017.979,82	56,75%
2. Compensação Previdenciária (-)	29.314.005,25	2,50%	29.314.005,25	2,50%
3. Contribuição dos Atuais Inativos (-)	303.692,42	0,03%	303.692,42	0,03%
4. Contribuição dos Futuros Inativos (-)	4.183.654,43	0,36%	4.183.654,43	0,36%
5. Contribuição dos Servidores Ativos (-)	164.065.005,60	14,00%	164.065.005,60	14,00%
6. Contribuição do Ente s/Ativos (-)	234.378.576,77	20,00%	234.378.576,77	20,00%
7. Contribuição do Ente s/Atuais Inativos (-)	0,00	0,00%	0,00	0,00%
8. Contribuição do Ente s/Futuros Inativos (-)	0,00	0,00%	0,00	0,00%
9. Saldo dos Parcelamentos (-)	0,00	0,00%	0,00	0,00%
10. Ativo Financeiro (-)	283.634.976,36	24,20%	283.634.976,36	24,20%
11. Déficit/Superávit Base (2+...+10) - (1)	50.861.931,21	4,34%	50.861.931,21	4,34%

7.4. PROVISÕES MATEMÁTICAS OU PASSIVO ATUARIAL - FUNDO PREVIDENCIÁRIO

Ano-Base: 2021 Data-Base: 31/12/2020

Item	Plano de Custeio Atual	Plano de Custeio Proposto
1. Ativo Financeiro (1 + 2)	283.634.976,36	283.634.976,36
2. Aplicações Financeiras	283.634.976,36	283.634.976,36
3. Parcelamentos	0,00	0,00
4. Provisão Matemática Total (5 + 6 - 7 - 8)	232.773.045,15	232.773.045,15
5. Provisão de Benefícios Concedidos	21.757.125,51	21.757.125,51
6. Provisão de Benefícios a Conceder	240.329.924,89	240.329.924,89
7. Compensação Financeira	29.314.005,25	29.314.005,25
8. Plano de Equacionamento	0,00	0,00
Déficit / Superávit Atuarial Oficial (1 - 4)	50.861.931,21	50.861.931,21

7.5. VALOR ATUAL DOS BENEFÍCIOS FUTUROS - FUNDO FINANCEIRO

Ano-Base: 2021 Data-Base: 31/12/2020

BENEFÍCIOS	Custo Geração Atual (em R\$)	Custo Total (% da Folha)	Custo Normal (% da Folha)
1. Aposentadorias Voluntárias	324.131.111,82	195,49%	
2. Aposentadorias por Invalidez	815.302,82	0,49%	
3. Aposentadorias do Professor	1.280.845.407,51	772,38%	
4. Reversão em Pensão	219.252.578,21	132,24%	
5. Pensão por Morte	147.745.371,77	89,11%	
6. Benefícios Concedidos (1+...+5)	1.972.589.772,13	1189,71%	
7. Aposentadoria por Idade e Tempo	237.905.405,40	143,49%	18,65%
8. Aposentadoria do Professor	630.486.297,77	380,26%	50,08%
9. Aposentadoria por Idade	40.253.345,43	24,28%	1,94%
10. Reversão em Pensão	100.575.691,96	60,66%	7,56%
11. Pensão por Morte de Ativo	3.959.741,02	2,39%	0,57%
12. Pensão por Morte de Invalído	1.613.603,98	0,97%	0,20%
13. Aposentadoria por Invalidez	13.198.237,98	7,96%	1,07%
14. Auxílio-Doença	0,00	0,00%	0,00%
15. Salário-Maternidade	0,00	0,00%	0,00%
16. Salário-Família	0,00	0,00%	0,00%
17. Benefícios a Conceder (7+...+16)	1.027.992.323,54	620,01%	78,67%
18. Custo Total - VABF (6+17)	3.000.582.095,87	1809,72%	
Valor Atual da Folha Futura	165.804.952,62		

BALANÇO PATRIMONIAL INDIVIDUAL DO REGIME PRÓPRIO DE PREVIDÊNCIA SOCIAL
Demonstração Contábil Individual ou Separada da Entidade
Exercício de 2020



Notas Explicativas

(De acordo com os Anexos XIX e XXII da Resolução TCE-PE nº 110, de 09 de dezembro de 2020)

7.6. BALANÇO ATUARIAL - PLANO DE CUSTEIO VIGENTE E PROPOSTO - FUNDO FINANCEIRO

Ano-Base: 2021 Data-Base: 31/12/2020

Item - APORTES	Plano de Custeio Vigente		Plano de Custeio Proposto	
	Valores (em R\$)	(% Folha)	Valores (em R\$)	(% Folha)
1. Custo Total - VABF	3.000.582.095,87	1809,72%	3.000.582.095,87	1809,72%
2. Compensação Previdenciária (-)	90.918.912,33	54,83%	90.918.912,33	54,83%
3. Contribuição dos Atuais Inativos (-)	23.858.638,18	14,39%	23.858.638,18	14,39%
4. Contribuição dos Futuros Inativos (-)	3.472.346,67	2,09%	3.472.346,67	2,09%
5. Contribuição dos Servidores Ativos (-)	23.212.693,36	14,00%	23.212.693,36	14,00%
6. Contribuição do Ente s/Ativos (-)	33.160.991,13	20,00%	33.160.991,13	20,00%
7. Contribuição do Ente s/Atuais Inativos (-)	0,00	0,00%	0,00	0,00%
8. Contribuição do Ente s/Futuros Inativos (-)	0,00	0,00%	0,00	0,00%
9. Saldo dos Parcelamentos (-)	0,00	0,00%	0,00	0,00%
10. Ativo Financeiro (-)	1.902.640,42	1,15%	1.902.640,42	1,15%
13. Déficit/Superávit Oficial (11+12)	2.824.055.873,58	1703,24%	2.824.055.873,58	1703,24%

7.7. PROVISÕES MATEMÁTICAS OU PASSIVO ATUARIAL - FUNDO FINANCEIRO

Ano-Base: 2021 Data-Base: 31/12/2020

Item	Plano de Custeio Atual	Plano de Custeio Proposto
1. Ativo Financeiro (1 + 2)	1.902.640,42	1.902.640,42
2. Aplicações Financeiras	1.902.640,42	1.902.640,42
3. Parcelamentos	0,00	0,00
4. Provisão Matemática Total (5 + 6 - 7 - 8)	2.825.958.514,00	2.825.958.514,00
5. Provisão de Benefícios Concedidos	1.948.731.133,95	1.948.731.133,95
6. Provisão de Benefícios a Conceder	988.148.292,38	988.148.292,38
7. Compensação Financeira	90.918.912,33	90.918.912,33
8. Plano de Equacionamento	0,00	0,00
Déficit / Superávit Atuarial Oficial (1 - 4)	2.824.055.873,58	2.824.055.873,58

BALANÇO PATRIMONIAL INDIVIDUAL DO REGIME PRÓPRIO DE PREVIDÊNCIA SOCIAL
Demonstração Contábil Individual ou Separada da Entidade
Exercício de 2020



Notas Explicativas

(De acordo com os Anexos XIX e XXII da Resolução TCE-PE nº 110, de 09 de dezembro de 2020)

Documento Assinado Digitalmente por: RIZELMA SORALIA FERREIRA, LUIZ CABRAL DE OLIVEIRA FILHO, WILMAR PIRES BEZERRA
 Acesse em: <https://tce.tcece.pe.gov.br/ep/validarDadosDoc.aspx?Codigo=documento-07c1352c-f473-4099-9d4b-ba81b43952b6>

8. CUSTOS E PLANO DE CUSTEIO

8.1. VALORES DAS REMUNERAÇÕES E PROVENTOS ATUAIS - FUNDO PREVIDENCIÁRIO

Ano-Base: 2021 Data-Base: 31/12/2020

Categorias	Valor Mensal	Valor Anual (12x)
1. Total das Remuneração de Contribuição dos Servidores Ativos	8.621.402,84	112.078.234,32
2. Total dos Proventos de Aposentadoria	88.473,89	1.150.160,57
3. Total das Parcelas dos Proventos de Aposentadoria que Superam o Limite Máximo do RGPS	15.743,45	204.664,85
4. Total das Parcelas das Pensões por Morte	45.481,97	591.265,61
5. Total das Parcelas das Pensões por Morte que Superam o Limite Máximo do RGPS	552,15	7.177,95
6. TOTAL DAS REMUNERAÇÕES, PROVENTOS E PENSÕES (1+2+4)	8.755.358,50	113.819.660,50
7. TOTA DAS BASES DE CONTRIBUIÇÃO (1+3+5)	8.637.698,24	112.290.077,12

8.2. CUSTOS E ALÍQUOTAS DE CUSTEIO NORMAL VIGENTES EM LEI - FUNDO PREVIDENCIÁRIO

Ano-Base: 2021 Data-Base: 31/12/2020

Categorias	Base de Cálculo Anual	Alíquota Vigente (%)	Contribuição Esperada
1. Ente Federativo - Custeio Normal	112.078.234,32	20,00%	22.415.646,86
2. Ente Federativo - Taxa de Administração	112.078.234,32	2,00%	2.241.564,69
3. Segurados Ativos	112.078.234,32	14,00%	15.690.952,80
4. Aposentados	204.664,85	14,00%	28.653,08
5. Pensionistas	7.177,95	14,00%	1.004,91
6. Total Custeio Normal Anual (1+..+5)			40.377.822,35

8.3. CUSTOS E ALÍQUOTAS DE CUSTEIO NORMAL CALCULADAS POR BENEFÍCIO - FUNDO PREVIDENCIÁRIO

Ano-Base: 2021 Data-Base: 31/12/2020

Benefícios	Regime Financeiro	Valor Anual Previsto	Alíquota Normal Calculada
1. Aposentadoria por Invalidez Permanente	Capitalização	1.714.798,99	1,53%
2. Aposentadorias Programadas (Por Idade, Tempo de Contribuição e Compulsória)	Capitalização	13.359.725,53	11,92%
3. Aposentadoria Especial do Professor	Capitalização	11.185.407,79	9,98%
4. Pensão por Morte de Servidor em Atividade	Capitalização	1.490.640,52	1,33%
5. Pensão por Morte de Aposentado por Invalidez	Capitalização	123.268,08	0,11%
6. Pensão por Morte de Aposentado Voluntário ou Compulsório	Capitalização	1.860.498,69	1,66%
7. Auxílio-Doença	-	0,00	0,00%
8. Salário-Maternidade	-	0,00	0,00%
9. Salário-Família	-	0,00	0,00%
10. Custeio Administrativo	-	2.241.564,69	2,00%
11. Total (1+..+10)		29.734.355,57	28,53%

8.4. CUSTOS E ALÍQUOTAS DE CUSTEIO NORMAL CALCULADAS POR REGIME FINANCEIRO - FUNDO PREVIDENCIÁRIO

Ano-Base: 2021 Data-Base: 31/12/2020

Regime Financeiro	Custo Anual Previsto	Alíquota Vigente (%)
1. Capitalização	112.290.077,12	28,53%
2. Repartição de Capitais de Cobertura	0,00	0,00%
3. Repartição Simples	0,00	0,00%
4. Custeio Administrativo	2.241.564,69	2,00%
5. Alíquota Total (1+..+4)		28,53%

BALANÇO PATRIMONIAL INDIVIDUAL DO REGIME PRÓPRIO DE PREVIDÊNCIA SOCIAL
Demonstração Contábil Individual ou Separada da Entidade
Exercício de 2020



Notas Explicativas

(De acordo com os Anexos XIX e XXII da Resolução TCE-PE nº 110, de 09 de dezembro de 2020)

Documento Assinado Digitalmente por: RIZELMA SORALIA FERREIRA, LUIZ CABRAL DE OLIVEIRA FILHO, WILMAR PIRES BEZERRA
 Acesse em: https://tce.tcece.pe.gov.br/cripp/vr/validaDoc.aspx?Codigo_documento=07c1352c-f473-4099-9d0b-ba81b43952b6

8.5. VALORES DAS REMUNERAÇÕES E PROVENTOS ATUAIS – FUNDO FINANCEIRO

Ano-Base: 2021 Data-Base: 31/12/2020

Categories	Valor Mensal	Valor Anual (12x)
1. Total das Remuneração de Contribuição dos Servidores Ativos	3.034.109,51	39.443.423,63
2. Total dos Proventos de Aposentadoria	6.055.776,68	78.725.096,58
3. Total das Parcelas dos Proventos de Aposentadoria que Superam o Limite Máximo do RGPS	581.511,23	7.559.645,99
4. Total das Parcelas das Pensões por Morte	624.886,10	8.123.519,30
5. Total das Parcelas das Pensões por Morte que Superam o Limite Máximo do RGPS	78.619,25	1.022.050,25
6. TOTAL DAS REMUNERAÇÕES, PROVENTOS E PENSÕES (1+2+4)	9.714.772,27	126.292.039,51
7. TOTAS DAS BASES DE CONTRIBUIÇÃO (1+3+5)	3.894.239,99	48.025.119,87

8.6. CUSTOS E ALÍQUOTAS DE CUSTEIO NORMAL VIGENTES EM LEI - FUNDO FINANCEIRO

Ano-Base: 2021 Data-Base: 31/12/2020

Categories	Base de Cálculo Anual	Alíquota Vigente (%)	Contribuição Esperada
1. Ente Federativo - Custeio Normal	39.443.423,63	20,00%	7.888.684,73
2. Ente Federativo - Taxa de Administração	39.443.423,63	2,00%	788.868,47
3. Segurados Ativos	39.443.423,63	14,00%	5.522.079,31
4. Aposentados	7.559.645,99	14,00%	1.058.350,44
5. Pensionistas	1.022.050,25	14,00%	143.087,04
6. Total Custeio Normal Anual (1+...+5)			15.401.069,98

8.7. CUSTOS E ALÍQUOTAS DE CUSTEIO NORMAL CALCULADAS POR BENEFÍCIO - FUNDO FINANCEIRO

Ano-Base: 2021 Data-Base: 31/12/2020

Benefícios	Regime Financeiro	Valor Anual Previsto	Alíquota Normal Calculada
1. Aposentadoria por Invalidez Permanente	Capitalização	658.705,17	1,87%
2. Aposentadorias Programadas (Por Idade, Tempo de Contribuição e Compulsória)	Capitalização	7.332.532,45	18,59%
3. Aposentadoria Especial do Professor	Capitalização	19.753.266,55	50,08%
4. Pensão por Morte de Servidor em Atividade	Capitalização	224.827,51	0,57%
5. Pensão por Morte de Aposentado por Invalidez	Capitalização	78.886,85	0,20%
6. Pensão por Morte de Aposentado Voluntário ou Compulsório	Capitalização	2.981.922,83	7,56%
7. Auxílio-Doença	-	0,00	0,00%
8. Salário-Maternidade	-	0,00	0,00%
9. Salário-família	-	0,00	0,00%
10. Custeio Administrativo	-	788.868,47	2,00%
11. Total (1+...+10)		31.030.141,37	80,67%

8.8. CUSTOS E ALÍQUOTAS DE CUSTEIO NORMAL CALCULADAS POR REGIME FINANCEIRO - FUNDO FINANCEIRO

Ano-Base: 2021 Data-Base: 31/12/2020

Regime Financeiro	Custo Anual Previsto	Alíquota Vigente (%)
1. Capitalização	48.025.119,87	78,67%
2. Repartição de Capitais de Cobertura	0,00	0,00%
3. Repartição Simples	0,00	0,00%
4. Custeio Administrativo	788.868,47	2,00%
5. Alíquota Total (1+...+4)		80,67%



Notas Explicativas

(De acordo com os Anexos XIX e XXII da Resolução TCE-PE nº 110, de 09 de dezembro de 2020)

9. EQUACIONAMENTO DO DÉFICIT ATUARIAL

9.1. PRINCIPAIS CAUSAS DO DÉFICIT ATUARIAL

Em geral os déficits atuariais dos RPPS são originados pela combinação dos seguintes fatores:

- ✓ Falta de base técnica atuarial na criação do RPPS, com definição de alíquotas insuficientes;
- ✓ Aumento dos compromissos com benefícios, antes da devida capitalização dos recursos;
- ✓ Evolução significativa da massa de segurados;
- ✓ Aumento significativo das remunerações e proventos, muitas vezes acima da inflação, com impacto significativo nos benefícios com integralidade e paridade;
- ✓ Baixas rentabilidades ocorridas ao longo dos anos;
- ✓ Compromissos assumidos pelo fundo decorrente de contribuições dos segurados a outros regimes previdenciários, sem compensação proporcional ou mesmo sem nenhuma compensação;
- ✓ Falta de regularidade nos repasses de contribuições dos entes públicos.

Como o resultado atuarial do plano previdenciário apresentou superávit, recomendamos a manutenção do atual plano de custeio. No caso do fundo financeiro o déficit atuarial será pago com aportes mensais da Prefeitura para complementar a arrecadação das contribuições normais da Prefeitura e dos servidores vinculados ao fundo e honrar com a folha de benefícios.

BALANÇO PATRIMONIAL INDIVIDUAL DO REGIME PRÓPRIO DE PREVIDÊNCIA SOCIAL
Demonstração Contábil Individual ou Separada da Entidade
Exercício de 2020



Notas Explicativas

(De acordo com os Anexos XIX e XXII da Resolução TCE-PE nº 110, de 09 de dezembro de 2020)

10. CUSTEIO ADMINISTRATIVO

10.1. LEVANTAMENTO DAS DESPESAS ADMINISTRATIVAS DOS ÚLTIMOS TRÊS EXERCÍCIOS

Exercício	Despesas Administrativas Anuais	Base de Cálculo Anual (*)	% Base de Cálculo
2018	2.065.629,98	248.820.499,54	0,83%
2019	3.772.020,24	250.022.825,30	1,51%
2020	3.525.254,13	264.018.680,02	1,34%

10.2. ESTIMATIVA DE DESPESAS ADMINISTRATIVAS PARA O PRÓXIMO EXERCÍCIO

Exercício	Estimativa Despesas Administrativas Anuais	Base de Cálculo Anual (**)	% Base de Cálculo
2021	3.000.000,00	151.521.657,95	1,98%

(*) Folha anual de remuneração de servidores ativos, aposentados e pensionistas do exercício anterior.

(**) Folha anual de remuneração de servidores ativos do exercício anterior.

10.3. RECOMENDAÇÕES DE MANUTENÇÃO OU ALTERAÇÃO

No decorrer do exercício de 2021 recomendamos a adaptação da forma de custeio da Taxa de Administração aos novos parâmetros da Portaria Nº 19.451 de 18 de agosto de 2020:

- ✓ A cobertura de taxa de administração deverá ser adicionada, obrigatoriamente, nas alíquotas normais do ente público e/ou dos segurados, não sendo mais permitida a cobertura por aportes financeiros extras do município;
- ✓ A base da taxa de administração será apenas a folha de remunerações de contribuição dos servidores ativos do ano anterior, não poderá mais ser considerada a totalidade da folha e/ou a folha de aposentados e pensionistas;
- ✓ Como o RPPS está enquadrado no perfil de médio porte no ISP - RPPS, o limite da taxa será de 3,0% da nova base ou 3,6% se o RPPS aderir ao programa Pró-Gestão;
- ✓ Os recursos acumulados da taxa, a chamada Reserva Administrativa, deverão ser geridos totalmente a parte dos demais recursos do RPPS, inclusive com contas bancárias e contábeis distintas e só poderão ser destinados aos gastos a que se destinam;
- ✓ As eventuais sobras deste custeio poderão ser revertidas apenas para a cobertura de despesas com benefícios de aposentadoria e pensão, desde que aprovada pelo Conselho Administrativo, sendo vedada a devolução destes recursos ao ente federativo;
- ✓ Estas alterações deverão ser estabelecidas em lei do ente federativo até 31 de dezembro de 2021 e entrar em vigor no exercício de 2022.

BALANÇO PATRIMONIAL INDIVIDUAL DO REGIME PRÓPRIO DE PREVIDÊNCIA SOCIAL
Demonstração Contábil Individual ou Separada da Entidade
Exercício de 2020



Notas Explicativas

(De acordo com os Anexos XIX e XXII da Resolução TCE-PE nº 110, de 09 de dezembro de 2020)

11. ANÁLISE COMPARATIVA DAS ÚLTIMAS AVALIAÇÕES ATUARIAIS

11.1. COMPARATIVO DE RESULTADOS DOS 3 ÚLTIMOS EXERCÍCIOS - FUNDO PREVIDENCIÁRIO

Item	dez/18	dez/19	dez/20
Número de Servidores Ativos	2.656	2.592	2.820
Valor Médio da Remuneração do Ativo	2.883,00	2.996,81	3.057,23
Número de Beneficiários	31	43	50
Valor Médio dos Benefícios	2.436,34	2.698,66	2.679,12
Número Total de Segurados	2.687	2.635	2.870
Custo Total do Plano em R\$	516.277.488,20	582.213.436,77	665.017.979,62
Custo do Plano em % da Folha	49,71%	56,09%	56,75%
Deficit / Superávit Atuarial em R\$	103.386.922,48	119.780.635,83	50.881.931,21
Deficit / Superávit em % Folha	9,95%	11,95%	4,34%
Valor dos Investimentos do Plano em R\$	235.666.765,09	311.987.222,07	263.634.976,36

Dos dados disponíveis para análise, destaca-se o aumento do número de servidores ativos e a redução do superávit atuarial, decorrente da redução da taxa de juros e desconto atuarial de 5,88% para 5,44% e pelas perdas nos investimentos.

11.2. COMPARATIVO DE RESULTADOS DOS 3 ÚLTIMOS EXERCÍCIOS - FUNDO FINANCEIRO

Item	dez/18	dez/19	dez/20
Número de Servidores Ativos	828	770	710
Valor Médio da Remuneração do Ativo	3.786,95	4.270,87	4.273,39
Número de Beneficiários	1.623	1.685	1.690
Valor Médio dos Benefícios	3.624,70	3.878,56	3.953,05
Total de Segurados	2.451	2.455	2.400
Custo Total do Plano em R\$	2.787.412.596,97	3.071.450.040,78	3.000.582.095,67
Deficit / Superávit Atuarial em R\$	2.582.468.493,94	2.667.502.841,77	2.824.055.873,58

BALANÇO PATRIMONIAL INDIVIDUAL DO REGIME PRÓPRIO DE PREVIDÊNCIA SOCIAL
Demonstração Contábil Individual ou Separada da Entidade
Exercício de 2020



Notas Explicativas

(De acordo com os Anexos XIX e XXII da Resolução TCE-PE nº 110, de 09 de dezembro de 2020)

Documento Assinado Digitalmente por: RIZELMA SORALIA FERREIRA, LUIZ CABRAL DE OLIVEIRA FILHO, WILMAR PIRES BEZERRA
Acesse em: https://tce.tcece.pe.gov.br/ver/ppl/validadaDoc.seam?codigo_documento=07c1352c-f473-4099-9d1b-ba81b43952b6

12. PARECER ATUARIAL

A presente avaliação atuarial foi realizada especificamente para dimensionar a situação financeira e atuarial dos fundos previdenciários geridos pelo CABOPREV - Instituto de Previdência Social do Município de Cabo de Santo Agostinho, de acordo com metodologia, hipóteses e premissas citadas anteriormente, com os dados cadastrais dos servidores ativos, aposentados e pensionistas fornecidos pela Prefeitura e pelo Instituto.

Este trabalho já contempla as novas normas e procedimentos atuariais previstos na Portaria nº 464/2018 e utiliza as bases de dados cadastrais e financeiros posicionados em 31/12/2020.

Os cálculos foram realizados em conformidade a Nota Técnica Atuarial, enviada à Secretaria de Previdência, conforme previsto no artigo 8º da Portaria nº 464 de 19 de novembro de 2018 e Instrução Normativa nº 05 de 21 de dezembro de 2018.

Considerações sobre a Base Cadastral

A base de dados contendo o cadastro de servidores ativos, aposentados, pensionistas e seus dependentes enviados para a avaliação atuarial, foi comparada com padrões mínimos e máximos aceitáveis na data base da avaliação. Depois de feitas as análises, consideramos os dados suficientes e completos para a realização da avaliação atuarial.

Os dados referentes ao tempo de contribuição anterior à admissão na Prefeitura foram informados na base de dados. Portanto, nesta avaliação não foi adotada estimativa de tempo de serviço anterior à admissão.


Resultados da Avaliação

A diferença nos custos em relação aos valores apurados na avaliação anterior é decorrente das alterações nos dados cadastrais e financeiros, mas principalmente pela mudança das hipóteses obrigatórias da Portaria 464/2019: redução da taxa de juros e desconto atuarial de 5,88% para 5,44% ao ano, adoção da tábua de mortalidade separada por sexo, admissão de novos servidores e as perdas nos investimentos em 2020.

Como o resultado atuarial do plano previdenciário apresentou superávit, recomendamos a manutenção do atual plano de custeio. No caso do fundo financeiro o déficit atuarial será pago com aportes mensais da Prefeitura para complementar a arrecadação das contribuições normais da Prefeitura e dos servidores vinculados ao fundo e honrar com a folha de benefícios.

Por fim, salientamos que os resultados desta avaliação atuarial são extremamente sensíveis às variações das hipóteses e premissas utilizadas nos cálculos e que, modificações futuras destes fatores, poderão implicar variações substanciais nos resultados atuariais.

Curitiba, 09 de março de 2021.


Luiz Claudio Kogut
Atuário - MIBA 1.308

h. 24 TESTE DE IMPARIDADE (IMPAIRMENT):

Não houve teste de imparidade durante o exercício de 2020.

i) PLANO DE IMPLANTAÇÃO DOS PROCEDIMENTOS CONTÁBEIS PATRIMONIAIS (PIPCP) CONFORME PORTARIA STN Nº 548/2015:

Para este município está sendo utilizados os prazos mais restritivos estabelecidos pela Portaria STN nº 548/2015, para cidades acima de 50.000 habitantes.

BALANÇO PATRIMONIAL INDIVIDUAL DO REGIME PRÓPRIO DE PREVIDÊNCIA SOCIAL
Demonstração Contábil Individual ou Separada da Entidade
Exercício de 2020



Notas Explicativas

(De acordo com os Anexos XIX e XXII da Resolução TCE-PE nº 110, de 09 de dezembro de 2020)

Documento Assinado Digitalmente por: RIZELMA SORALIA FERREIRA, LUIZ CABRAL DE OLIVEIRA FILHO, WILMAR PIRES BEZERRA
 Acesse em: <https://tcece.pe.gov.br/epi/validaDoc.seam> Código do documento: 07c1352c-fa73-4099-9dfb-ba81b43952b6

i.1. Demonstrativo de implantação das novas regras contábeis aplicadas ao setor público (Poder Executivo e demais órgãos da administração direta e indireta):				
PROCEDIMENTOS CONTÁBEIS ORÇAMENTÁRIOS – PARTE I DO MCASP				
Ação	Adoção de Procedimentos Contábeis Orçamentários			
Subação	Produto	Responsável	Prazo Final	Situação Atual
1	Registros contábeis conforme MCASP.	Secretário (a) de Finanças/Fazenda	31/12/2017	Concluído
PROCEDIMENTOS CONTÁBEIS PATRIMONIAIS – PARTE II DO MCASP				
Ação	1. Reconhecimento, mensuração e evidenciação dos créditos oriundos de receitas tributárias e de contribuições (exceto créditos previdenciários), bem como dos respectivos encargos, multas, ajustes para perdas e registro de obrigações relacionadas à repartição de receita.			
Subação	Produto	Responsável	Prazo Final	Situação Atual
	Registros contábeis conforme MCASP.	Gestor do RPPS	01/01/2021	Em andamento
Ação	2. Reconhecimento, mensuração e evidenciação dos créditos previdenciários, bem como dos respectivos encargos, multas e ajustes para perdas.			
Subação	Produto	Responsável	Prazo Final	Situação Atual
	Registros contábeis conforme MCASP.	Gestor do RPPS	01/01/2021	Concluído
Ação	3. Reconhecimento, mensuração e evidenciação dos demais créditos a receber, (exceto créditos tributários, previdenciários e de contribuições a receber), bem como dos respectivos encargos, multas e ajustes para perdas.			
Subação	Produto	Responsável	Prazo Final	Situação Atual
	Registros contábeis conforme MCASP.	Gestor do RPPS	01/01/2018	Concluído
Ação	4. Reconhecimento, mensuração e evidenciação da Dívida Ativa, tributária e não-tributária, e respectivo ajuste para perdas.			
Subação	Produto	Responsável	Prazo Final	Situação Atual
	Registros contábeis conforme MCASP.	Gestor do RPPS	Imediato	Concluído
Ação	5. Reconhecimento, mensuração e evidenciação das obrigações e provisões por competência.			
Subação	Produto	Responsável	Prazo Final	Situação Atual
	Registros contábeis conforme MCASP.	Gestor do RPPS	01/01/2020	Concluído
Ação	6. Evidenciação de ativos e passivos contingentes em contas de controle e em notas explicativas.			
Subação	Produto	Responsável	Prazo Final	Situação Atual
	Registros contábeis conforme MCASP.	Gestor do RPPS	01/01/2020	Em andamento
Ação	7. Reconhecimento, mensuração e evidenciação dos bens móveis e imóveis; respectiva depreciação ou exaustão; reavaliação e redução ao valor recuperável (exceto bens do patrimônio cultural e de infraestrutura).			
Subação	Produto	Responsável	Prazo Final	Situação Atual
	Registros contábeis conforme MCASP.	Gestor do RPPS	01/01/2020	Em andamento
Ação	8. Reconhecimento, mensuração e evidenciação dos bens de infraestrutura; respectiva depreciação, amortização ou exaustão; reavaliação e redução ao valor recuperável.			
Subação	Produto	Responsável	Prazo Final	Situação Atual
	Registros contábeis conforme MCASP.	Gestor do RPPS	01/01/2023	Em andamento
Ação	9. Reconhecimento, mensuração e evidenciação dos bens do patrimônio cultural; respectiva depreciação, amortização ou exaustão; reavaliação e redução ao valor recuperável (quando passível de registro segundo IPSAS, NBC TSP e MCASP).			
Subação	Produto	Responsável	Prazo Final	Situação Atual
	Registros contábeis conforme MCASP.	Gestor do RPPS	01/01/2023	Em andamento
Ação	10. Reconhecimento, mensuração e evidenciação das obrigações por competência decorrentes de empréstimos, financiamentos e dívidas contratuais e mobiliárias.			
Subação	Produto	Responsável	Prazo Final	Situação Atual

BALANÇO PATRIMONIAL INDIVIDUAL DO REGIME PRÓPRIO DE PREVIDÊNCIA SOCIAL
Demonstração Contábil Individual ou Separada da Entidade
Exercício de 2020



Notas Explicativas

(De acordo com os Anexos XIX e XXII da Resolução TCE-PE nº 110, de 09 de dezembro de 2020)

Documento Assinado Digitalmente por: RIZELMA SORALIA FERREIRA, LUIZ CABRAL DE OLIVEIRA FILHO, WILMAR PIRES BEZERRA
 Acesse em: <https://tcece.pe.gov.br/ep/validaDoc.seam> Código do documento: 07c1352c-fa73-4099-9dfb-ba81b43952b6

	Registros contábeis conforme MCASP.	Gestor do RPPS	01/01/2020	Concluído
Ação	11. Reconhecimento, mensuração e evidenciação das obrigações por competência decorrentes de benefícios a empregados (ex.: 13º salário, férias, etc).			
Subação	Produto	Responsável	Prazo Final	Situação Atual
	Registros contábeis conforme MCASP.	Gestor do RPPS	01/01/2018	Concluído
Ação	12. Reconhecimento, mensuração e provisão atuarial do regime próprio de previdência dos servidores públicos civis e militares.			
Subação	Produto	Responsável	Prazo Final	Situação Atual
	Registros contábeis conforme MCASP.	Gestor do RPPS	Imediato	Concluído
Ação	13. Reconhecimento, mensuração e evidenciação das obrigações com fornecedores por competência.			
Subação	Produto	Responsável	Prazo Final	Situação Atual
	Registros contábeis conforme MCASP.	Gestor do RPPS	01/01/2016	Concluído
Ação	14. Reconhecimento, mensuração e evidenciação das demais obrigações por competência.			
Subação	Produto	Responsável	Prazo Final	Situação Atual
	Registros contábeis conforme MCASP.	Gestor do RPPS	A ser definido em ato normativo específico da STN.	Concluído
Ação	15. Reconhecimento, mensuração e evidenciação de softwares, marcas, patentes, licenças e congêneres, classificados como intangível e eventuais amortizações, reavaliações e redução ao valor recuperável.			
Subação	Produto	Responsável	Prazo Final	Situação Atual
	Registros contábeis conforme MCASP.	Gestor do RPPS	01/01/2021	Em andamento
Ação	16. Outros ativos intangíveis e eventuais amortizações e reduções a valor recuperável.			
Subação	Produto	Responsável	Prazo Final	Situação Atual
	Registros contábeis conforme MCASP.	Gestor do RPPS	A ser definido em ato normativo específico da STN.	Concluído
Ação	17. Reconhecimento, mensuração e evidenciação dos investimentos permanentes, e respectivos ajustes para perdas e redução ao valor recuperável.			
Subação	Produto	Responsável	Prazo Final	Situação Atual
	Registros contábeis conforme MCASP.	Gestor do RPPS	01/01/2020	Concluído
Ação	18. Reconhecimento, mensuração e evidenciação dos estoques.			
Subação	Produto	Responsável	Prazo Final	Situação Atual
	Registros contábeis conforme MCASP.	Gestor do RPPS	01/01/2022	Em andamento
Ação	19. Reconhecimento, mensuração e evidenciação dos demais aspectos referentes aos procedimentos patrimoniais estabelecidos nas IPSAS, NBC TSP e MCASP.			
Subação	Produto	Responsável	Prazo Final	Situação Atual
	Registros contábeis conforme MCASP.	Gestor do RPPS	A ser definido em ato normativo específico da STN.	Concluído

PROCEDIMENTOS CONTÁBEIS ESPECÍFICOS – PARTE III DO MCASP				
Ação	Registro de Procedimentos Contábeis Específicos – FUNDEB.			
Subação	Produto	Responsável	Prazo Final	Situação Atual
1	Registros contábeis conforme MCASP.	Gestor do RPPS	Imediato	Não se aplica
Ação	Registro de Procedimentos Contábeis Específicos – OPERAÇÕES DE CRÉDITO.			
Subação	Produto	Responsável	Prazo Final	Situação Atual
1	Registros contábeis conforme MCASP.	Gestor do RPPS	Imediato	Não se aplica
Ação	Registro de Procedimentos Contábeis Específicos – REGIME PRÓPRIO DE PREVIDÊNCIA.			
Subação	Produto	Responsável	Prazo Final	Situação Atual

BALANÇO PATRIMONIAL INDIVIDUAL DO REGIME PRÓPRIO DE PREVIDÊNCIA SOCIAL
Demonstração Contábil Individual ou Separada da Entidade
Exercício de 2020



Notas Explicativas

(De acordo com os Anexos XIX e XXII da Resolução TCE-PE nº 110, de 09 de dezembro de 2020)

1	Registros contábeis conforme MCASP.	Gestor do RPPS	Imediato	Concluído
Ação	Registro de Procedimentos Contábeis Específicos – DÍVIDA ATIVA.			
Subação	Produto	Responsável	Prazo Final	Situação Atual
1	Registros contábeis conforme MCASP.	Gestor do RPPS	Imediato	Não se aplica
Ação	Registro de Procedimentos Contábeis Específicos – PRECATÓRIOS.			
Subação	Produto	Responsável	Prazo Final	Situação Atual
1	Registros contábeis conforme MCASP.	Gestor do RPPS	Imediato	Concluído
Ação	Registro de Procedimentos Contábeis Específicos – CONSÓRCIOS.			
Subação	Produto	Responsável	Prazo Final	Situação Atual
1	Registros contábeis conforme MCASP.	Gestor do RPPS	Imediato	Não se aplica

PLANO DE CONTAS APLICADO AO SETOR PÚBLICO – PARTE IV DO MCASP				
Ação	Adoção de Procedimentos Contábeis Orçamentários			
Subação	Produto	Responsável	Prazo Final	Situação Atual
1	Evidenciação das demonstrações contábeis com a “Nova” estrutura do MCASP.	Gestor do RPPS	Imediato	Concluído

DEMONSTRAÇÕES CONTÁBEIS APLICADAS AO SETOR PÚBLICO – PARTE V DO MCASP				
Ação	Adoção de Procedimentos Contábeis Orçamentários			
Subação	Produto	Responsável	Prazo Final	Situação Atual
1	Evidenciação das demonstrações contábeis com a “Nova” estrutura do MCASP.	Gestor do RPPS	Imediato	Concluído

Os procedimentos contábeis orçamentários estão sendo realizados pelo Poder Executivo conforme Parte I do Manual de Contabilidade Aplicado ao Setor Público (MCASP) da Secretaria do Tesouro Nacional (STN).

JOSÉ ALBÉRICO RODRIGUES
GESTOR DO RPPS

JOÃO GUALBERTO COMBÉ GOMES
CONTADOR
CRC-PE Nº 021289/O-0

Documento Assinado Digitalmente por: RIZELMA SORALIA FERREIRA, LUIZ CABRAL DE OLIVEIRA FILHO, WILMAR PIRES BEZERRA
 Acesse em: <https://stce.tce.pe.gov.br/epv/validaDoc.seam> Código do documento: 07/c1352c-fa73-4099-9dfb-ba81b43952b6

REGIME PRÓPRIO DE PREVIDÊNCIA
SOCIAL
DO MUNICÍPIO DO CABO DE SANTO
AGOSTINHO



Documento Assinado Digitalmente por: RIZELMA SORAIA FERREIRA, LUIZ CABRAL DE OLIVEIRA FILHO, WILMAR PIRES BEZERRA
Acesse em: <https://certificadoc.gov.br/cp/vvalidaDoc.seam> Código do documento: 07c1352c-fa73-4099-9d1b-ba81b4395506

Balanço Patrimonial Individual

Demonstração Contábil Separada



BPI
2020

Publicado em março de 2021



Documento Assinado Digitalmente por: RIZELMA SOR AIA FERREIRA, LUIZ CABRAL DE OLIVEIRA FILHO, WILMAR PIRES BEZERRA
Acesse em: <https://etce.tce.pe.gov.br/epp/validaDoc.seam> Código do documento: 07/c1352c-fa73-4099-9dfb-ba81b43952b6

BPI
2020

Balanço Patrimonial Individual

Demonstração Contábil Separada

Departamento de Contabilidade



Publicado em março de 2021



APRESENTAÇÃO

O Balço Patrimonial Individual (BPI) foi elaborado em conformidade com o Anexo 14 da Lei Federal nº 4.320/64, sendo posteriormente atualizado pela Portaria STN nº 438, de 16 de julho de 2012.

As orientaçoes de preenchimento foram estabelecidas pela 8ª edição do Manual de Contabilidade Aplicado ao Setor Público (MCASP), conforme Portaria STN nº 877/2018, bem como da Instrução de Procedimentos Contábeis (IPC) nº 04.

Os fenômenos contábeis de natureza orçamentária, patrimonial e de controle utilizados na elaboração deste balanço sofreram interferência de maneira subsidiária pelas normas brasileiras e internacionais de contabilidade aplicadas ao setor público, editadas pelo Conselho Federal de Contabilidade e pela *International Federation of Accountants (IFAC)*, respectivamente.

As operaçoes que deram suporte ao levantamento deste balanço foram registradas em sistemas informatizados em partidas dobradas os quais atendem ao padrão mínimo exigido pelo Decreto Federal nº 7.185 de 27 de maio de 2010. Tais operaçoes foram realizadas durante o ano por servidores municipais efetivos e comissionados, supervisionados pelos diretores de contabilidade dentro de suas respectivas repartiçoes, com suporte orientativo do Centro de Estudos, Pesquisa e Assessoria em Administração Municipal Ltda (CESPAM).

O Balço Patrimonial Individual (BPI), é a demonstraço contábil que evidencia, qualitativamente e quantitativamente, a situaço patrimonial da entidade pública por meio de contas representativas do patrimônio público, bem como os atos potenciais, que serão registrados em contas de compensaço ou controle, além de apresentar quadro específico para aferiço dos Ativos e Passivos Financeiros e Permanentes e quadro específico para apuraço do Superávit Financeiro.

Integra-se ao balanço as notas explicativas, elaboradas em conformidade com o MCASP e Resoluço TCE-PE nº 110, de 09 de dezembro de 2020, conforme anexos XIX e XXII, além de apresentar o Plano de Implantaço dos Procedimentos Contábeis Patrimoniais (PIP-CP) com seus respectivos prazos de adesão.

Para melhor compreensáo por parte dos usuários da informaço contábil, foram feitos ajustes na estrutura do balanço para atender as exigências do Índice de Consistência e Convergência Contábil (ICC) criado pelo TCE-PE, dentre elas a utilizaço de referências cruzadas e das siglas "P" ou "F" relativo aos atributos "Permanente" e "Financeiro".

Durante o exercício de 2020 o município esteve em estado de calamidade pública, conforme Decreto Legislativo nº 06 e Decreto Estadual nº 48.833, ambos publicados em 20 de março de 2020, decorrente da pandemia causada pelo COVID-19. Desta forma, para melhor compreensáo dos fenômenos contábeis, orçamentários e patrimoniais, alertamos o usuário da informaço a ater-se a possíveis mudanças bruscas de padrão e comportamento de ingressos e desembolsos de recursos neste período para efeitos comparativos e estatísticos.

O resultado patrimonial em 31/12/2020 foi de R\$ **2.848.889,22** (superavitário). Para efeito de levantamento do cálculo do Superávit Financeiro para o exercício de 2021, definido no §2º do art. 43 da Lei Federal nº 4.320/64, consta ao final de 2020 no Quadro de Superávit/Déficit Financeiro o valor total de R\$ **284.379.050,58** positivo, os quais serão detalhados nas notas explicativas.

A seguir será apresentado o balanço patrimonial na íntegra e na sequência as Notas Explicativas.

JOSÉ ALBÉRICO RODRIGUES
GESTOR DO RPPS

JOÃO GUALBERTO COMBÉ GOMES
CONTADOR



Documento Assinado Digitalmente por: RIZELMA SORAIÁ FERREIRA, LUIZ CABRAL DE OLIVEIRA FILHO, WILMAR PIRES BEZERRA
Acesse em: <https://etce.tce.pe.gov.br/epp/validaDoc.seam> Código do documento: 07/c1352c-fa73-4099-9dfb-ba81b43952b6

BPI
2020

Balanco Patrimonial Individual

Demonstração Contábil Separada

CABOPREV - FUNDO PREVIDENCIÁRIO

Rua José Plech Fernandes, 39 - Centro - 54.510-390 - Cabo de Santo Agostinho/ PE
CNPJ: 07.738.191/0001-32

Usuário: Alaine

Chave de Autenticação
2165-5161-749

Página
1 / 2

Anexo 14 da Lei Nº 4.320/64 - Balanço Patrimonial

Valores em R\$ - Período: 01/01/2020 até 31/12/2020

Despesa realizada: Empenhada

Ativo			Passivo		
Especificação	Exercício Atual	Exercício Anterior	Especificação	Exercício Atual	Exercício Anterior
Ativo Circulante	284.432.063,42	315.480.274,47	Passivo Circulante	53.012,84	92.736,23
Caixa e equivalentes de caixa (F)	13.635,71	1.272,64	Obrigações trabalhistas, prev. e assist. a pagar a curto prazo (F)	0,00	3.737,95
Créditos a curto prazo	0,00	0,00	Empréstimos e financiamentos a curto prazo	0,00	0,00
Créditos tributários a receber	0,00	0,00	Fornecedores e contas a pagar a curto prazo (F)	2.180,16	38.878,00
Clientes	0,00	0,00	Obrigações fiscais a curto prazo	0,00	0,00
Créditos de transferências a receber	0,00	0,00	Obrigações de repartição a outros entes	0,00	0,00
Empréstimos e financiamentos concedidos	0,00	0,00	Provisões a curto prazo	0,00	0,00
Dívida ativa tributária	0,00	0,00	Demais obrigações a curto prazo (F)	50.832,68	50.120,28
Dívida ativa não tributária	0,00	0,00			
(-) Ajuste de perdas de créditos a curto prazo	0,00	0,00			
Demais créditos e valores a curto prazo (P)	0,00	2.787.766,61			
Investimentos e aplicações temporárias a curto prazo (F)	284.418.427,71	312.691.235,22			
Estoques	0,00	0,00			
Variações patrimoniais diminutivas pagas antecipadamente	0,00	0,00			
Ativo não Circulante	2.104.815,00	1.296.418,67	Passivo não Circulante	283.634.976,36	220.176.800,72
Ativo realizável a longo prazo	0,00	0,00	Obrigações trabalhistas, prev. e assist. a pagar a longo prazo	0,00	0,00
Créditos a longo prazo	0,00	0,00	Empréstimos e financiamentos a longo prazo	0,00	0,00
Créditos tributários a receber	0,00	0,00	Fornecedores e contas a pagar a longo prazo	0,00	0,00
Clientes	0,00	0,00	Obrigações fiscais a longo prazo	0,00	0,00
Empréstimos e financiamentos concedidos	0,00	0,00	Provisões a longo prazo (P)	283.634.976,36	220.176.800,72
Dívida ativa tributária	0,00	0,00	Demais obrigações a longo prazo	0,00	0,00
Dívida ativa não tributária	0,00	0,00	Resultado diferido	0,00	0,00
(-) Ajuste de perdas de créditos a longo prazo	0,00	0,00			
Demais créditos e valores a longo prazo	0,00	0,00			
Investimentos e aplicações temporárias a longo prazo	0,00	0,00	TOTAL DO PASSIVO	283.687.989,20	220.269.536,95
Estoques	0,00	0,00			
Variações patrimoniais diminutivas pagas antecipadamente	0,00	0,00			
Investimentos	0,00	0,00			
Participações permanentes	0,00	0,00			
Avaliadas pelo método de equivalência	0,00	0,00			
Avaliadas pelo método de custo	0,00	0,00			
(-) Redução ao valor recuperável	0,00	0,00			
Propriedades para investimentos	0,00	0,00			
(-) Depreciação acumulada	0,00	0,00			
(-) Redução ao valor recuperável	0,00	0,00			
Investimentos do RPPS de longo prazo	0,00	0,00			
(-) Redução ao valor recuperável de propriedades	0,00	0,00			
Demais investimentos permanentes	0,00	0,00			
(-) Redução ao valor recuperável	0,00	0,00			
Imobilizado	2.104.815,00	1.296.418,67			
Bens móveis (P)	8.396,33	0,00			
(-) Deprec./Amort./Exaustão acumulada bens móveis	0,00	0,00			

PATRIMÔNIO LÍQUIDO

Patrimônio social/capital social	0,00	0,00
Adiantamento para futuro aumento de capital	0,00	0,00
Reservas de capital	0,00	0,00
Ajustes de avaliação patrimonial	0,00	0,00
Reservas de lucros	0,00	0,00
Demais reservas	0,00	0,00
Resultado acumulado	2.848.889,22	96.507.156,19
Resultado do exercício (P)	-93.658.266,97	54.598.271,72
Resultado de exercícios anteriores (P)	96.507.156,19	41.908.884,47
Ajustes de exercícios anteriores	0,00	0,00
Outros resultados	0,00	0,00
Ações/Cotas em tesouraria	0,00	0,00
TOTAL DO PATRIMÔNIO LÍQUIDO	2.848.889,22	96.507.156,19



CABOPREV - FUNDO PREVIDENCIÁRIO

Rua José Plech Fernandes, 39 - Centro - 54.510-390 - Cabo de Santo Agostinho/ PE
CNPJ: 07.738.191/0001-32

Usuário: Alaine

Chave de Autenticação
2165-5161-749

Página
2 / 2

Anexo 14 da Lei Nº 4.320/64 - Balanço Patrimonial

Valores em R\$ - Período: 01/01/2020 até 31/12/2020

Despesa realizada: Empenhada

Ativo			Passivo		
Especificação	Exercício Atual	Exercício Anterior	Especificação	Exercício Atual	Exercício Anterior
(-) Redução ao valor recuperável de bens móveis	0,00	0,00			
Bens imóveis (P)	2.096.418,67	1.296.418,67			
(-) Deprec./Amort./Exaustão acumulada bens imóveis	0,00	0,00			
(-) Redução ao valor recuperável de bens imóveis	0,00	0,00			
Intangível	0,00	0,00			
Softwares	0,00	0,00			
(-) Amortização acumulada	0,00	0,00			
(-) Redução ao valor recuperável de intangível	0,00	0,00			
Marcas, direitos e patentes industriais	0,00	0,00			
(-) Amortização acumulada	0,00	0,00			
(-) Redução ao valor recuperável de intangível	0,00	0,00			
Direito de uso de imóveis	0,00	0,00			
(-) Amortização acumulada	0,00	0,00			
(-) Redução ao valor recuperável de intangível	0,00	0,00			
TOTAL	286.536.878,42	316.776.693,14	TOTAL	286.536.878,42	316.776.693,14

ATIVO FINANCEIRO	284.432.063,42	312.692.507,86	PASSIVO FINANCEIRO	53.012,84	92.736,23
ATIVO PERMANENTE	2.104.815,00	4.084.185,28	PASSIVO PERMANENTE	283.634.976,36	220.176.800,72
SALDO PATRIMONIAL				2.848.889,22	96.507.156,19

COMPENSAÇÕES

Especificação	Exercício Atual	Exercício Anterior	Especificação	Exercício Atual	Exercício Anterior
Saldo dos atos potenciais do ativo			Saldo dos atos potenciais do passivo		
Execução dos atos potenciais ativos	0,00	0,00	Execução dos atos potenciais passivos	0,00	0,00
Garantias e contragarantias recebidas a executar	0,00	0,00	Garantias e contragarantias concedidas a executar	0,00	0,00
Direitos conveniados e outros instrumentos	0,00	0,00	Obrigações conveniadas e outros instrumentos	0,00	0,00
Direitos contratuais	0,00	0,00	Obrigações contratuais	0,00	0,00
Outros aportes potenciais ativos	0,00	0,00	Outros aportes potenciais passivos	0,00	0,00
TOTAL	0,00	0,00	TOTAL	0,00	0,00

SUPERÁVIT / DÉFICIT FINANCEIRO

03 - CONTRIBUIÇÃO PARA FUNDO PREVIDENCIÁRIO DO REGIME PRÓPRIO DE PREVIDÊNCIA SOCIAL - RPPS (PATRONAL, SERVIDORES E COMPENSAÇÃO FINANCEIRA)	284.379.050,58	312.599.771,63
TOTAL	284.379.050,58	312.599.771,63

Nota: Considerados os valores intra-orçamentários



BALANÇO PATRIMONIAL INDIVIDUAL DO REGIME PRÓPRIO DE PREVIDÊNCIA SOCIAL
Demonstração Contábil Individual ou Separada da Entidade
Exercício de 2020



Notas Explicativas

(De acordo com os Anexos XIX e XXII da Resolução TCE-PE nº 110, de 09 de dezembro de 2020)

(ANEXO 14 – BALANÇO PATRIMONIAL DA LEI Nº 4.320/64 – MCASP)

a) INFORMAÇÕES GERAIS:

a.1. Nome do órgão ou entidade: INSTITUTO DE PREVIDENCIA SOCIAL DOS SERVIDORES DO MUNICIPIO DO CABO DE SANTO AGOSTINHO (CABOPREV)
a.2. Natureza jurídica (conforme código da RFB): 112-0 - Autarquia Municipal
a.3. CNPJ: 07.738.191/0001-32.
a.4. Domicílio do órgão ou entidade: R JOSE PLECH FERNANDES, nº 27 – Bairro: CENTRO – Cidade: CABO DE SANTO AGOSTINHO – Pernambuco – CEP: 54.510-390.
a.5. Natureza das operações e principais atividades do órgão ou entidade: O Regime Próprio de Previdência Social tem como atividade principal a manutenção das ações e serviços públicos municipais vinculados ao pagamento dos proventos de aposentados e pensionistas. A natureza de suas operações deriva da arrecadação de receitas correntes orçamentárias e intra-orçamentárias. Eventualmente podem ser vistos repasses recebidos através das transferências financeiras do tesouro municipal para cobertura de insuficiência financeira.
a.6. Declaração de conformidade com a legislação e com as normas de contabilidade aplicáveis: Este balanço foi elaborado de acordo com a estrutura definida no Anexo 14 da Lei Federal nº 4.320/64, atualizado pelas portarias STN nº 438/2012 e nº 877/2018, que estabeleceu o Manual de Contabilidade Aplicada ao Setor Público (MCASP), 8ª Edição, bem como orientações das Instruções de Procedimentos Contábeis (IPC) nº 04. Os registros contábeis estão aderentes as regras estabelecidas na Portaria Conjunta STN/SOF nº 06, de 18 de dezembro de 2018, Portaria Conjunta STN/SOF nº 07, de 18 de dezembro de 2018 e Normas Brasileiras de Contabilidade Aplicadas ao Setor Público (NBCASP) do Conselho Federal de Contabilidade (CFC), com destaque para a NBC TSP Estrutura Conceitual e NBC T nº 11 Apresentação das Demonstrações Contábeis. As situações contábeis não previstas na legislação e nas normas de contabilidade foram tratadas segundo as regras do <i>International Federation of Accountants (IFAC)</i> através das <i>International Public Sector Accounting Standards (IPSAS)</i> das quais destacamos as de número 1 e 35. Quanto aos aspectos de escrituração e consolidação das contas este demonstrativo atende as exigências contidas no art. 50 da Lei de Responsabilidade Fiscal (LRF). Por fim, declaramos que este demonstrativo atende as exigências normativas e legais estabelecidas para a contabilidade aplicada ao setor público e está aderente as regras estabelecidas pelo Índice de Consistência e Convergência Contábil (ICC) do TCE-PE e Índice de Qualidade da Informação Contábil da STN.
a.7. Abrangência de Entidades na Consolidação das Demonstrações Contábeis: Esta demonstração contábil abrange exclusivamente as informações individuais da unidade gestora definidas acima no item a.1.

b) RESUMO DAS POLÍTICAS CONTÁBEIS SIGNIFICATIVAS:

b.1. Resumo das políticas contábeis significativas: A seguir serão apresentados os principais critérios e políticas contábeis adotados no âmbito da entidade, que afetaram a elaboração especificamente do Balanço Patrimonial, tendo em consideração as opções e premissas da legislação afeta a contabilidade aplicada ao setor público.
b.2. Bases de mensuração utilizadas e demais informações pertinentes: <ul style="list-style-type: none">▪ O Balanço Patrimonial foi elaborado seguindo o regime de competência, exceto para as contas de controle por sua natureza gerencial.▪ A moeda funcional do município é o real (R\$). Não houve registros em moedas estrangeiras que viessem a ser convertidas para a moeda funcional vigente.▪ Não houve nenhum registro contábil resultante de empreendimentos de coligadas ou controladas que viesse a utilizar o método da equivalência patrimonial.▪ O quadro principal do Balanço Patrimonial foi elaborado utilizando-se a classe 1 (Ativo) e a classe 2 (Passivo e Patrimônio Líquido) do Plano de Contas Aplicado ao Setor Público, em contas sintéticas até no mínimo o 3º nível (subgrupo).▪ A apresentação de ativos e passivos está segregada em circulante e não circulante em atendimento as exigências da NBC TSP nº 11.▪ Quanto a base temporal para definição de circulante e não circulante, utilizou-se os seguintes critérios: a) para ativos circulantes, quando se espera que sejam realizados até 12 meses após a data das demonstrações contábeis; b) para ativos não circulantes, todos os ativos que não se enquadrem na classificação anterior (a); c) para passivo circulante, para passivos que devem ser pagos no período de até doze meses após a data das demonstrações contábeis; e d) para o passivo não circulante, todos os demais passivos que não se enquadrem na classificação anterior (c).▪ As contas patrimoniais estão destacadas com a sigla (F), para “Financeiro”, e (P), para “Permanente”, conforme regras estabelecidas no MCASP e em atendimento as exigências previstas na Resolução TCE-PE nº 110/2020.▪ Em algumas situações poderão estar registrados no caixa e equivalentes de caixa, valores no grupo “depósitos restituíveis”, que são ativos financeiros de natureza extraorçamentária e que representam entradas transitórias do atributo “F” de financeiro. Poderá a equipe contábil, analisado cada caso, e decorrente do prazo de realização destes valores, proceder os lançamentos de ajustes do curto para o

Documento Assinado Digitalmente por: RIZELMA SORAIA FERREIRA, LUIZ CABRAL DE OLIVEIRA FILHO, WILMAR PIRES BEZERRA
Acesse em: <https://tce.pe.gov.br/ptcp/ptcp/validarDoc.aspx?seam=Código-do-documento=0741352c-f473-4099-9d4b-ba81b43952b6>

BALANÇO PATRIMONIAL INDIVIDUAL DO REGIME PRÓPRIO DE PREVIDÊNCIA SOCIAL
Demonstração Contábil Individual ou Separada da Entidade
Exercício de 2020



Notas Explicativas

(De acordo com os Anexos XIX e XXII da Resolução TCE-PE nº 110, de 09 de dezembro de 2020)

longo prazo, alterando o atributo das contas para “P” de permanente, sempre utilizando variações patrimoniais aumentativas e diminutivas, ao tempo que não prejudica o resultado do exercício.

- Os atos potenciais passivos inerentes aos contratos a executar, foram estruturadas no PCASP a nível de item e subitem (6º e 7º níveis).
- O quadro de superávit e déficit financeiro, apurado conforme regras do §2º do art. 43 da Lei Federal nº 4.320/64, foi estruturado com base nas contas do nível PCASP 8.2.1.1.1.00.00 - Disponibilidade por Destinação de Recursos (DDR), segregado por fonte/destinação seguinte a padrão próprio detalhado a seguir:

Código/Descrição da Fonte/Destinação de Recursos		
SUPERÁVIT / DÉFICIT FINANCEIRO		
03 - CONTRIBUIÇÃO PARA FUNDO PREVIDENCIÁRIO DO REGIME PRÓPRIO DE PREVIDÊNCIA SOCIAL - RPPS (PATRONAL, SERVIDORES E COMPENSAÇÃO FINANCEIRA)	284.379.050,58	312.599.777,63
TOTAL	284.379.050,58	312.599.777,63

- Em atendimento a Resolução TCE-PE nº 110/2020, durante a consolidação das demonstrações contábeis das entidades separadas não foi considerado o 5º nível igual a 2, do Plano de Contas Aplicado ao Setor Público (PCASP). Contudo, para efeito de consolidação não deverão ser excluídas as transações recíprocas de natureza intraorçamentária. Desta forma, os dados foram somados ou agregados, conforme determinação do TCE-PE, embora tenham reflexo contrário em relação a orientação do item 5.2 à página 442 da 8ª edição do Manual de Contabilidade Aplicada ao Setor Público.
- As retenções são consideradas como pagas no momento da liquidação, em contrapartida com contas do grupo extraorçamentários e apropriados orçamentariamente para cada caso, não implicando em interferência no saldo em espécie que necessitem de eventuais ajustes.
- Não houve ganhos ou perdas durante o exercício decorrentes da alienação de ativos ou pagamento de passivos.
- A maior parte dos elementos patrimoniais foi mensurado pelo valor de custo, sendo excepcionalmente aplicados outros métodos de quantificação, detalhados no decorrer desta nota explicativa, principalmente quanto ao controle do immobilizado (custo ou reavaliação).
- As contas intituladas no grupo “Caixa e equivalentes de caixa” são mensuradas e avaliadas pelo valor de custo, e quando estes métodos são aplicados, são acrescidos os rendimentos auferidos até a data das demonstrações contábeis.
- As contas intituladas no grupo “Créditos e valores a curto prazo” são mensuradas e avaliadas pelo valor original, acrescido das atualizações monetárias e juros, quando aplicável. É registrado também o ajuste para perdas, com base na análise dos riscos de realização dos créditos a receber, destacados a seguir.
- As contas intituladas no grupo “Investimentos e aplicações temporárias a curto prazo” são avaliadas e mensuradas pelo valor de custo e, quando aplicável, são acrescidas dos rendimentos auferidos até a data das demonstrações contábeis. Quando mensuráveis são registrados os ajustes para perdas de tais ativos.
- Não houve ganhos ou perdas durante o exercício decorrentes da alienação de ativos ou pagamento de passivos.
- As contas intituladas “Estoques”, são avaliados na entrada pelo valor de aquisição ou produção/construção. O método para mensuração e avaliação das saídas dos estoques é o custo médio ponderado. Há, também, a possibilidade de redução de valores do estoque, mediante as contas para ajustes para perdas ou para redução ao valor de mercado, quando o valor registrado estiver superior ao valor de mercado.
- As contas intituladas no grupo “Immobilizado” foram reconhecidas inicialmente com base no valor de aquisição, construção ou produção. Após o reconhecimento inicial, ficam sujeitos à depreciação, amortização ou exaustão (quando possuírem vida útil definida), bem como à redução ao valor recuperável e à reavaliação. Os gastos posteriores à aquisição, construção ou produção são incorporados ao valor do immobilizado desde que tais gastos aumentem a vida útil do bem e sejam capazes de gerar benefícios econômicos futuros. Se os gastos não gerarem tais benefícios, eles são reconhecidos diretamente como variações patrimoniais diminutivas do período. O setor de patrimônio do município não disponibilizou até o fechamento deste balanço as informações sintéticas do immobilizado, inclusive com os valores relativos à depreciação, amortização e/ou exaustão, os valores da redução ao valor recuperável (*impairment*) e possíveis reavaliações. Quando estas informações não são disponibilizadas ao setor contábil de forma tempestiva o immobilizado apresenta aumento de valor patrimonial sem os devidos ajustes determinados pelos normativos contábeis.
- As contas classificadas no grupo “Intangível”, foram parametrizadas no sistema contábil para serem mensuradas ou avaliadas com base no valor de aquisição ou de produção, deduzido o saldo da respectiva conta de amortização acumulada (quando possuírem vida útil definida) e o montante acumulado de quaisquer perdas do valor que tenham sofrido ao longo de sua vida útil por redução ao valor recuperável (*impairment*). No entanto, tais práticas contábeis ainda não estão profundamente adotadas, conforme prazos do PIPCP, especialmente o registro de amortização e redução ao valor recuperável do intangível.
- As contas classificadas no grupo “Empréstimos e financiamentos”, foram avaliadas observando-se os seguintes critérios: I. Dívida Pública Mobiliária Interna (DPMI): pelo valor a pagar ao final do período, incluindo os deságios, juros e encargos por competência devidos até o fechamento do exercício; II. Dívida Pública Externa (DPE): por seu saldo devedor (principal, acrescido dos juros apropriados por

Documento assinado eletronicamente por: RIZELMA SOBRAL FERREIRA, LUIZ CARLOS FERREIRA FERREIRA, AILMARENE FERREIRA, Documentação em: https://www.tcepe.gov.br/ppv/validador/validador.php?codigo_documento=073583009-9-dth-ba-183-206

BALANÇO PATRIMONIAL INDIVIDUAL DO REGIME PRÓPRIO DE PREVIDÊNCIA SOCIAL
Demonstração Contábil Individual ou Separada da Entidade
Exercício de 2020



Notas Explicativas

(De acordo com os Anexos XIX e XXII da Resolução TCE-PE nº 110, de 09 de dezembro de 2020)

competência de cada obrigação). Para este último caso, caso existam, o sistema contábil foi parametrizado para realizar a conversão da moeda estrangeira para a moeda nacional, de acordo com a cotação cambial da data de elaboração das demonstrações contábeis.

- Em atendimento as exigências previstas na Portaria MP nº 509/2013, as contas classificadas como “Provisões Matemáticas Previdenciárias”, foram classificadas no PCASP em grupos específicos, estendidos até o 7º nível, e seguindo as orientações do ILDC nº 00, dentre os quais a mensuração a valor presente. Estes registros intitulados de “passivos atuariais”, referentes ao Regime Próprio de Previdência Social (RPPS), foram classificadas no Passivo Não Circulante, baseados nos cálculos e projeções realizadas pelo Atuarário Sr. (a): Luiz Cláudio Kogut, MIBA nº 1.308. Estas informações foram extraídas do cálculo atuarial Ano Base: 2021, Data Base: 31/12/2020, seguindo os critérios destacados na Nota 23 das referências cruzadas do Passivo Não Circulante constante nesta nota explicativa.

b.3. Termos e Definições correlatos ao Balanço Patrimonial:

Ativo Circulante

Compreende os ativos que satisfazem os seguintes critérios: a) espera-se que esse ativo seja realizado, ou pretende-se que seja realizado com o propósito de ser vendido ou consumido no decurso normal do ciclo operacional da entidade; b) o ativo está mantido essencialmente com o propósito de ser negociado; c) espera-se que o ativo seja realizado até doze meses após a data das demonstrações contábeis; e d) o ativo seja caixa ou equivalente de caixa, a menos que sua troca ou uso para pagamento de passivo se encontre vedada durante pelo menos doze meses após a data das demonstrações contábeis.

Caixa e Equivalentes de Caixa

Compreende o somatório dos valores em caixa e em bancos, bem como equivalentes, que representam recursos com livre movimentação para aplicação nas operações da entidade e para os quais não haja restrições para uso imediato.

Créditos a Curto Prazo

Compreende os valores a receber por fornecimento de bens, serviços, créditos tributários, dívida ativa, transferências e empréstimos e financiamentos concedidos realizáveis até doze meses da data das demonstrações contábeis.

Investimentos e Aplicações Temporárias a Curto Prazo

Compreendem as aplicações de recursos em títulos e valores mobiliários, não destinadas à negociação e que não façam parte das atividades operacionais da entidade, resgatáveis no curto prazo, além das aplicações temporárias em metais preciosos.

Estoques

Compreende o valor dos bens adquiridos, produzidos ou em processo de elaboração pela entidade com o objetivo de venda ou utilização própria no curso normal das atividades.

Variações Patrimoniais Diminutivas (VPD) Pagas Antecipadamente

Compreende pagamentos de variações patrimoniais diminutivas (VPD) de forma antecipada, cujos benefícios ou prestação de serviços à entidade ocorrerão no futuro.

Ativo Não Circulante

Compreende os todos os ativos não classificados como circulantes. Integram o ativo não circulante: o ativo realizável a longo prazo, os investimentos, o imobilizado, o intangível e eventual saldo a amortizar do ativo diferido.

Realizável a Longo Prazo

Compreende os bens, direitos e despesas (VPD) antecipadas realizáveis no longo prazo.

Investimentos

Compreende as participações permanentes em outras sociedades, bem como os bens e direitos não classificáveis no ativo circulante nem no ativo realizável a longo prazo e que não se destinem a manutenção da atividade da entidade.

Imobilizado

Compreende os direitos que tenham por objeto bens corpóreos destinados a manutenção das atividades da entidade ou exercidos com essa finalidade, inclusive os decorrentes de operações que transfiram a ela os benefícios, os riscos e o controle desses bens.

Intangível

Compreende os direitos que tenham por objeto bens incorpóreos destinados a manutenção da entidade ou exercidos com essa finalidade.

Passivo Circulante

Compreende os passivos que atendem aos seguintes critérios: a) tenham prazos estabelecidos ou esperados dentro do ciclo operacional da entidade; b) sejam mantidos primariamente para negociação; tenham prazos estabelecidos ou esperados no curto prazo; c) sejam valores de terceiros ou retenções em nome deles, quando a entidade do setor público for fiel depositária, independentemente do prazo de exigibilidade.

Obrigações Trabalhistas, Previdenciárias e Assistenciais a Pagar a Curto Prazo

Compreende as obrigações referentes a salários ou remunerações, bem como benefícios aos quais o empregado ou servidor tenha direito, aposentadorias, reformas, pensões e encargos a pagar, benefícios assistenciais, inclusive os precatórios decorrentes dessas obrigações, com vencimento no curto prazo.

Empréstimos e Financiamentos a Curto Prazo

Compreende as obrigações financeiras externas e internas da entidade a título de empréstimos, bem como as aquisições efetuadas diretamente com o fornecedor, com vencimentos no curto prazo.

Fornecedores e Contas a Pagar a Curto Prazo

Compreende as obrigações junto a fornecedores de matérias-primas, mercadorias e outros materiais utilizados nas atividades operacionais da entidade, bem como as obrigações decorrentes do fornecimento de utilidades e da prestação de serviços, tais como de energia elétrica,

Documento Arquivado em 31/12/2020 às 14:35:20h
Acesse em: https://www.tcepe.org.br/portal/validaDoc.aspx?documento=076252c-f877-4099-9d1e-11e181b43752b06

BALANÇO PATRIMONIAL INDIVIDUAL DO REGIME PRÓPRIO DE PREVIDÊNCIA SOCIAL
Demonstração Contábil Individual ou Separada da Entidade
Exercício de 2020



Notas Explicativas

(De acordo com os Anexos XIX e XXII da Resolução TCE-PE nº 110, de 09 de dezembro de 2020)

água, telefone, propaganda, aluguéis e todas as outras contas a pagar, inclusive os precatórios decorrentes dessas obrigações, com vencimento no curto prazo.

Obrigações Fiscais a Curto Prazo

Compreende as obrigações das entidades com o governo relativas a impostos, taxas e contribuições com vencimento no curto prazo.

Obrigações de Repartições a Outros Entes

Compreende os valores arrecadados de impostos e outras receitas a serem repartidos aos estados, Distrito Federal e municípios.

Provisões a Curto Prazo

Compreende os passivos de prazo ou de valor incertos, com probabilidade de ocorrerem no curto prazo.

Demais Obrigações a Curto Prazo

Compreende as obrigações da entidade junto a terceiros, não incluídas nos subgrupos anteriores, com vencimento no curto prazo, inclusive os precatórios decorrentes dessas obrigações, com vencimento no curto prazo.

Passivo Não Circulante

Compreende as obrigações conhecidas e estimadas que não atendam a nenhum dos critérios para serem classificadas no passivo circulante.

Obrigações Trabalhistas, Previdenciárias e Assistenciais a Pagar a Longo Prazo

Compreende as obrigações referentes a salários ou remunerações, bem como benefícios aos quais o empregado ou servidor tenha direito, aposentadorias, reformas, pensões e encargos a pagar, benefícios assistenciais, inclusive os precatórios decorrentes dessas obrigações, com vencimento no longo prazo.

Empréstimos e Financiamentos a Longo Prazo

Compreende as obrigações financeiras da entidade a título de empréstimos, bem como as aquisições efetuadas diretamente com o fornecedor, com vencimentos no longo prazo.

Fornecedores e Contas a Pagar a Longo Prazo

Compreende as obrigações junto a fornecedores de matérias-primas, mercadorias e outros materiais utilizados nas atividades operacionais da entidade, inclusive os precatórios decorrentes dessas obrigações, com vencimento no longo prazo.

Obrigações Fiscais a Longo Prazo

Compreende as obrigações das entidades com o governo relativas a impostos, taxas e contribuições com vencimento no longo prazo.

Provisões a Longo Prazo

Compreende os passivos de prazo ou de valor incertos, com probabilidade de ocorrerem no longo prazo.

Demais Obrigações a Longo Prazo

Compreende as obrigações da entidade junto a terceiros, não incluídas nos subgrupos anteriores, inclusive os precatórios decorrentes dessas obrigações, com vencimento no longo prazo.

Resultado Diferido

Compreende o valor das variações patrimoniais aumentativas já recebidas que efetivamente devem ser reconhecidas em resultados em anos futuros e que não haja qualquer tipo de obrigação de devolução por parte da entidade. Compreende também o saldo existente na antiga conta resultado de exercícios futuros em 31 de dezembro de 2008.

Patrimônio Líquido

Compreende o valor residual dos ativos depois de deduzidos todos os passivos.

Patrimônio Social e Capital Social

Compreende o patrimônio social das autarquias, fundações e fundos e o capital social das demais entidades da administração indireta.

Adiantamento Para Futuro Aumento de Capital

Compreende os recursos recebidos pela entidade de seus acionistas ou quotistas destinados a serem utilizados para aumento de capital, quando não haja a possibilidade de devolução destes recursos.

Reservas de Capital

Compreende os valores acrescidos ao patrimônio que não transitaram pelo resultado como variações patrimoniais aumentativas (VPA).

Ajustes de Avaliação Patrimonial

Compreende as contrapartidas de aumentos ou diminuições de valor atribuídos a elementos do ativo e do passivo em decorrência da sua avaliação a valor justo, nos casos previstos pela lei 6.404/76 ou em normas expedidas pela comissão de valores mobiliários, enquanto não computadas no resultado do exercício em obediência ao regime de competência.

Reservas de Lucros

Compreende as reservas constituídas com parcelas do lucro líquido das entidades para finalidades específicas.

Demais Reservas

Compreende as demais reservas, não classificadas como reservas de capital ou de lucro, inclusive aquelas que terão seus saldos realizados por terem sido extintas pela legislação.

Resultados Acumulados

Compreende o saldo remanescente dos lucros ou prejuízos líquidos das empresas e os superávits ou déficits acumulados da administração direta, autarquias, fundações e fundos.

Ações / Cotas em Tesouraria

Compreende o valor das ações ou cotas da entidade que foram adquiridas pela própria entidade.

Ativo Financeiro

Compreende os créditos e valores realizáveis independentemente de autorização orçamentária e os valores numerários.

Ativo Permanente

Documento Assinado Digitalmente por: RIZEMIA SOBRAL FERREIRA, LUIZ CABRAL DE OLIVEIRA FILHO, WILMIR FERREIRES BEZERRA.
Acesse em: <https://stce.pe.gov.br/epp/validar>
Doc: sempro Codig: 07c1358c-fa73-4069-9d1b-ba81e2952b6

BALANÇO PATRIMONIAL INDIVIDUAL DO REGIME PRÓPRIO DE PREVIDÊNCIA SOCIAL
Demonstração Contábil Individual ou Separada da Entidade
Exercício de 2020



Notas Explicativas

(De acordo com os Anexos XIX e XXII da Resolução TCE-PE nº 110, de 09 de dezembro de 2020)

Compreende os bens, créditos e valores, cuja mobilização ou alienação dependa de autorização legislativa.

Passivo Financeiro

Compreende as dívidas fundadas e outros compromissos exigíveis cujo pagamento independa de autorização orçamentária. Considera-se nesse conceito apenas a parcela da dívida fundada que tenha tido execução orçamentária iniciada e esteja pendente de pagamento. Caso o Balanço Patrimonial seja elaborado no decorrer do exercício, serão incluídos no passivo financeiro os créditos empenhados a liquidação.

Passivo Permanente

Compreende as dívidas fundadas e outras que dependam de autorização legislativa para amortização ou resgate.

Contas de Compensação

Compreende as contas representativas dos atos potenciais ativos e passivos.

Atos Potenciais

Compreende os atos a executar que podem vir a afetar o patrimônio, imediata ou indiretamente, por exemplo: direitos e obrigações conveniadas ou contratadas; responsabilidade por valores, títulos e bens de terceiros; garantias e contragarantias recebidas e concedidas. A definição é orientada pelo fluxo de caixa a ser envolvido na execução futura do ato potencial.

Atos Potenciais Ativos

Compreende os atos a executar que podem vir a afetar positivamente o patrimônio, imediata ou indiretamente.

Atos Potenciais Passivos

Compreende os atos a executar que podem vir a afetar negativamente o patrimônio, imediata ou indiretamente.

Superávit Financeiro

Corresponde à diferença positiva entre o ativo financeiro e o passivo financeiro. O superávit financeiro do exercício anterior é fonte de recursos para abertura de créditos suplementares e especiais, devendo-se conjugar, ainda, os saldos dos créditos adicionais transferidos e as operações de crédito a eles vinculadas, de acordo com o artigo 43 da Lei nº 4.320/1964, caput, § 1º, inciso I e § 2º.

Déficit Financeiro

Corresponde à diferença negativa entre o ativo financeiro e o passivo financeiro.

Fonte de Recursos

Mecanismo que permite a identificação da origem e destinação dos recursos legalmente vinculados a órgão, fundo ou despesa.

b.4. Novas normas e políticas contábeis alteradas:

Não houve mudanças nas políticas contábeis que impliquem em alterações significativas no BP.

b.5. Julgamentos pela aplicação das políticas contábeis:

a) Classificação de ativos:

Não houve mais de uma base de mensuração de classes de ativos similares.

b) Constituições de provisões:

Não houve constituições de provisões em contas de passivo que implicassem em registros nas variações patrimoniais, exceto as "provisões matemáticas previdenciárias" comentadas a seguir na Nota 23 das referências cruzadas.

Reconhecimento de variações patrimoniais:

Não houve reconhecimento de variações patrimoniais significativas além das operações comuns resultantes e independentes da execução orçamentária.

d) Transferência de riscos e benefícios significativos sobre a propriedade de ativos para outras entidades:

Não houve transferência de propriedade de ativos para outras entidades.

c) INFORMAÇÕES DE SUPORTE E DETALHAMENTO DE ITENS APRESENTADOS NAS DEMONSTRAÇÕES CONTÁBEIS ATRAVÉS DAS REFERÊNCIAS CRUZADAS:

c.1. Referências cruzadas e notas explicativas:

A seguir serão apresentadas de forma sistemática as referências cruzadas com o título "Nota" seguida do respectivo número, baseadas em grupos de contas ou informações do demonstrativo contábil facilitando a interpretação dos usuários.

**Anexo 14 – Balanço Patrimonial da Lei Federal 4.320/64 em 31/12/2020
(REFERÊNCIAS CRUZADAS E NOTAS)**

--

Documento Assinado Eletronicamente por: RIZELMA DE SOUZA FERREIRA, LUIZ CARLOS CABRAL DE OLIVEIRA FILHO, WILMIR PIREZ FERREIRA
Acesse em: <https://sig.tcepe.gov.br/epp/validadaDocumento.aspx?Codigo=documento:20201352c-fa73-409d-9d1b-1a81b43952b6>

BALANÇO PATRIMONIAL INDIVIDUAL DO REGIME PRÓPRIO DE PREVIDÊNCIA SOCIAL
Demonstração Contábil Individual ou Separada da Entidade
Exercício de 2020



Notas Explicativas

(De acordo com os Anexos XIX e XXII da Resolução TCE-PE nº 110, de 09 de dezembro de 2020)

Ativo		
Especificação	Exercício Atual	Exercício Anterior
Ativo Circulante	284.432.063,42	315.480.274,47
Caixa e equivalentes de caixa (F)	13.635,71	1.272,64
Créditos a curto prazo	0,00	0,00
Créditos tributários a receber	0,00	0,00
Clientes	0,00	0,00
Créditos de transferências a receber	0,00	0,00
Empréstimos e financiamentos concedidos	0,00	0,00
Dívida ativa tributária	0,00	0,00
Dívida ativa não tributária	0,00	0,00
(-) Ajuste de perdas de créditos a curto prazo	0,00	0,00
Demais créditos e valores a curto prazo (P)	0,00	2.787.766,61
Investimentos e aplicações temporárias a curto prazo (F)	284.418.427,71	312.691.235,22
Estoques	0,00	0,00
Variações patrimoniais diminutivas pagas antecipadamente	0,00	0,00

Nota 1) ATIVO CIRCULANTE: Os bens e direitos de curto prazo evidenciados no Balanço Patrimonial do exercício de 2020 foram de R\$ **284.432.063,42**, compostos de caixa e equivalentes de caixa, créditos a curto prazo, demais créditos e valores, investimentos, estoques e despesas (VPD) pagas antecipadamente.

Nota 2) CAIXA E EQUIVALENTE DE CAIXA: O saldo das disponibilidades financeiras deixadas em 31/12/2020 somam R\$ 13.635,71.

Entidades	Recursos Vinculados
REGIME PRÓPRIO DE PREVIDÊNCIA SOCIAL	0,00
Total	0,00

Nota 3) CRÉDITOS A CURTO PRAZO:

DETALHAMENTO DOS CRÉDITOS A CURTO PRAZO EM NOTAS EXPLICATIVAS
(MCASP 8ª Edição p. 432)

Níveis	Valor
Créditos à curto prazo	0,00
TOTAL	0,00

Nota 4) AJUSTES PARA PERDAS DE CRÉDITOS TRIBUTÁRIOS A CURTO PRAZO: Não houve ajustes para perdas de créditos tributários a curto prazo.

Nota 5) DEMAIS CRÉDITOS E VALORES A CURTO PRAZO: Segregação dos ativos com os atributos "F" e "P":

Níveis	Valor	Atributo
Créditos à Receber – Contribuição Servidor	0,00	P
Créditos à Receber – Contribuição Patronal	0,00	P
Créditos à Receber – Alíquota Suplementar	0,00	P
Créditos à Receber – Parcelamento – Valor do principal - (12 parcelas)	0,00	P
Créditos à Receber – Parcelamento – Valor (Multas/Juros/Atualizações) – (12 parcelas)	0,00	P
Subtotal	0,00	
Outros valores realizáveis a curto prazo	0,00	F
Subtotal	0,00	
TOTAL	0,00	

Nota 6) INVESTIMENTOS E APLICAÇÕES TEMPORÁRIAS A CURTO PRAZO: O valor evidenciado no total de R\$ 284.418.427,71, compreende as aplicações de recursos em títulos e valores mobiliários, não destinadas à negociação e que não façam parte das atividades operacionais da entidade. Registra os investimentos realizados pelo RPPS em títulos de emissão do Tesouro Nacional, efetuados em conformidade com as Resoluções CMN nº 3.992/2010 e 4.392/2014.

BALANÇO PATRIMONIAL INDIVIDUAL DO REGIME PRÓPRIO DE PREVIDÊNCIA SOCIAL
Demonstração Contábil Individual ou Separada da Entidade
Exercício de 2020



Notas Explicativas

(De acordo com os Anexos XIX e XXII da Resolução TCE-PE nº 110, de 09 de dezembro de 2020)

Nota 7) ESTOQUE (NBC T SP 04 – Item 47): O saldo do estoque ao final de 2020 foi de R\$ 0,00.

POLÍTICA CONTÁBIL E CRITÉRIOS DE VALORAÇÃO ADOTADA NA MENSURAÇÃO DO ESTOQUE:

Até a data de fechamento deste balanço, não foram disponibilizados a esta contabilidade, as informações relativas ao estoque, ficando o tratamento contábil dado mensalmente ao material de consumo (elemento 3.3.90.30) foi registrado diretamente numa variação patrimonial diminutiva.

Ativo não Circulante	2.104.815,00	1.296.418,67
Ativo realizável a longo prazo	0,00	0,00
Créditos a longo prazo	0,00	0,00
Créditos tributários a receber	0,00	0,00
Clientes	0,00	0,00
Empréstimos e financiamentos concedidos	0,00	0,00
Dívida ativa tributária	0,00	0,00
Dívida ativa não tributária	0,00	0,00
(-) Ajuste de perdas de créditos a longo prazo	0,00	0,00
Demais créditos e valores a longo prazo	0,00	0,00
Investimentos e aplicações temporárias a longo prazo	0,00	0,00
Estoques	0,00	0,00
Variações patrimoniais diminutivas pagas antecipadamente	0,00	0,00
Investimentos	0,00	0,00
Participações permanentes	0,00	0,00
Avaliadas pelo método de equivalência	0,00	0,00
Avaliadas pelo método de custo	0,00	0,00
(-) Redução ao valor recuperável	0,00	0,00
Propriedades para investimentos	0,00	0,00
(-) Depreciação acumulada	0,00	0,00
(-) Redução ao valor recuperável	0,00	0,00
Investimentos do RPPS de longo prazo	0,00	0,00
(-) Redução ao valor recuperável de propriedades	0,00	0,00
Demais investimentos permanentes	0,00	0,00
(-) Redução ao valor recuperável	0,00	0,00
Imobilizado	2.104.815,00	1.296.418,67
Bens móveis (P)	8.396,33	0,00
(-) Deprec./Amort./Exaustão acumulada bens móveis	0,00	0,00
(-) Redução ao valor recuperável de bens móveis	0,00	0,00
Bens imóveis (P)	2.096.418,67	1.296.418,67
(-) Deprec./Amort./Exaustão acumulada bens imóveis	0,00	0,00
(-) Redução ao valor recuperável de bens imóveis	0,00	0,00
Intangível	0,00	0,00
Softwares	0,00	0,00
(-) Amortização acumulada	0,00	0,00
(-) Redução ao valor recuperável de intangível	0,00	0,00
Marcas, direitos e patentes industriais	0,00	0,00
(-) Amortização acumulada	0,00	0,00
(-) Redução ao valor recuperável de intangível	0,00	0,00
Direito de uso de imóveis	0,00	0,00
(-) Amortização acumulada	0,00	0,00
(-) Redução ao valor recuperável de intangível	0,00	0,00

Nota 8) ATIVO NÃO CIRCULANTE: Os ativos de longo prazo, compostos do ativo realizável a longo prazo, imobilizado e intangível totalizam R\$ **2.104.815,00**.

BALANÇO PATRIMONIAL INDIVIDUAL DO REGIME PRÓPRIO DE PREVIDÊNCIA SOCIAL
Demonstração Contábil Individual ou Separada da Entidade
Exercício de 2020



Notas Explicativas

(De acordo com os Anexos XIX e XXII da Resolução TCE-PE nº 110, de 09 de dezembro de 2020)

Nota 9) CRÉDITOS A LONGO PRAZO: O valor de R\$ 0,00, corresponde a saldo de parcelamento de débitos previdenciários a receber firmados junto a Entidade de Previdência

Nota 10) AJUSTES PARA PERDAS DE CRÉDITOS TRIBUTÁRIOS A LONGO PRAZO: Não houve ajustes para perdas nesta entidade.

Nota 11) IMOBILIZADO: O saldo do imobilizado ao final do exercício de 2020 totalizou R\$ 2.104.815,00, sendo R\$ 8.396,33 referente a BENS MÓVEIS e R\$ 2.096.418,67 referente a BENS IMÓVEIS.

DETALHAMENTO DO IMOBILIZADO EM NOTAS EXPLICATIVAS
(MCASP 8ª Edição p. 432)

Descrição	Valor (R\$)	
	2020	2019
Bens móveis	8.396,33	0,00
Depreciação/amortização/exaustão acumulada (bens móveis)	(0,00)	(0,00)
Bens imóveis	2.096.418,67	1.296.418,67
Depreciação/amortização/exaustão acumulada (bens imóveis)	(0,00)	(0,00)
Total	2.104.815,00	1.296.418,67

Nota 12) INTANGÍVEL: O setor de patrimônio não nos repassou até o fechamento do balanço as informações relativas aos bens intangíveis, bem como as respectivas amortizações acumuladas para efetuarmos os procedimentos contábeis de ajuste. Sugerimos que a administração tome medidas no sentido de seguir os prazos estabelecidos do PIPCP para o controle em tempo real dos bens intangíveis para compatibilização com os dados contábeis

Passivo		
Especificação	Exercício Atual	Exercício Anterior
Passivo Circulante	53.012,84	92.736,23
Obrigações trabalhistas, prev. e assist. a pagar a curto prazo (F)	0,00	3.737,95
Empréstimos e financiamentos a curto prazo	0,00	0,00
Fornecedores e contas a pagar a curto prazo (F)	2.180,16	38.878,00
Obrigações fiscais a curto prazo	0,00	0,00
Obrigações de repartição a outros entes	0,00	0,00
Provisões a curto prazo	0,00	0,00
Demais obrigações a curto prazo (F)	50.832,68	50.120,28

Nota 13) PASSIVO CIRCULANTE: As dívidas e demais obrigações de curto prazo ao final do exercício de 2020 foram de R\$ 53.012,84.

Nota 14) OBRIGAÇÕES TRABALHISTAS, PREVIDENCIÁRIAS E ASSISTENCIAIS A PAGAR A CURTO PRAZO: O valor das obrigações trabalhistas, previdenciárias e assistenciais a pagar ao final de 2020 foi de R\$ 0,00.

Segregação dos passivos com os atributos "F" e "P":

DETALHAMENTO DAS OBRIGAÇÕES TRABALHISTAS, PREVIDENCIÁRIAS E ASSISTENCIAIS EM NOTAS EXPLICATIVAS
(MCASP 8ª Edição p. 432)

Níveis	Valor	Atributo
Pessoal a Pagar	0,00	F
Encargos Sociais a Pagar	0,00	F
Subtotal	0,00	
Encargos Sociais a Pagar – Débito Parcelado a curto prazo	0,00	P
Subtotal	0,00	
TOTAL	0,00	

Nota 15) EMPRÉSTIMOS E FINANCIAMENTOS (CURTO PRAZO): Não houve empréstimos a curto prazo.

Documento Assinado Digitalmente por: RIZELMA SORALIA FERREIRA, LUIZ CABRAL DE OLIVEIRA FILHO, WILMAR PIRES BEZERRA
Acesse em: https://tce.tcece.pe.gov.br/pt/validarDocumento?codigo_documento=0761352c-f473-4099-9d4b-ba81b42925b6

BALANÇO PATRIMONIAL INDIVIDUAL DO REGIME PRÓPRIO DE PREVIDÊNCIA SOCIAL
Demonstração Contábil Individual ou Separada da Entidade
Exercício de 2020



Notas Explicativas

(De acordo com os Anexos XIX e XXII da Resolução TCE-PE nº 110, de 09 de dezembro de 2020)

Nota 16) FORNECEDORES E CONTAS A PAGAR CURTO PRAZO: Ao final do exercício de 2020 ficou em restos a pagar o valor de R\$ 2.180,16, relativo a fornecedores e contas a pagar.

Nota 17) PROVISÕES A CURTO PRAZO (NBC T SP 03 – Item 97 a 98): Não houve provisões de curto prazo durante o exercício.

Nota 18) DEMAIS OBRIGAÇÕES A CURTO PRAZO: O saldo das demais obrigações a curto prazo foi de R\$ 50.832,68. O detalhamento das Demais Obrigações a Curto Prazo encontra-se a seguir:

A seguir será analisado o quadro do passivo não circulante. Vejamos:

Passivo não Circulante	283.634.976,36	220.176.800,72
Obrigações trabalhistas, prev. e assist. a pagar a longo prazo	0,00	0,00
Empréstimos e financiamentos a longo prazo	0,00	0,00
Fornecedores e contas a pagar a longo prazo	0,00	0,00
Obrigações fiscais a longo prazo	0,00	0,00
Provisões a longo prazo (P)	283.634.976,36	220.176.800,72
Demais obrigações a longo prazo	0,00	0,00
Resultado diferido	0,00	0,00

Nota 19) PASSIVO NÃO CIRCULANTE: As obrigações de longo prazo ao final de 2020 somam **R\$ 283.634.976,36**, decorrentes de obrigações trabalhistas, previdenciárias e assistenciais a pagar, empréstimos e financiamentos, fornecedores, provisões e demais obrigações.

Nota 20) OBRIGAÇÕES TRABALHISTAS, PREVIDENCIÁRIAS E ASSISTENCIAIS A PAGAR A LONGO PRAZO: Não houve.

Nota 21) EMPRÉSTIMOS E FINANCIAMENTOS (LONGO PRAZO): Não houve.

Nota 22) FORNECEDORES E CONTAS A PAGAR (LONGO PRAZO): Não houve.

Nota 23) PROVISÕES A LONGO PRAZO (NBC T SP 03 – Item 97 a 98): As provisões totalizaram **R\$ 283.634.976,36**, que são relativas a Provisões Matemáticas Previdenciárias do RPPS, conforme cálculo atuarial que consta desta prestação de contas. O cálculo atuarial foi feito pelo Atuário Sr. Luiz Cláudio Kogut, MIBA nº 1.308. Avaliação Ano Base: 2021. Data base: 31/12/2020.

DETALHAMENTO DAS PROVISÕES EM NOTAS EXPLICATIVAS
(MCASP 8ª Edição p. 432)

TIPO/CLASSE DA PROVISÃO: Provisões Matemáticas Previdenciárias	VALOR (R\$)
a) valor contábil do início do período	220.176.800,72
b) valor contábil do final do período (=)	283.634.976,36
b) provisões adicionais realizadas no período, incluindo aumentos nas provisões existentes (+) VPD	73.227.413,90
d) valores utilizados (incorridos e baixados contra a provisão) durante o período (-) VPA	136.685.589,54
e) valores não utilizados revertidos durante o período	0,00
f) o aumento no período do valor descontado decorrente do transcurso do tempo e os efeitos de qualquer alteração na taxa de desconto	0,00
g) breve descrição da natureza da obrigação e do prazo esperado para qualquer saída resultante de benefícios econômicos ou potencial de serviços	
BREVE DESCRIÇÃO: Constituição de saldo de Provisões Matemáticas Previdenciárias. O Passivo atuarial do RPPS é representado pelas provisões matemáticas previdenciárias, que correspondem aos compromissos líquidos do plano de benefícios, avaliados em regime de capitalização.	
g) indicativo das incertezas relacionadas ao valor ou prazo dessas saídas.	0,00
h) valores de algum reembolso previsto, apresentando o valor de qualquer ativo que tenha sido reconhecido na forma do reembolso.	0,00

Documento Assinado Digitalmente por: RIZELMA SORAIA FERREIRA, LUIZ CABRAL DE OLIVEIRA FILHO, WILMAR PIRES BEZERRA
Acesse em: https://tce.tce-pe.gov.br/portal/validarDocumento?codigo_documento=07c1352c-f473-4099-9d4b-ba81b42952b6

BALANÇO PATRIMONIAL INDIVIDUAL DO REGIME PRÓPRIO DE PREVIDÊNCIA SOCIAL
Demonstração Contábil Individual ou Separada da Entidade
Exercício de 2020



Notas Explicativas

(De acordo com os Anexos XIX e XXII da Resolução TCE-PE nº 110, de 09 de dezembro de 2020)

Documento Assinado Digitalmente por: RIZELMA SORALIA FERREIRA, LUIZ CABRAL DE OLIVEIRA FILHO, WILMAR PIRES BEZERRA
 Acesse em: <https://tce.tcece-pec.gov.br/edp/validarDocumento?codigo-do-documento=0761352c-f173-4099-9d8b-ba81b42925b6>

MEMÓRIA DE CÁLCULO DAS PROVISÕES MATEMÁTICAS PREVIDENCIÁRIAS:

CONTEXTUALIZAÇÃO DA MEMÓRIA DE CÁLCULO DAS PROVISÕES MATEMÁTICAS PREVIDENCIÁRIAS:

PLANO FINANCEIRO	R\$ 0,00
Provisões de Benefícios Concedidos	R\$ 0,00
(+) Aposentadorias/Pensões/Outros Benefícios do Plano	R\$ 0,00
(-) Contribuição do Ente	R\$ 0,00
(-) Contribuição do Inativo	R\$ 0,00
(-) Contribuição do Pensionista	R\$ 0,00
(-) Compensação Previdenciária	R\$ 0,00
(-) Parcelamento de Débitos Previdenciários	R\$ 0,00
(-) Cobertura de Insuficiência Financeira	R\$ 0,00
Provisões de Benefícios a Conceder	R\$ 0,00
(+) Aposentadorias/Pensões/Outros Benefícios do Plano	R\$ 0,00
(-) Contribuição do Ente	R\$ 0,00
(-) Contribuição do Ativo	R\$ 0,00
(-) Compensação Previdenciária	R\$ 0,00
(-) Parcelamento de Débitos Previdenciários	R\$ 0,00
(-) Cobertura de Insuficiência Financeira	R\$ 0,00
PLANO PREVIDENCIÁRIO	R\$ 21.757.125,51
Provisões de Benefícios Concedidos	R\$ 22.060.817,93
(+) Aposentadorias/Pensões/Outros Benefícios do Plano	R\$ 0,00
(-) Contribuição do Ente	R\$ 0,00
(-) Contribuição do Inativo	R\$ 289.713,09
(-) Contribuição do Pensionista	R\$ 13.979,33
(-) Compensação Previdenciária	R\$ 0,00
(-) Parcelamento de Débitos Previdenciários	R\$ 0,00
(-) Cobertura de Insuficiência Financeira	R\$ 0,00
Provisões de Benefícios a Conceder	R\$ 211.015.919,64
(+) Aposentadorias/Pensões/Outros Benefícios do Plano	R\$ 642.957.161,69
(-) Contribuição do Ente	R\$ 234.378.576,77
(-) Contribuição do Ativo	R\$ 168.248.660,03
(-) Compensação Previdenciária	R\$ 29.314.005,25
(-) Parcelamento de Débitos Previdenciários	R\$ 0,00
(-) Cobertura de Insuficiência Financeira	R\$ 0,00
Plano de Amortização	R\$ 0,00
(-) Outros Créditos	R\$ 0,00
Provisões Atuariais para Ajustes do Plano	R\$ 50.861.931,21
Ajuste de Resultado Actuarial Superavitário	R\$ 50.861.931,21

BALANÇO PATRIMONIAL INDIVIDUAL DO REGIME PRÓPRIO DE PREVIDÊNCIA SOCIAL
Demonstração Contábil Individual ou Separada da Entidade
Exercício de 2020



Notas Explicativas

(De acordo com os Anexos XIX e XXII da Resolução TCE-PE nº 110, de 09 de dezembro de 2020)

7. RESULTADO ATUARIAL

7.1. ATIVOS GARANTIDORES, PARCELAMENTOS E PLANO DE CUSTEIO VIGENTE

Ano-Base: 2021 Data-Base: 31/12/2020

ITENS	Valores (em R\$)
Saldo dos Investimentos do Fundo Previdenciário	283.634.976,36
Saldo dos Investimentos do Fundo Financeiro	1.902.640,42
Percentuais de Contribuição Normal	(%)
Prefeitura - Contribuição Total ambos os Fundos	22,00%
Contribuição Normal	20,00%
Custeio Administrativo ambos fundos	2,00%
Servidores Ativos	14,00%
Servidores Aposentados (*)	14,00%
Servidores Pensionistas (*)	14,00%

(*) sobre a parcela da remuneração de aposentadoria excedente ao teto do RGPS (R\$6.104,06 em 31/12/2020).

7.2. VALOR ATUAL DOS BENEFÍCIOS FUTUROS - FUNDO PREVIDENCIÁRIO

Ano-Base: 2021 Data-Base: 31/12/2020

BENEFÍCIOS	Custo Geração Atual (em R\$)	Custo Total (% da Folha)	Custo Normal (% da Folha)
1. Aposentadorias Voluntárias	6.241.060,54	0,53%	
2. Aposentadorias por Invalidez	2.886.548,21	0,25%	
3. Aposentadorias do Professor	3.891.455,83	0,33%	
4. Reversão em Pensão	1.419.492,90	0,12%	
5. Pensão por Morte	7.622.260,45	0,65%	
6. Benefícios Concedidos (1+..+5)	22.060.817,93	1,88%	
7. Aposentadoria por Idade e Tempo	159.915.514,24	13,65%	6,65%
8. Aposentadoria do Professor	251.743.150,09	21,48%	9,98%
9. Aposentadoria por Idade	132.104.788,08	11,27%	5,27%
10. Reversão em Pensão	40.881.166,21	3,49%	1,66%
11. Pensão por Morte de Ativo	25.195.994,84	2,15%	1,33%
12. Pensão por Morte de Inválido	2.172.067,98	0,19%	0,11%
13. Aposentadoria por Invalidez	30.944.480,27	2,64%	1,53%
14. Auxílio-Doença	0,00	0,00%	0,00%
15. Salário-Maternidade	0,00	0,00%	0,00%
16. Salário-Família	0,00	0,00%	0,00%
17. Benefícios a Conceder (7+..+18)	642.957.161,69	54,87%	26,53%
18. Custo Total - VABF (6+17)	665.017.979,62	56,75%	
Valor Atual da Folha Futura	1.171.892.887,68		

BALANÇO PATRIMONIAL INDIVIDUAL DO REGIME PRÓPRIO DE PREVIDÊNCIA SOCIAL
Demonstração Contábil Individual ou Separada da Entidade
Exercício de 2020



Notas Explicativas

(De acordo com os Anexos XIX e XXII da Resolução TCE-PE nº 110, de 09 de dezembro de 2020)

7.3. BALANÇO ATUARIAL - PLANO DE CUSTEIO VIGENTE E PROPOSTO - FUNDO PREVIDENCIÁRIO

Ano-Base: 2021 Data-Base: 31/12/2020

Item - APORTES	Plano de Custeio Vigente		Plano de Custeio Proposto	
	Valores (em R\$)	(% Folha)	Valores (em R\$)	(% Folha)
1. Custo Total - VABF	665.017.979,82	56,75%	665.017.979,82	56,75%
2. Compensação Previdenciária (-)	29.314.005,25	2,50%	29.314.005,25	2,50%
3. Contribuição dos Atuais Inativos (-)	303.692,42	0,03%	303.692,42	0,03%
4. Contribuição dos Futuros Inativos (-)	4.183.654,43	0,36%	4.183.654,43	0,36%
5. Contribuição dos Servidores Ativos (-)	164.065.005,60	14,00%	164.065.005,60	14,00%
6. Contribuição do Ente s/Ativos (-)	234.378.576,77	20,00%	234.378.576,77	20,00%
7. Contribuição do Ente s/Atuais Inativos (-)	0,00	0,00%	0,00	0,00%
8. Contribuição do Ente s/Futuros Inativos (-)	0,00	0,00%	0,00	0,00%
9. Saldo dos Parcelamentos (-)	0,00	0,00%	0,00	0,00%
10. Ativo Financeiro (-)	283.634.976,36	24,20%	283.634.976,36	24,20%
11. Déficit/Superávit Base (2+...+10) - (1)	50.861.931,21	4,34%	50.861.931,21	4,34%

7.4. PROVISÕES MATEMÁTICAS OU PASSIVO ATUARIAL - FUNDO PREVIDENCIÁRIO

Ano-Base: 2021 Data-Base: 31/12/2020

Item	Plano de Custeio Atual	Plano de Custeio Proposto
1. Ativo Financeiro (1 + 2)	283.634.976,36	283.634.976,36
2. Aplicações Financeiras	283.634.976,36	283.634.976,36
3. Parcelamentos	0,00	0,00
4. Provisão Matemática Total (5 + 6 - 7 - 8)	232.773.045,15	232.773.045,15
5. Provisão de Benefícios Concedidos	21.757.125,51	21.757.125,51
6. Provisão de Benefícios a Conceder	240.329.924,89	240.329.924,89
7. Compensação Financeira	29.314.005,25	29.314.005,25
8. Plano de Equacionamento	0,00	0,00
Déficit / Superávit Atuarial Oficial (1 - 4)	50.861.931,21	50.861.931,21

7.5. VALOR ATUAL DOS BENEFÍCIOS FUTUROS - FUNDO FINANCEIRO

Ano-Base: 2021 Data-Base: 31/12/2020

BENEFÍCIOS	Custo Geração Atual (em R\$)	Custo Total (% da Folha)	Custo Normal (% da Folha)
1. Aposentadorias Voluntárias	324.131.111,82	195,49%	
2. Aposentadorias por Invalidez	815.302,82	0,49%	
3. Aposentadorias do Professor	1.280.845.407,51	772,38%	
4. Reversão em Pensão	219.252.578,21	132,24%	
5. Pensão por Morte	147.745.371,77	89,11%	
6. Benefícios Concedidos (1+...+5)	1.972.589.772,13	1189,71%	
7. Aposentadoria por Idade e Tempo	237.905.405,40	143,49%	18,85%
8. Aposentadoria do Professor	630.486.297,77	380,26%	50,08%
9. Aposentadoria por Idade	40.253.345,43	24,28%	1,94%
10. Reversão em Pensão	100.575.691,96	60,66%	7,56%
11. Pensão por Morte de Ativo	3.959.741,02	2,39%	0,57%
12. Pensão por Morte de Invalidez	1.613.803,98	0,97%	0,20%
13. Aposentadoria por Invalidez	13.198.237,98	7,96%	1,87%
14. Auxílio-Doença	0,00	0,00%	0,00%
15. Salário-Maternidade	0,00	0,00%	0,00%
16. Salário-Família	0,00	0,00%	0,00%
17. Benefícios a Conceder (7+...+16)	1.027.992.323,54	620,01%	78,67%
18. Custo Total - VABF (6+17)	3.000.582.095,67	1809,72%	
Valor Atual da Folha Futura	185.804.952,82		

BALANÇO PATRIMONIAL INDIVIDUAL DO REGIME PRÓPRIO DE PREVIDÊNCIA SOCIAL
Demonstração Contábil Individual ou Separada da Entidade
Exercício de 2020



Notas Explicativas

(De acordo com os Anexos XIX e XXII da Resolução TCE-PE nº 110, de 09 de dezembro de 2020)

7.6. BALANÇO ATUARIAL – PLANO DE CUSTEIO VIGENTE E PROPOSTO - FUNDO FINANCEIRO

Ano-Base: 2021 Data-Base: 31/12/2020

Item - APORTES	Plano de Custeio Vigente		Plano de Custeio Proposto	
	Valores (em R\$)	(% Folha)	Valores (em R\$)	(% Folha)
1. Custo Total - VABF	3.000.582.095,87	1809,72%	3.000.582.095,87	1809,72%
2. Compensação Previdenciária (-)	90.918.912,33	54,83%	90.918.912,33	54,83%
3. Contribuição dos Atuais Inativos (-)	23.858.638,18	14,39%	23.858.638,18	14,39%
4. Contribuição dos Futuros Inativos (-)	3.472.346,67	2,09%	3.472.346,67	2,09%
5. Contribuição dos Servidores Ativos (-)	23.212.693,36	14,00%	23.212.693,36	14,00%
6. Contribuição do Ente s/Ativos (-)	33.160.991,13	20,00%	33.160.991,13	20,00%
7. Contribuição do Ente s/Atuais Inativos (-)	0,00	0,00%	0,00	0,00%
8. Contribuição do Ente s/Futuros Inativos (-)	0,00	0,00%	0,00	0,00%
9. Saído dos Parcelamentos (-)	0,00	0,00%	0,00	0,00%
10. Ativo Financeiro (-)	1.902.640,42	1,15%	1.902.640,42	1,15%
13. Déficit/Superávit Oficial (11+12)	2.824.055.873,58	1703,24%	2.824.055.873,58	1703,24%

7.7. PROVISÕES MATEMÁTICAS OU PASSIVO ATUARIAL - FUNDO FINANCEIRO

Ano-Base: 2021 Data-Base: 31/12/2020

Item	Plano de Custeio Atual	Plano de Custeio Proposto
1. Ativo Financeiro (1 + 2)	1.902.640,42	1.902.640,42
2. Aplicações Financeiras	1.902.640,42	1.902.640,42
3. Parcelamentos	0,00	0,00
4. Provisão Matemática Total (5 + 6 - 7 - 8)	2.825.958.514,00	2.825.958.514,00
5. Provisão de Benefícios Concedidos	1.948.731.133,95	1.948.731.133,95
6. Provisão de Benefícios a Conceder	988.146.292,38	988.146.292,38
7. Compensação Financeira	90.918.912,33	90.918.912,33
8. Plano de Equacionamento	0,00	0,00
Déficit / Superávit Atuarial Oficial (1 - 4)	2.824.055.873,58	2.824.055.873,58

8. CUSTOS E PLANO DE CUSTEIO

8.1. VALORES DAS REMUNERAÇÕES E PROVENTOS ATUAIS – FUNDO PREVIDENCIÁRIO

Ano-Base: 2021 Data-Base: 31/12/2020

Categorias	Valor Mensal	Valor Anual (12x)
1. Total das Remuneração de Contribuição dos Servidores Ativos	8.621.402,64	112.078.234,32
2. Total dos Proventos de Aposentadoria	88.473,89	1.150.160,57
3. Total das Parcelas dos Proventos de Aposentadoria que Superam o Limite Máximo do RGPS	15.743,45	204.664,85
4. Total das Parcelas das Pensões por Morte	45.481,97	591.265,61
5. Total das Parcelas das Pensões por Morte que Superam o Limite Máximo do RGPS	552,15	7.177,95
6. TOTAL DAS REMUNERAÇÕES, PROVENTOS E PENSÕES (1+2+4)	8.755.358,50	113.819.680,50
7. TOTAS DAS BASES DE CONTRIBUIÇÃO (1+3+5)	8.637.698,24	112.290.077,12

8.2. CUSTOS E ALÍQUOTAS DE CUSTEIO NORMAL VIGENTES EM LEI - FUNDO PREVIDENCIÁRIO

Ano-Base: 2021 Data-Base: 31/12/2020

Categorias	Base de Cálculo Anual	Alíquota Vigente (%)	Contribuição Esperada
1. Ente Federativo - Custeio Normal	112.078.234,32	20,00%	22.415.646,86
2. Ente Federativo - Taxa de Administração	112.078.234,32	2,00%	2.241.564,69
3. Segurados Ativos	112.078.234,32	14,00%	15.890.952,80
4. Aposentados	204.664,85	14,00%	28.653,08
5. Pensionistas	7.177,95	14,00%	1.004,91
6. Total Custeio Normal Anual (1+...+5)			40.377.822,35

BALANÇO PATRIMONIAL INDIVIDUAL DO REGIME PRÓPRIO DE PREVIDÊNCIA SOCIAL
Demonstração Contábil Individual ou Separada da Entidade
Exercício de 2020



Notas Explicativas

(De acordo com os Anexos XIX e XXII da Resolução TCE-PE nº 110, de 09 de dezembro de 2020)

8.3. CUSTOS E ALÍQUOTAS DE CUSTEIO NORMAL CALCULADAS POR BENEFÍCIO - FUNDO PREVIDENCIÁRIO

Ano-Base: 2021 Data-Base: 31/12/2020

Benefícios	Regime Financeiro	Valor Anual Previsto	Alíquota Normal Calculada
1. Aposentadoria por Invalidez Permanente	Capitalização	1.714.796,99	1,53%
2. Aposentadorias Programadas (Por Idade, Tempo de Contribuição e Compulsória)	Capitalização	13.359.725,53	11,92%
3. Aposentadoria Especial do Professor	Capitalização	11.185.407,79	9,98%
4. Pensão por Morte de Servidor em Atividade	Capitalização	1.490.840,52	1,33%
5. Pensão por Morte de Aposentado por Invalidez	Capitalização	123.286,08	0,11%
6. Pensão por Morte de Aposentado Voluntário ou Compulsório	Capitalização	1.860.498,69	1,66%
7. Auxílio-Doença	-	0,00	0,00%
8. Salário-Maternidade	-	0,00	0,00%
9. Salário-Família	-	0,00	0,00%
10. Custeio Administrativo	-	2.241.564,69	2,00%
11. Total (1+...+10)		29.734.355,57	28,53%

8.4. CUSTOS E ALÍQUOTAS DE CUSTEIO NORMAL CALCULADAS POR REGIME FINANCEIRO - FUNDO PREVIDENCIÁRIO

Ano-Base: 2021 Data-Base: 31/12/2020

Regime Financeiro	Custo Anual Previsto	Alíquota Vigente (%)
1. Capitalização	112.290.077,12	26,53%
2. Repartição de Capitais de Cobertura	0,00	0,00%
3. Repartição Simples	0,00	0,00%
4. Custeio Administrativo	2.241.564,69	2,00%
5. Alíquota Total (1+...+4)		28,53%

8.5. VALORES DAS REMUNERAÇÕES E PROVENTOS ATUAIS - FUNDO FINANCEIRO

Ano-Base: 2021 Data-Base: 31/12/2020

Categorias	Valor Mensal	Valor Anual (12x)
1. Total das Remuneração de Contribuição dos Servidores Ativos	3.034.109,51	39.443.423,63
2. Total dos Proventos de Aposentadoria	6.055.776,68	78.725.098,58
3. Total das Parcelas dos Proventos de Aposentadoria que Superam o Limite Máximo do RGPS	581.511,23	7.559.645,99
4. Total das Parcelas das Pensões por Morte	624.886,10	8.123.519,30
5. Total das Parcelas das Pensões por Morte que Superam o Limite Máximo do RGPS	78.619,25	1.022.050,25
6. TOTAL DAS REMUNERAÇÕES, PROVENTOS E PENSÕES (1+2+4)	9.714.772,27	128.292.039,51
7. TOTAIS DAS BASES DE CONTRIBUIÇÃO (1+3+5)	3.694.239,99	48.023.119,87

8.6. CUSTOS E ALÍQUOTAS DE CUSTEIO NORMAL VIGENTES EM LEI - FUNDO FINANCEIRO

Ano-Base: 2021 Data-Base: 31/12/2020

Categorias	Base de Cálculo Anual	Alíquota Vigente (%)	Contribuição Esperada
1. Ente Federativo - Custeio Normal	39.443.423,63	20,00%	7.888.684,73
2. Ente Federativo - Taxa de Administração	39.443.423,63	2,00%	788.868,47
3. Segurados Ativos	39.443.423,63	14,00%	5.522.079,31
4. Aposentados	7.559.645,99	14,00%	1.058.350,44
5. Pensionistas	1.022.050,25	14,00%	143.087,04
6. Total Custeio Normal Anual (1+...+5)			15.401.069,98

BALANÇO PATRIMONIAL INDIVIDUAL DO REGIME PRÓPRIO DE PREVIDÊNCIA SOCIAL
Demonstração Contábil Individual ou Separada da Entidade
Exercício de 2020



Notas Explicativas

(De acordo com os Anexos XIX e XXII da Resolução TCE-PE nº 110, de 09 de dezembro de 2020)

8.7. CUSTOS E ALÍQUOTAS DE CUSTEIO NORMAL CALCULADAS POR BENEFÍCIO - FUNDO FINANCEIRO

Ano-Base: 2021 Data-Base: 31/12/2020

Benefícios	Regime Financeiro	Valor Anual Previsto	Alíquota Normal Calculada
1. Aposentadoria por Invalidez Permanente	Capitalização	658.705,17	1,87%
2. Aposentadorias Programadas (Por Idade, Tempo de Contribuição e Compulsória)	Capitalização	7.332.532,45	18,59%
3. Aposentadoria Especial do Professor	Capitalização	19.753.268,55	50,08%
4. Pensão por Morte de Servidor em Atividade	Capitalização	224.827,51	0,57%
5. Pensão por Morte de Aposentado por Invalidez	Capitalização	78.888,85	0,20%
6. Pensão por Morte de Aposentado Voluntário ou Compulsório	Capitalização	2.981.922,83	7,56%
7. Auxílio-Doença	-	0,00	0,00%
8. Salário-Maternidade	-	0,00	0,00%
9. Salário-família	-	0,00	0,00%
10. Custeio Administrativo	-	788.868,47	2,00%
11. Total (1+...+10)		31.030.141,37	80,87%

8.8. CUSTOS E ALÍQUOTAS DE CUSTEIO NORMAL CALCULADAS POR REGIME FINANCEIRO - FUNDO FINANCEIRO

Ano-Base: 2021 Data-Base: 31/12/2020

Regime Financeiro	Custo Anual Previsto	Alíquota Vigente (%)
1. Capitalização	48.025.119,87	78,87%
2. Repartição de Capitais de Cobertura	0,00	0,00%
3. Repartição Simples	0,00	0,00%
4. Custeio Administrativo	788.868,47	2,00%
5. Alíquota Total (1+...+4)		80,87%

9. EQUACIONAMENTO DO DÉFICIT ATUARIAL

9.1. PRINCIPAIS CAUSAS DO DÉFICIT ATUARIAL

Em geral os déficits atuariais dos RPPS são originados pela combinação dos seguintes fatores:

- ✓ Falta de base técnica atuarial na criação do RPPS, com definição de alíquotas insuficientes;
- ✓ Aumento dos compromissos com benefícios, antes da devida capitalização dos recursos;
- ✓ Evolução significativa da massa de segurados;
- ✓ Aumento significativo das remunerações e proventos, muitas vezes acima da inflação, com impacto significativo nos benefícios com integralidade e paridade;
- ✓ Baixas rentabilidades ocorridas ao longo dos anos;
- ✓ Compromissos assumidos pelo fundo decorrente de contribuições dos segurados a outros regimes previdenciários, sem compensação proporcional ou mesmo sem nenhuma compensação;
- ✓ Falta de regularidade nos repasses de contribuições dos entes públicos.

Como o resultado atuarial do plano previdenciário apresentou superávit, recomendamos a manutenção do atual plano de custeio. No caso do fundo financeiro o déficit atuarial será pago com aportes mensais da Prefeitura para complementar a arrecadação das contribuições normais da Prefeitura e dos servidores vinculados ao fundo e honrar com a folha de benefícios.



Notas Explicativas

(De acordo com os Anexos XIX e XXII da Resolução TCE-PE nº 110, de 09 de dezembro de 2020)

10. CUSTEIO ADMINISTRATIVO

10.1. LEVANTAMENTO DAS DESPESAS ADMINISTRATIVAS DOS ÚLTIMOS TRÊS EXERCÍCIOS

Exercício	Despesas Administrativas Anuais	Base de Cálculo Anual (*)	% Base de Cálculo
2018	2.065.829,98	248.820.499,54	0,83%
2019	3.772.020,24	250.022.825,30	1,51%
2020	3.525.254,13	264.018.680,02	1,34%

10.2. ESTIMATIVA DE DESPESAS ADMINISTRATIVAS PARA O PRÓXIMO EXERCÍCIO

Exercício	Estimativa Despesas Administrativas Anuais	Base de Cálculo Anual (**)	% Base de Cálculo
2021	3.000.000,00	151.521.657,95	1,98%

(*) Folha anual de remuneração de servidores ativos, aposentados e pensionistas do exercício anterior.

(**) Folha anual de remuneração de servidores ativos do exercício anterior.

10.3. RECOMENDAÇÕES DE MANUTENÇÃO OU ALTERAÇÃO

No decorrer do exercício de 2021 recomendamos a adaptação da forma de custeio da Taxa de Administração aos novos parâmetros da Portaria Nº 19.451 de 18 de agosto de 2020:

- ✓ A cobertura de taxa de administração deverá ser adicionada, obrigatoriamente, nas alíquotas normais do ente público e/ou dos segurados, não sendo mais permitida a cobertura por aportes financeiros extras do município;
- ✓ A base da taxa de administração será apenas a folha de remunerações de contribuição dos servidores ativos do ano anterior, não poderá mais ser considerada a totalidade da folha e/ou a folha de aposentados e pensionistas;
- ✓ Como o RPPS está enquadrado no perfil de médio porte no ISP - RPPS, o limite da taxa será de 3,0% da nova base ou 3,6% se o RPPS aderir ao programa Pró-Gestão;
- ✓ Os recursos acumulados da taxa, a chamada Reserva Administrativa, deverão ser geridos totalmente a parte dos demais recursos do RPPS, inclusive com contas bancárias e contábeis distintas e só poderão ser destinados aos gastos a que se destinam;
- ✓ As eventuais sobras deste custeio poderão ser revertidas apenas para a cobertura de despesas com benefícios de aposentadoria e pensão, desde que aprovada pelo Conselho Administrativo, sendo vedada a devolução destes recursos ao ente federativo;
- ✓ Estas alterações deverão ser estabelecidas em lei do ente federativo até 31 de dezembro de 2021 e entrar em vigor no exercício de 2022.

BALANÇO PATRIMONIAL INDIVIDUAL DO REGIME PRÓPRIO DE PREVIDÊNCIA SOCIAL
Demonstração Contábil Individual ou Separada da Entidade
Exercício de 2020



Notas Explicativas

(De acordo com os Anexos XIX e XXII da Resolução TCE-PE nº 110, de 09 de dezembro de 2020)

11. ANÁLISE COMPARATIVA DAS ÚLTIMAS AVALIAÇÕES ATUARIAIS

11.1. COMPARATIVO DE RESULTADOS DOS 3 ÚLTIMOS EXERCÍCIOS - FUNDO PREVIDENCIÁRIO

Item	dez/18	dez/19	dez/20
Número de Servidores Ativos	2.656	2.592	2.820
Valor Médio da Remuneração do Ativo	2.883,00	2.998,81	3.057,23
Número de Beneficiários	31	43	50
Valor Médio dos Benefícios	2.436,34	2.698,66	2.679,12
Número Total de Segurados	2.687	2.635	2.870
Custo Total do Plano em R\$	516.277.488,20	562.213.436,77	665.017.979,62
Custo do Plano em % da Folha	49,71%	56,09%	56,75%
Déficit / Superávit Atuarial em R\$	103.386.922,48	119.780.635,83	50.861.931,21
Déficit / Superávit em % Folha	9,95%	11,95%	4,34%
Valor dos Investimentos do Plano em R\$	235.666.785,09	311.967.222,07	283.634.976,36

Dos dados disponíveis para análise, destaca-se o aumento do número de servidores ativos e a redução do superávit atuarial, decorrente da redução da taxa de juros e desconto atuarial de 5,88% para 5,44% e pelas perdas nos investimentos.

11.2. COMPARATIVO DE RESULTADOS DOS 3 ÚLTIMOS EXERCÍCIOS - FUNDO FINANCEIRO

Item	dez/18	dez/19	dez/20
Número de Servidores Ativos	828	770	710
Valor Médio da Remuneração do Ativo	3.786,95	4.270,87	4.273,39
Número de Beneficiários	1.623	1.685	1.690
Valor Médio dos Benefícios	3.624,70	3.878,56	3.953,05
Total de Segurados	2.451	2.455	2.400
Custo Total do Plano em R\$	2.787.412.596,97	3.071.450.040,78	3.000.582.095,67
Déficit / Superávit Atuarial em R\$	2.582.468.493,94	2.867.502.841,77	2.824.055.873,58



Notas Explicativas

(De acordo com os Anexos XIX e XXII da Resolução TCE-PE nº 110, de 09 de dezembro de 2020)

Documento Assinado Digitalmente por: RIZELMA SORAIA FERREIRA, LUIZ CABRAL DE OLIVEIRA FILHO, WILMAR PIRES BEZERRA
Acesse em: <https://tce.tce-pe.gov.br/cripp/validarDocumento.aspx?Codigo=documento-0761352c-f873-4099-9d8b-ba81b42952b6>

12. PARECER ATUARIAL

A presente avaliação atuarial foi realizada especificamente para dimensionar a situação financeira e atuarial dos fundos previdenciários geridos pelo CABOPREV - Instituto de Previdência Social do Município de Cabo de Santo Agostinho, de acordo com metodologia, hipóteses e premissas citadas anteriormente, com os dados cadastrais dos servidores ativos, aposentados e pensionistas fornecidos pela Prefeitura e pelo Instituto.

Este trabalho já contempla as novas normas e procedimentos atuariais previstos na Portaria nº 464/2018 e utiliza as bases de dados cadastrais e financeiros posicionados em 31/12/2020.

Os cálculos foram realizados em conformidade a Nota Técnica Atuarial, enviada à Secretaria de Previdência, conforme previsto no artigo 8º da Portaria nº 464 de 19 de novembro de 2018 e Instrução Normativa nº 05 de 21 de dezembro de 2018.

Considerações sobre a Base Cadastral

A base de dados contendo o cadastro de servidores ativos, aposentados, pensionistas e seus dependentes enviados para a avaliação atuarial, foi comparada com padrões mínimos e máximos aceitáveis na data base da avaliação. Depois de feitas as análises, consideramos os dados suficientes e completos para a realização da avaliação atuarial.

Os dados referentes ao tempo de contribuição anterior à admissão na Prefeitura foram informados na base de dados. Portanto, nesta avaliação não foi adotada estimativa de tempo de serviço anterior à admissão.


Resultados da Avaliação

A diferença nos custos em relação aos valores apurados na avaliação anterior é decorrente das alterações nos dados cadastrais e financeiros, mas principalmente pela mudança das hipóteses obrigatórias da Portaria 464/2019: redução da taxa de juros e desconto atuarial de 5,88% para 5,44% ao ano, adoção da tábua de mortalidade separada por sexo, admissão de novos servidores e as perdas nos investimentos em 2020.

Como o resultado atuarial do plano previdenciário apresentou superávit, recomendamos a manutenção do atual plano de custeio. No caso do fundo financeiro o déficit atuarial será pago com aportes mensais da Prefeitura para complementar a arrecadação das contribuições normais da Prefeitura e dos servidores vinculados ao fundo e honrar com a folha de benefícios.

Por fim, salientamos que os resultados desta avaliação atuarial são extremamente sensíveis às variações das hipóteses e premissas utilizadas nos cálculos e que, modificações futuras destes fatores, poderão implicar variações substanciais nos resultados atuariais.

Curitiba, 09 de março de 2021.


Luiz Claudio Kogut
Atuário - MIBA 1.308

Nota 24) DEMAIS OBRIGAÇÕES A LONGO PRAZO: Não houve.

--

BALANÇO PATRIMONIAL INDIVIDUAL DO REGIME PRÓPRIO DE PREVIDÊNCIA SOCIAL
Demonstração Contábil Individual ou Separada da Entidade
Exercício de 2020



Notas Explicativas

(De acordo com os Anexos XIX e XXII da Resolução TCE-PE nº 110, de 09 de dezembro de 2020)

Documento Assinado Digitalmente por: RIZELMA SORALIA FERREIRA, LUIZ CABRAL DE OLIVEIRA FILHO, WILMAR PIRES BEZERRA
 Acesse em: <https://tce.tce-pe.gov.br/ep/validaDoc.aspx?documento=07c1352c-f173-4099-9d8b-ba81b42922b6>

PATRIMÔNIO LÍQUIDO		
Patrimônio social/capital social	0,00	0,00
Adiantamento para futuro aumento de capital	0,00	0,00
Reservas de capital	0,00	0,00
Ajustes de avaliação patrimonial	0,00	0,00
Reservas de lucros	0,00	0,00
Demais reservas	0,00	0,00
Resultado acumulado	2.848.889,22	96.507.156,19
Resultado do exercício (P)	-93.658.266,97	54.598.271,72
Resultado de exercícios anteriores (P)	96.507.156,19	41.908.884,47
Ajustes de exercícios anteriores	0,00	0,00
Outros resultados	0,00	0,00
Ações/Cotas em tesouraria	0,00	0,00
TOTAL DO PATRIMÔNIO LÍQUIDO	2.848.889,22	96.507.156,19

Nota 25) PATRIMÔNIO LÍQUIDO: O patrimônio líquido da entidade perfaz ao final de 2020 o valor de R\$ 2.848.889,22. A seguir detalharemos o resultado:

DETALHAMENTO DO PATRIMÔNIO LÍQUIDO EM NOTAS EXPLICATIVAS
 (MCASP 8ª Edição p. 432)

Resultados Acumulados de exercícios anteriores	96.507.156,19
Resultado do Exercício	-93.658.266,97
Patrimônio Social/Capital Social	0,00
PATRIMÔNIO LÍQUIDO	2.848.889,22

ATIVO FINANCEIRO	284.432.063,42	312.692.507,86	PASSIVO FINANCEIRO	53.012,84	92.736,00
ATIVO PERMANENTE	2.104.815,00	4.084.185,28	PASSIVO PERMANENTE	283.634.976,36	220.176.800,00
SALDO PATRIMONIAL				2.848.889,22	96.507.156,19

Nota 26) ATIVO FINANCEIRO: O Ativo Financeiro compreenderá os créditos e valores realizáveis independentemente de autorização orçamentária e os valores numerários. O valor dos ativos com atributo F (Financeiro) totalizam R\$ **284.432.063,42**.

Nota 27) ATIVO PERMANENTE: O Ativo Permanente compreenderá os bens, créditos e valores, cuja mobilização ou alienação dependa de autorização legislativa. O valor dos ativos com atributo P (Permanente) somam R\$ **2.104.815,00**.

Nota 28) PASSIVO FINANCEIRO: O Passivo Financeiro consiste nas obrigações que não dependem de autorização orçamentária para sua amortização ou resgate. Também integram o passivo financeiro os passivos que não são submetidos ao processo de execução orçamentária, a exemplo das cauções, depósitos, dentre outros. O valor dos passivos com atributo F (Financeiro) no valor de R\$ **53.012,84**, somados aos restos a pagar não processados a liquidar no valor de R\$ 0,00 perfazem o total de R\$ **53.012,84**.

Nota 29) PASSIVO PERMANENTE: Os passivos que dependam de autorização orçamentária para amortização ou resgate integram o passivo permanente Os Passivos com atributo P (Permanente) somam R\$ **283.634.976,36**.

Nota 30) SUPERÁVIT FINANCEIRO (SALDO PATRIMONIAL): O total do Superávit Financeiro do exercício de 2020, foi R\$ **2.848.889,22**.

Especificação	Exercício Atual	Exercício Anterior	Especificação	Exercício Atual	Exercício Anterior
Saldo dos atos potenciais do ativo			Saldo dos atos potenciais do passivo		
Execução dos atos potenciais ativos	0,00	0,00	Execução dos atos potenciais passivos	0,00	0,00
Garantias e contragarantias recebidas a executar	0,00	0,00	Garantias e contragarantias concedidas a executar	0,00	0,00
Direitos conveniados e outros instrumentos	0,00	0,00	Obrigações conveniadas e outros instrumentos	0,00	0,00
Direitos contratuais	0,00	0,00	Obrigações contratuais	0,00	0,00
Outros aportes potenciais ativos	0,00	0,00	Outros aportes potenciais passivos	0,00	0,00
TOTAL	0,00	0,00	TOTAL	0,00	0,00

BALANÇO PATRIMONIAL INDIVIDUAL DO REGIME PRÓPRIO DE PREVIDÊNCIA SOCIAL
Demonstração Contábil Individual ou Separada da Entidade
Exercício de 2020



Notas Explicativas

(De acordo com os Anexos XIX e XXII da Resolução TCE-PE nº 110, de 09 de dezembro de 2020)

Nota 31) SALDO DOS ATOS POTENCIAIS DO ATIVO: O valor do saldo registrado dos parcelamentos a receber (curto e longo prazo) foi de **R\$ 0,00**.

SUPERÁVIT / DÉFICIT FINANCEIRO		
03 - CONTRIBUIÇÃO PARA FUNDO PREVIDENCIÁRIO DO REGIME PRÓPRIO DE PREVIDÊNCIA SOCIAL - RPPS (PATRONAL, SERVIDORES E COMPENSAÇÃO FINANCEIRA)	284.379.050,58	312.599.771,63
TOTAL	284.379.050,58	312.599.771,63

Nota 32) QUADRO DE SUPERÁVIT/DÉFICIT FINANCEIRO (§2º do art. 43 da Lei Federal 4.320/64): O valor apurado ao final do exercício de 2020 foi de R\$ **284.379.050,58**, (superavitário).

O controle por fonte/destinação dos recursos foi realizado pela contabilidade do município em estrita observância a 8ª edição do Manual de Contabilidade Aplicado ao Setor Público (MCASP). Este controle foi feito desde a elaboração do orçamento até sua execução, incluindo o ingresso, o comprometimento e a saída dos recursos orçamentários. É importante destacar a inexistência, no exercício de 2020, de padronização das fontes de recurso a nível nacional, inclusive os relacionados ao combate ao COVID-19, a ser estabelecido pela Secretaria do Tesouro Nacional, bem como dos órgãos de controle externo. Desta forma, tendo em vista coexistir o padrão de fontes SOF e da Matriz de Saldos Contábeis, utilizamos o detalhamento das fontes de recursos com codificação própria baseada no modelo de quatro dígitos da SOF e estruturamos o “de” e “para” para oito dígitos estabelecido na Matriz de Saldos Contábeis. O nosso sistema contábil efetuou além do registro da receita orçamentária e do respectivo ingresso de recursos financeiros, o lançamento, em contas de controle dos valores classificados nas fontes/destinação de recursos correspondentes (disponibilidade a utilizar), em obediência ao parágrafo único do art. 8º da Lei Complementar nº 101/2000. Na execução orçamentária da despesa, no momento do empenho, o nosso sistema contábil realizou a baixa do crédito disponível conforme fonte/destinação de recursos, registrando a transferência da disponibilidade de recursos para a disponibilidade de recursos comprometida. Na saída do recurso o nosso sistema contábil adotou procedimento semelhante, com o registro de baixa do saldo da conta de fonte/destinação comprometida e lançamento na fonte/destinação de recurso utilizada. No balanço financeiro, as receitas e despesas em nosso sistema contábil foram detalhadas de modo a evidenciar o controle contábil por fonte/destinação dos recursos, discriminando as fontes ordinárias das vinculadas de receitas e suas respectivas aplicações em despesas em obediência ao previsto no MCASP. Já no balanço patrimonial, nosso controle contábil evidenciou em quadro específico o quadro principal, quadro dos ativos e passivos financeiros e permanentes, quadro das contas de compensação e o quadro de superávit/déficit financeiro por fonte de recurso de forma segregada. Desta forma, fica evidente a existência de controle contábil por fonte/destinação de recursos conforme determinações da Lei Complementar nº 101/2000, bem como das regras estabelecidas no MCASP. Quanto ao gerenciamento da aplicação das fontes/destinação de recursos, cabe aos ordenadores de despesa, bem como aos tesoureiros, seguir o controle por fonte de recursos existente e em seu gerenciamento diário, evitando o comprometimento de fontes de recursos. Ao setor contábil, cabe o registro dos atos e fatos realizados no período representando em suas demonstrações o que de fato ocorreu com o gerenciamento das fontes feitos pelos gestores.

d) OUTRAS INFORMAÇÕES RELEVANTES:

d.1. Passivos contingentes e compromissos contratuais não reconhecidos:

Não houve registro de passivos contingentes.

d.2. Divulgações não financeiras:

Não houve necessidade de divulgação de informações de natureza não financeiras tendo em vista as características da(s) entidade(s).

d.3. Reconhecimento de inconformidades que podem afetar a compreensão do usuário sobre o desempenho e o direcionamento das operações da entidade no futuro:

Não houve registro de eventos que possam afetar a compreensão do usuário quanto ao desempenho futuro das operações da(s) entidade(s).

d.4. Ajustes decorrentes da omissão e erros de registros:

Não houve ajustes decorrentes de omissões e erros de registro que mereçam apontamentos quanto a este balanço.

e) SALDOS SIGNIFICATIVOS DE CAIXA E EQUIVALENTE DE CAIXA MANTIDOS, MAS QUE NÃO ESTEJAM DISPONÍVEIS PARA USO IMEDIATO POR RESTRIÇÕES LEGAIS OU CONTROLE CAMBIAL:

Saldo em 31/12/2020
INVESTIMENTOS E APLICAÇÕES TEMPORÁRIAS R\$ 284.418.427,71

Documento Assinado Digitalmente por: RIZELMA SORAIA FERREIRA A LUIZ CABRAL DE OLIVEIRA FILHO, WILMAR PIRES BEZERRA
Acesse em: <https://tce.tcece-pe.gov.br/cepp/validarDocumento?documento=0741552c-f473-4099-948b-ba81b42952b6>

BALANÇO PATRIMONIAL INDIVIDUAL DO REGIME PRÓPRIO DE PREVIDÊNCIA SOCIAL
Demonstração Contábil Individual ou Separada da Entidade
Exercício de 2020



Notas Explicativas

(De acordo com os Anexos XIX e XXII da Resolução TCE-PE nº 110, de 09 de dezembro de 2020)

f) INFORMAÇÕES RELEVANTES SOBRE TRANSAÇÕES DE INVESTIMENTOS E FINANCIAMENTOS QUE NÃO ENVOLVEM O USO DE CAIXA:

Saldo em 31/12/2020
R\$ 0,00

g) DESCRIÇÃO DE AJUSTES RELACIONADOS ÀS RETENÇÕES, BEM COMO OUTRAS OPERAÇÕES QUE IMPACTEM SIGNIFICATIVAMENTE O BALANÇO PATRIMONIAL:

As retenções são consideradas como pagas no momento da liquidação, em contrapartida com contas do grupo extraorçamentários e apropriados orçamentariamente para cada caso, não implicando em interferência no saldo em espécie que necessitem de eventuais ajustes. Ademais, não houve operações que impactem significativamente o BP e necessitem de ajustes.

h) INFORMAÇÕES ADICIONAIS EXIGIDAS PELA RESOLUÇÃO TCE-PE Nº 110/2020 E PELO ÍNDICE DE CONSISTÊNCIA E CONVERGÊNCIA CONTÁBIL (ICC) DO TCE-PE:

<p>h.1. Estrutura e Apresentação das Demonstrações Contábeis: Esta demonstração contábil atende as exigências do Índice de Consistência e Convergência Contábil (ICC) do TCE-PE, apresentando quadro principal dos ativos, incluindo na coluna do ativo: Ativo Circulante (caixa e equivalente de caixa, créditos de curto prazo, investimentos, demais créditos e aplicações temporárias a curto prazo, estoques, variações diminutivas pagas antecipadamente) e Ativo Não Circulante (Realizável a longo prazo: créditos a longo prazo, investimentos temporários a longo prazo, estoques, variações diminutivas pagas antecipadamente; Investimentos, Imobilizado e Intangível). No passivo este balanço apresenta quadro principal incluindo na coluna do passivo: Passivo Circulante (obrigações trabalhistas, previdenciárias e assistenciais a pagar de curto prazo, empréstimos e financiamentos a curto prazo, fornecedores e contas a pagar a curto prazo, obrigações fiscais a curto prazo, demais obrigações a curto prazo e provisões) e Passivo não Circulante (obrigações trabalhistas, previdenciárias e assistenciais a pagar de longo prazo, empréstimos e financiamentos a longo prazo, fornecedores e contas a pagar a longo prazo, obrigações fiscais a longo prazo, provisões a longo prazo, demais obrigações a longo prazo e resultado diferido). No quadro principal na coluna Patrimônio Líquido consta as contas mínimas de Capital Social e Resultados Acumulados. Em quadro específico são evidenciados os ativos e passivos financeiros e permanentes, além do saldo patrimonial. Ao final do balanço são evidenciados em quadro próprio as contas do sistema compensado ou de controle com destaque para os atos potenciais dos ativos e passivos. O balanço mostra também quadro próprio com o superávit/déficit financeiro com códigos, descrição e saldos das fontes de recursos, inclusive as que apresentam valores negativos. Neste demonstrativo constam colunas com os saldos do exercício anterior possibilitando a comparação de valores. Foram utilizados os atributos (P) para “Permanente” e (F) para “Financeiro” quanto as contas patrimoniais. Por fim, o demonstrativo apresenta consistência entre as contas filhas e mães dos grupos de contas.</p>
<p>h.2. Descrição de ajustes decorrentes de omissões e erros de anos anteriores ou de mudanças de critérios contábeis (Item I do Anexo XXII da Resolução TCE-PE nº 110/2020): Não houve ajustes decorrentes de omissões ou erros de anos anteriores.</p>
<p>h.3. Ativos imobilizados obtidos a título gratuito (Item II do Anexo XXII da Resolução TCE-PE nº 110/2020): Não houve no exercício de 2020 bens recebidos por doação.</p>
<p>h.4. Transferência de Ativos (Item II do Anexo XXII da Resolução TCE-PE nº 110/2020): Não houve transferência de ativos para outras entidades que ensejem registro na entidade de origem.</p>
<p>h.5. Ativos Intangíveis obtidos a título gratuito (Item III do Anexo XXII da Resolução TCE-PE nº 110/2020): Não houve doação de ativos intangíveis no exercício de 2020.</p>
<p>h.6. Componentes patrimoniais avaliados por critérios distintos (Item IV do Anexo XXII da Resolução TCE-PE nº 110/2020): Na mensuração dos bens do imobilizado foi utilizado um único critério de mensuração para toda a classe do ativo.</p>
<p>h.7. Detalhamento das Políticas de Ajustes, Depreciação, Amortização e Exaustão: Os bens móveis e imóveis adquiridos no exercício foram registrados de forma sintética no patrimônio da entidade a custo histórico. Até o fechamento deste balanço o setor de patrimônio não disponibilizou as informações relativas a ajustes, depreciação, amortização e exaustão.</p> <p>Não houve perda de bens por inservibilidade.</p>
<p>h.8. Relação de Provisões e Passivos Contingentes: Não houve durante o exercício de 2020, relação de provisões e passivos contingentes inerentes ao mesmo fenômeno contábil.</p>
<p>h.9. Informações de Passivos Contingentes: Não foram realizados registros de passivos contingentes que acarretem estimativa de seus efeitos financeiros, indicação de incerteza em relação à periodicidade de saída, bem como da possibilidade de algum reembolso.</p>
<p>h.10. Perdas da Dívida Ativa: Não foram registrados valores de perdas da dívida ativa durante o exercício de 2020.</p>
<p>h.11. Informações adicionais (NBC T SP 01 – Item 106):</p>

Documento Assinado Digitalmente por: RIZELMA SORAIA FERREIRA, LUIZ CABRAL DE OLIVEIRA FILHO, WILMAR PIRES BEZERRA
Acesse em: https://tcece.pe.gov.br/epv/validador_documento Código do documento: 07c1352c-f473-4099-9d4b-ba81b43952b6

BALANÇO PATRIMONIAL INDIVIDUAL DO REGIME PRÓPRIO DE PREVIDÊNCIA SOCIAL
Demonstração Contábil Individual ou Separada da Entidade
Exercício de 2020



Notas Explicativas

(De acordo com os Anexos XIX e XXII da Resolução TCE-PE nº 110, de 09 de dezembro de 2020)

<p>Não houve situações relativas a passivos reconhecidos sujeitos a transferência de ativos, ou empréstimos subsidiados, bem como não houve ativos reconhecidos sujeitos a restrições ou recebimentos antecipados em relação a transações sem contraprestação. Não houve registro de passivos perdoados.</p>
<p>h.12. Probabilidade de Benefícios Econômicos ou Potencial de Serviços (NBC T SP 03 – Item 105): Não houve entradas de benefícios econômicos ou potencial de serviços prováveis que se sujeitem a estimativas financeiras de recebimentos.</p>
<p>h.13. Avaliações Externas de Mensuração de Provisões (NBC T SP 03 – Item 103): Foi realizada avaliação externa para mensuração das provisões de ordem atuarial pelo Atuário Luiz Cláudio Kogut, MIBA nº 1.308.</p>
<p>h.14. Teste de Imparidade (Impairment) (MCASP 8ª Edição): Não houve a realização de testes de imparidade de ativos com interrupção do poder de geração de caixa.</p>
<p>h.15. Ganhos e Perdas decorrentes de Baixas no Imobilizado: Até o fechamento deste balanço o setor de patrimônio não disponibilizou informações inerentes a ganhos ou perdas decorrentes de baixas no imobilizado.</p>
<p>h.16. Passivos reconhecidos referentes a Ativos Transferidos (NBC T SP 01 – Item 106): Não houve passivos reconhecidos referentes a ativos transferidos.</p>
<p>h.17. Passivos reconhecidos em relação a Empréstimos Subsidiados (NBC T SP 01 – Item 106): Não houve passivos reconhecidos em relação aos empréstimos subsidiados que estão sujeitos a condições sobre os ativos transferidos.</p>
<p>h. 18. Ativos reconhecidos que estão sujeitos a Restrições e a Natureza de tais Restrições (NBC T SP 01 – Item 106): Não há ativos reconhecidos que estão sujeitos a restrições.</p>
<p>h. 19. Recebimentos Antecipados em relação a Transações sem Contraprestação (NBC T SP 01 – Item 106): Não houve recebimentos antecipados em relação a transações sem contraprestação.</p>
<p>h. 20. Passivos Perdoados (NBC T SP 01 – Item 106): Não houve passivos perdoados durante o exercício de 2020.</p>
<p>h. 21. Heranças, Presentes e Doações (NBC T SP 01 – Item 107): Não houve.</p>
<p>h. 22. Ativos Contingentes (NBC T SP 03 – Item 105): Não houve ativos contingentes com entrada de benefícios econômicos ou potenciais de serviços.</p>
<p>h. 23. Avaliação Externa das Provisões (NBC T SP 03 – Item 103): As provisões matemáticas foram realizadas pelo atuário Sr (a) Luiz Cláudio Kogut. MIBA nº 1.308.</p>

Documento Assinado Digitalmente por: RIZELMA SORALIA FERREIRA, LUIZ CABRAL DE OLIVEIRA FILHO, WILMAR PIRES BEZERRA
 Acesse em: https://cetecepec.gov.br/criar/pesquisa/ver_documento?codigo_documento=0791352c-f473-4099-9d1b-ba81b43952b6

BALANÇO PATRIMONIAL INDIVIDUAL DO REGIME PRÓPRIO DE PREVIDÊNCIA SOCIAL
Demonstração Contábil Individual ou Separada da Entidade
Exercício de 2020



Notas Explicativas

(De acordo com os Anexos XIX e XXII da Resolução TCE-PE nº 110, de 09 de dezembro de 2020)

7. RESULTADO ATUARIAL

7.1. ATIVOS GARANTIDORES, PARCELAMENTOS E PLANO DE CUSTEIO VIGENTE

Ano-Base: 2021 Data-Base: 31/12/2020

ITENS	Valores (em R\$)
Saldo dos Investimentos do Fundo Previdenciário	283.634.976,36
Saldo dos Investimentos do Fundo Financeiro	1.902.640,42
Percentuais de Contribuição Normal	(%)
Prefeitura – Contribuição Total ambos os Fundos	22,00%
Contribuição Normal	20,00%
Custeio Administrativo ambos fundos	2,00%
Servidores Ativos	14,00%
Servidores Aposentados (*)	14,00%
Servidores Pensionistas (*)	14,00%

(*) sobre a parcela da remuneração de aposentadoria excedente ao teto do RGPS (R\$8.101,06 em 31/12/2020).

7.2. VALOR ATUAL DOS BENEFÍCIOS FUTUROS – FUNDO PREVIDENCIÁRIO

Ano-Base: 2021 Data-Base: 31/12/2020

BENEFÍCIOS	Custo Geração Atual (em R\$)	Custo Total (% da Folha)	Custo Normal (% da Folha)
1. Aposentadorias Voluntárias	6.241.060,54	0,53%	
2. Aposentadorias por Invalidez	2.888.548,21	0,25%	
3. Aposentadorias do Professor	3.891.455,83	0,33%	
4. Reversão em Pensão	1.419.492,90	0,12%	
5. Pensão por Morte	7.622.260,45	0,65%	
6. Benefícios Concedidos (1+..+5)	22.060.817,93	1,88%	
7. Aposentadoria por Idade e Tempo	159.915.514,24	13,65%	6,65%
8. Aposentadoria do Professor	251.743.150,09	21,48%	9,98%
9. Aposentadoria por Idade	132.104.788,08	11,27%	5,27%
10. Reversão em Pensão	40.881.166,21	3,49%	1,66%
11. Pensão por Morte de Ativo	25.195.994,84	2,15%	1,33%
12. Pensão por Morte de Invalído	2.172.067,98	0,19%	0,11%
13. Aposentadoria por Invalidez	30.944.480,27	2,64%	1,53%
14. Auxílio-Doença	0,00	0,00%	0,00%
15. Salário-Maternidade	0,00	0,00%	0,00%
16. Salário-Família	0,00	0,00%	0,00%
17. Benefícios a Conceder (7+..+16)	642.957.161,69	54,87%	26,53%
18. Custo Total – VABF (6+17)	665.017.979,62	56,75%	
Valor Atual da Folha Futura	1.171.892.887,68		

Documento Assinado Digitalmente por: RIZELMA SORAIA FERREIRA, LUIZ CABRAL DE OLIVEIRA FILHO, WILMAR PIRES BEZERRA
 Acesse em: <http://cetescc-pe.gov.br/cetescc-pe/validarDocumento.aspx?Codigo=documento-07c1352c-faf73-4099-9d1b-ba81b43952b6>

BALANÇO PATRIMONIAL INDIVIDUAL DO REGIME PRÓPRIO DE PREVIDÊNCIA SOCIAL
Demonstração Contábil Individual ou Separada da Entidade
Exercício de 2020



Notas Explicativas

(De acordo com os Anexos XIX e XXII da Resolução TCE-PE nº 110, de 09 de dezembro de 2020)

7.3. BALANÇO ATUARIAL – PLANO DE CUSTEIO VIGENTE E PROPOSTO - FUNDO PREVIDENCIÁRIO

Ano-Base: 2021 Data-Base: 31/12/2020

Item - APORTES	Plano de Custeio Vigente		Plano de Custeio Proposto	
	Valores (em R\$)	(% Folha)	Valores (em R\$)	(% Folha)
1. Custo Total - VABF	665.017.979,82	56,75%	665.017.979,82	56,75%
2. Compensação Previdenciária (-)	29.314.005,25	2,50%	29.314.005,25	2,50%
3. Contribuição dos Atuais Inativos (-)	303.692,42	0,03%	303.692,42	0,03%
4. Contribuição dos Futuros Inativos (-)	4.183.654,43	0,36%	4.183.654,43	0,36%
5. Contribuição dos Servidores Ativos (-)	164.065.005,60	14,00%	164.065.005,60	14,00%
6. Contribuição do Ente s/Ativos (-)	234.378.576,77	20,00%	234.378.576,77	20,00%
7. Contribuição do Ente s/Atuais Inativos (-)	0,00	0,00%	0,00	0,00%
8. Contribuição do Ente s/Futuros Inativos (-)	0,00	0,00%	0,00	0,00%
9. Saldo dos Parcelamentos (-)	0,00	0,00%	0,00	0,00%
10. Ativo Financeiro (-)	283.634.976,36	24,20%	283.634.976,36	24,20%
11. Déficit/Superávit Base (2+..+10) - (1)	50.861.931,21	4,34%	50.861.931,21	4,34%

7.4. PROVISÕES MATEMÁTICAS OU PASSIVO ATUARIAL - FUNDO PREVIDENCIÁRIO

Ano-Base: 2021 Data-Base: 31/12/2020

Item	Plano de Custeio Atual	Plano de Custeio Proposto
1. Ativo Financeiro (1 + 2)	283.634.976,36	283.634.976,36
2. Aplicações Financeiras	283.634.976,36	283.634.976,36
3. Parcelamentos	0,00	0,00
4. Provisão Matemática Total (5 + 6 - 7 - 8)	232.773.045,15	232.773.045,15
5. Provisão de Benefícios Concedidos	21.757.125,51	21.757.125,51
6. Provisão de Benefícios a Conceder	240.329.924,89	240.329.924,89
7. Compensação Financeira	29.314.005,25	29.314.005,25
8. Plano de Equacionamento	0,00	0,00
Déficit / Superávit Atuarial Oficial (1 - 4)	50.861.931,21	50.861.931,21

7.5. VALOR ATUAL DOS BENEFÍCIOS FUTUROS – FUNDO FINANCEIRO

Ano-Base: 2021 Data-Base: 31/12/2020

BENEFÍCIOS	Custo Geração Atual (em R\$)	Custo Total (% da Folha)	Custo Normal (% da Folha)
1. Aposentadorias Voluntárias	324.131.111,82	195,49%	
2. Aposentadorias por Invalidez	815.302,82	0,49%	
3. Aposentadorias do Professor	1.280.645.407,51	772,38%	
4. Reversão em Pensão	219.252.578,21	132,24%	
5. Pensão por Morte	147.745.371,77	89,11%	
6. Benefícios Concedidos (1+..+5)	1.972.589.772,13	1189,71%	
7. Aposentadoria por Idade e Tempo	237.905.405,40	143,49%	16,85%
8. Aposentadoria do Professor	630.486.297,77	380,26%	50,08%
9. Aposentadoria por Idade	40.253.345,43	24,28%	1,94%
10. Reversão em Pensão	100.575.691,96	60,66%	7,56%
11. Pensão por Morte de Ativo	3.959.741,02	2,39%	0,57%
12. Pensão por Morte de Invalído	1.613.803,98	0,97%	0,20%
13. Aposentadoria por Invalidez	13.198.237,98	7,96%	1,67%
14. Auxílio-Doença	0,00	0,00%	0,00%
15. Salário-Maternidade	0,00	0,00%	0,00%
16. Salário-Família	0,00	0,00%	0,00%
17. Benefícios a Conceder (7+..+16)	1.027.992.323,54	620,01%	78,67%
18. Custo Total - VABF (6+17)	3.000.582.095,67	1809,72%	
Valor Atual da Folha Futura	165.804.952,82		

BALANÇO PATRIMONIAL INDIVIDUAL DO REGIME PRÓPRIO DE PREVIDÊNCIA SOCIAL
Demonstração Contábil Individual ou Separada da Entidade
Exercício de 2020



Notas Explicativas

(De acordo com os Anexos XIX e XXII da Resolução TCE-PE nº 110, de 09 de dezembro de 2020)

Documento Assinado Digitalmente por: RIZELMA SORALIA FERREIRA, LUIZ CABRAL DE OLIVEIRA FILHO, WILMAR PIRES BEZERRA
 Acesso em: <https://tce.tce.tce-pe.gov.br/ep/validaDoc.aspx?documento=07c1352c-f473-4099-9d1b-ba81b43952b6>

7.6. BALANÇO ATUARIAL – PLANO DE CUSTEIO VIGENTE E PROPOSTO - FUNDO FINANCEIRO

Ano-Base: 2021 Data-Base: 31/12/2020

Item - APORTES	Plano de Custeio Vigente		Plano de Custeio Proposto	
	Valores (em R\$)	(% Folha)	Valores (em R\$)	(% Folha)
1. Custo Total - VABF	3.000.582.095,87	1809,72%	3.000.582.095,87	1809,72%
2. Compensação Previdenciária (-)	90.918.912,33	54,83%	90.918.912,33	54,83%
3. Contribuição dos Atuais Inativos (-)	23.858.638,18	14,39%	23.858.638,18	14,39%
4. Contribuição dos Futuros Inativos (-)	3.472.346,67	2,09%	3.472.346,67	2,09%
5. Contribuição dos Servidores Ativos (-)	23.212.693,36	14,00%	23.212.693,36	14,00%
6. Contribuição do Ente s/Ativos (-)	33.160.991,13	20,00%	33.160.991,13	20,00%
7. Contribuição do Ente s/Atuais Inativos (-)	0,00	0,00%	0,00	0,00%
8. Contribuição do Ente s/Futuros Inativos (-)	0,00	0,00%	0,00	0,00%
9. Saldo dos Parcelamentos (-)	0,00	0,00%	0,00	0,00%
10. Ativo Financeiro (-)	1.902.640,42	1,15%	1.902.640,42	1,15%
13. Déficit/Superávit Oficial (11+12)	2.824.055.873,58	1703,24%	2.824.055.873,58	1703,24%

7.7. PROVISÕES MATEMÁTICAS OU PASSIVO ATUARIAL - FUNDO FINANCEIRO

Ano-Base: 2021 Data-Base: 31/12/2020

Item	Plano de Custeio Atual	Plano de Custeio Proposto
1. Ativo Financeiro (1 + 2)	1.902.640,42	1.902.640,42
2. Aplicações Financeiras	1.902.640,42	1.902.640,42
3. Parcelamentos	0,00	0,00
4. Provisão Matemática Total (5 + 6 - 7 - 8)	2.825.958.514,00	2.825.958.514,00
5. Provisão de Benefícios Concedidos	1.948.731.133,95	1.948.731.133,95
6. Provisão de Benefícios a Conceder	968.146.292,38	968.146.292,38
7. Compensação Financeira	90.918.912,33	90.918.912,33
8. Plano de Equacionamento	0,00	0,00
Déficit / Superávit Atuarial Oficial (1 - 4)	2.824.055.873,58	2.824.055.873,58

8. CUSTOS E PLANO DE CUSTEIO

8.1. VALORES DAS REMUNERAÇÕES E PROVENTOS ATUAIS – FUNDO PREVIDENCIÁRIO

Ano-Base: 2021 Data-Base: 31/12/2020

Categorias	Valor Mensal	Valor Anual (12x)
1. Total das Remuneração de Contribuição dos Servidores Ativos	8.621.402,84	112.078.234,32
2. Total dos Proventos de Aposentadoria	88.473,89	1.150.160,57
3. Total das Parcelas dos Proventos de Aposentadoria que Superam o Limite Máximo do RGPS	15.743,45	204.664,85
4. Total das Parcelas das Pensões por Morte	45.481,97	591.265,81
5. Total das Parcelas das Pensões por Morte que Superam o Limite Máximo do RGPS	552,15	7.177,95
6. TOTAL DAS REMUNERAÇÕES, PROVENTOS E PENSÕES (1+2+4)	8.755.358,50	113.819.680,50
7. TOTAIS DAS BASES DE CONTRIBUIÇÃO (1+3+5)	8.637.698,24	112.290.077,12

8.2. CUSTOS E ALÍQUOTAS DE CUSTEIO NORMAL VIGENTES EM LEI - FUNDO PREVIDENCIÁRIO

Ano-Base: 2021 Data-Base: 31/12/2020

Categorias	Base de Cálculo Anual	Alíquota Vigente (%)	Contribuição Esperada
1. Ente Federativo - Custeio Normal	112.078.234,32	20,00%	22.415.646,86
2. Ente Federativo - Taxa de Administração	112.078.234,32	2,00%	2.241.564,69
3. Segurados Ativos	112.078.234,32	14,00%	15.690.952,80
4. Aposentados	204.664,85	14,00%	28.653,08
5. Pensionistas	7.177,95	14,00%	1.004,91
6. Total Custeio Normal Anual (1+...+5)			40.377.822,35

BALANÇO PATRIMONIAL INDIVIDUAL DO REGIME PRÓPRIO DE PREVIDÊNCIA SOCIAL
Demonstração Contábil Individual ou Separada da Entidade
Exercício de 2020



Notas Explicativas

(De acordo com os Anexos XIX e XXII da Resolução TCE-PE nº 110, de 09 de dezembro de 2020)

Documento Assinado Digitalmente por: RIZELMA SORALIA FERREIRA, LUIZ CABRAL DE OLIVEIRA FILHO, WILMAR PIRES BEZERRA
 Acesso em: https://tce.tcece.pe.gov.br/ep/validarDoc.aspx?Codigo=documento-07c1352c-f473-4099-9d1b-ba81b43952b6

8.3. CUSTOS E ALÍQUOTAS DE CUSTEIO NORMAL CALCULADAS POR BENEFÍCIO - FUNDO PREVIDENCIÁRIO

Ano-Base: 2021 Data-Base: 31/12/2020

Benefícios	Regime Financeiro	Valor Anual Previsto	Alíquota Normal Calculada
1. Aposentadoria por Invalidez Permanente	Capitalização	1.714.796,99	1,53%
2. Aposentadorias Programadas (Por Idade, Tempo de Contribuição e Compulsória)	Capitalização	13.359.725,53	11,92%
3. Aposentadoria Especial do Professor	Capitalização	11.185.407,79	9,98%
4. Pensão por Morte de Servidor em Atividade	Capitalização	1.490.840,52	1,33%
5. Pensão por Morte de Aposentado por Invalidez	Capitalização	123.288,08	0,11%
6. Pensão por Morte de Aposentado Voluntário ou Compulsório	Capitalização	1.860.498,69	1,66%
7. Auxílio-Doença	-	0,00	0,00%
8. Salário-Maternidade	-	0,00	0,00%
9. Salário-Família	-	0,00	0,00%
10. Custeio Administrativo	-	2.241.584,69	2,00%
11. Total (1+...+10)		29.734.355,57	28,53%

8.4. CUSTOS E ALÍQUOTAS DE CUSTEIO NORMAL CALCULADAS POR REGIME FINANCEIRO - FUNDO PREVIDENCIÁRIO

Ano-Base: 2021 Data-Base: 31/12/2020

Regime Financeiro	Custo Anual Previsto	Alíquota Vigente (%)
1. Capitalização	112.290.077,12	28,53%
2. Repartição de Capitais de Cobertura	0,00	0,00%
3. Repartição Simples	0,00	0,00%
4. Custeio Administrativo	2.241.584,69	2,00%
5. Alíquota Total (1+...+4)		28,53%

8.5. VALORES DAS REMUNERAÇÕES E PROVENTOS ATUAIS - FUNDO FINANCEIRO

Ano-Base: 2021 Data-Base: 31/12/2020

Categorias	Valor Mensal	Valor Anual (12x)
1. Total das Remuneração de Contribuição dos Servidores Ativos	3.034.109,51	39.443.423,63
2. Total dos Proventos de Aposentadoria	6.055.778,68	78.725.096,58
3. Total das Parcelas dos Proventos de Aposentadoria que Superam o Limite Máximo do RGPS	581.511,23	7.559.645,99
4. Total das Parcelas das Pensões por Morte	624.888,10	8.123.519,30
5. Total das Parcelas das Pensões por Morte que Superam o Limite Máximo do RGPS	78.619,25	1.022.050,25
6. TOTAL DAS REMUNERAÇÕES, PROVENTOS E PENSÕES (1+2+4)	9.714.772,27	128.292.039,51
7. TOTAS DAS BASES DE CONTRIBUIÇÃO (1+3+5)	3.694.239,99	48.025.119,87

8.6. CUSTOS E ALÍQUOTAS DE CUSTEIO NORMAL VIGENTES EM LEI - FUNDO FINANCEIRO

Ano-Base: 2021 Data-Base: 31/12/2020

Categorias	Base de Cálculo Anual	Alíquota Vigente (%)	Contribuição Esperada
1. Ente Federativo - Custeio Normal	39.443.423,63	20,00%	7.888.684,73
2. Ente Federativo - Taxa de Administração	39.443.423,63	2,00%	788.868,47
3. Segurados Ativos	39.443.423,63	14,00%	5.522.079,31
4. Aposentados	7.559.645,99	14,00%	1.058.350,44
5. Pensionistas	1.022.050,25	14,00%	143.087,04
6. Total Custeio Normal Anual (1+...+5)			15.401.069,98

BALANÇO PATRIMONIAL INDIVIDUAL DO REGIME PRÓPRIO DE PREVIDÊNCIA SOCIAL
Demonstração Contábil Individual ou Separada da Entidade
Exercício de 2020



Notas Explicativas

(De acordo com os Anexos XIX e XXII da Resolução TCE-PE nº 110, de 09 de dezembro de 2020)

Documento Assinado Digitalmente por: RIZELMA SORALIA FERREIRA, LUIZ CABRAL DE OLIVEIRA FILHO, WILMAR PIRES BEZERRA
 Acesse em: <https://tce.tcece.pe.gov.br/ptpp/validaDoc.aspx?Codigo-do-documento=07c1352c-f473-4099-9d4b-ba81b43952b6>

8.7. CUSTOS E ALÍQUOTAS DE CUSTEIO NORMAL CALCULADAS POR BENEFÍCIO - FUNDO FINANCEIRO

Ano-Base: 2021 Data-Base: 31/12/2020

Benefícios	Regime Financeiro	Valor Anual Previsto	Alíquota Normal Calculada
1. Aposentadoria por Invalidez Permanente	Capitalização	658.705,17	1,67%
2. Aposentadorias Programadas (Por Idade, Tempo de Contribuição e Compulsória)	Capitalização	7.332.532,45	18,59%
3. Aposentadoria Especial do Professor	Capitalização	19.753.266,55	50,08%
4. Pensão por Morte de Servidor em Atividade	Capitalização	224.827,51	0,57%
5. Pensão por Morte de Aposentado por Invalidez	Capitalização	78.868,85	0,20%
6. Pensão por Morte de Aposentado Voluntário ou Compulsório	Capitalização	2.981.922,63	7,56%
7. Auxílio-Doença	-	0,00	0,00%
8. Salário-Maternidade	-	0,00	0,00%
9. Salário-família	-	0,00	0,00%
10. Custeio Administrativo	-	788.868,47	2,00%
11. Total (1+...+10)		31.030.141,37	80,67%

8.8. CUSTOS E ALÍQUOTAS DE CUSTEIO NORMAL CALCULADAS POR REGIME FINANCEIRO - FUNDO FINANCEIRO

Ano-Base: 2021 Data-Base: 31/12/2020

Regime Financeiro	Custo Anual Previsto	Alíquota Vigente (%)
1. Capitalização	48.025.119,87	76,67%
2. Repartição de Capitais de Cobertura	0,00	0,00%
3. Repartição Simples	0,00	0,00%
4. Custeio Administrativo	788.868,47	2,00%
5. Alíquota Total (1+...+4)		80,67%

9. EQUACIONAMENTO DO DÉFICIT ATUARIAL

9.1. PRINCIPAIS CAUSAS DO DÉFICIT ATUARIAL

Em geral os déficits atuariais dos RPPS são originados pela combinação dos seguintes fatores:

- ✓ Falta de base técnica atuarial na criação do RPPS, com definição de alíquotas insuficientes;
- ✓ Aumento dos compromissos com benefícios, antes da devida capitalização dos recursos;
- ✓ Evolução significativa da massa de segurados;
- ✓ Aumento significativo das remunerações e proventos, muitas vezes acima da inflação, com impacto significativo nos benefícios com integralidade e paridade;
- ✓ Baixas rentabilidades ocorridas ao longo dos anos;
- ✓ Compromissos assumidos pelo fundo decorrente de contribuições dos segurados a outros regimes previdenciários, sem compensação proporcional ou mesmo sem nenhuma compensação;
- ✓ Falta de regularidade nos repasses de contribuições dos entes públicos.

Como o resultado atuarial do plano previdenciário apresentou superávit, recomendamos a manutenção do atual plano de custeio. No caso do fundo financeiro o déficit atuarial será pago com aportes mensais da Prefeitura para complementar a arrecadação das contribuições normais da Prefeitura e dos servidores vinculados ao fundo e honrar com a folha de benefícios.



Notas Explicativas

(De acordo com os Anexos XIX e XXII da Resolução TCE-PE nº 110, de 09 de dezembro de 2020)

10. CUSTEIO ADMINISTRATIVO

10.1. LEVANTAMENTO DAS DESPESAS ADMINISTRATIVAS DOS ÚLTIMOS TRÊS EXERCÍCIOS

Exercício	Despesas Administrativas Anuais	Base de Cálculo Anual (*)	% Base de Cálculo
2018	2.065.629,98	248.820.499,54	0,83%
2019	3.772.020,24	250.022.825,30	1,51%
2020	3.525.254,13	264.018.680,02	1,34%

10.2. ESTIMATIVA DE DESPESAS ADMINISTRATIVAS PARA O PRÓXIMO EXERCÍCIO

Exercício	Estimativa Despesas Administrativas Anuais	Base de Cálculo Anual (**)	% Base de Cálculo
2021	3.000.000,00	151.521.657,95	1,98%

(*) Folha anual de remuneração de servidores ativos, aposentados e pensionistas do exercício anterior.

(**) Folha anual de remuneração de servidores ativos do exercício anterior.

10.3. RECOMENDAÇÕES DE MANUTENÇÃO OU ALTERAÇÃO

No decorrer do exercício de 2021 recomendamos a adaptação da forma de custeio da Taxa de Administração aos novos parâmetros da Portaria Nº 19.451 de 18 de agosto de 2020:

- ✓ A cobertura de taxa de administração deverá ser adicionada, obrigatoriamente, nas alíquotas normais do ente público e/ou dos segurados, não sendo mais permitida a cobertura por aportes financeiros extras do município;
- ✓ A base da taxa de administração será apenas a folha de remunerações de contribuição dos servidores ativos do ano anterior, não poderá mais ser considerada a totalidade da folha e/ou a folha de aposentados e pensionistas;
- ✓ Como o RPPS está enquadrado no perfil de médio porte no ISP - RPPS, o limite da taxa será de 3,0% da nova base ou 3,6% se o RPPS aderir ao programa Pró-Gestão;
- ✓ Os recursos acumulados da taxa, a chamada Reserva Administrativa, deverão ser geridos totalmente a parte dos demais recursos do RPPS, inclusive com contas bancárias e contábeis distintas e só poderão ser destinados aos gastos a que se destinam;
- ✓ As eventuais sobras deste custeio poderão ser revertidas apenas para a cobertura de despesas com benefícios de aposentadoria e pensão, desde que aprovada pelo Conselho Administrativo, sendo vedada a devolução destes recursos ao ente federativo;
- ✓ Estas alterações deverão ser estabelecidas em lei do ente federativo até 31 de dezembro de 2021 e entrar em vigor no exercício de 2022.

BALANÇO PATRIMONIAL INDIVIDUAL DO REGIME PRÓPRIO DE PREVIDÊNCIA SOCIAL
Demonstração Contábil Individual ou Separada da Entidade
Exercício de 2020



Notas Explicativas

(De acordo com os Anexos XIX e XXII da Resolução TCE-PE nº 110, de 09 de dezembro de 2020)

11. ANÁLISE COMPARATIVA DAS ÚLTIMAS AVALIAÇÕES ATUARIAIS

11.1. COMPARATIVO DE RESULTADOS DOS 3 ÚLTIMOS EXERCÍCIOS - FUNDO PREVIDENCIÁRIO

Item	dez/18	dez/19	dez/20
Número de Servidores Ativos	2.856	2.592	2.820
Valor Médio da Remuneração do Ativo	2.883,00	2.998,81	3.057,23
Número de Beneficiários	31	43	50
Valor Médio dos Benefícios	2.438,34	2.698,66	2.679,12
Número Total de Segurados	2.887	2.635	2.870
Custo Total do Plano em R\$	518.277.488,20	562.213.436,77	665.017.979,62
Custo do Plano em % da Folha	49,71%	58,09%	58,75%
Déficit / Superávit Atuarial em R\$	103.386.922,48	119.780.635,83	50.881.931,21
Déficit / Superávit em % Folha	9,95%	11,95%	4,34%
Valor dos Investimentos do Plano em R\$	235.666.785,09	311.967.222,07	283.634.976,38

Dos dados disponíveis para análise, destaca-se o aumento do número de servidores ativos e a redução do superávit atuarial, decorrente da redução da taxa de juros e desconto atuarial de 5,88% para 5,44% e pelas perdas nos investimentos.

11.2. COMPARATIVO DE RESULTADOS DOS 3 ÚLTIMOS EXERCÍCIOS - FUNDO FINANCEIRO

Item	dez/18	dez/19	dez/20
Número de Servidores Ativos	828	770	710
Valor Médio da Remuneração do Ativo	3.786,95	4.270,87	4.273,39
Número de Beneficiários	1.623	1.685	1.690
Valor Médio dos Benefícios	3.624,70	3.878,56	3.953,05
Total de Segurados	2.451	2.455	2.400
Custo Total do Plano em R\$	2.787.412.596,97	3.071.450.040,78	3.000.582.095,87
Déficit / Superávit Atuarial em R\$	2.582.468.493,94	2.867.502.841,77	2.824.055.873,58



Notas Explicativas

(De acordo com os Anexos XIX e XXII da Resolução TCE-PE nº 110, de 09 de dezembro de 2020)

Documento Assinado Digitalmente por: RIZELMA SORALIA FERREIRA, LUIZ CABRAL DE OLIVEIRA FILHO, WILMAR PIRES BEZERRA
Acesse em: https://tce.tcece.pe.gov.br/ptpp/validaDoc.seam?codigo_documento=07c1352c-f473-4099-9d1b-ba81b43952b6

12. PARECER ATUARIAL

A presente avaliação atuarial foi realizada especificamente para dimensionar a situação financeira e atuarial dos fundos previdenciários geridos pelo CABOPREV - Instituto de Previdência Social do Município de Cabo de Santo Agostinho, de acordo com metodologia, hipóteses e premissas citadas anteriormente, com os dados cadastrais dos servidores ativos, aposentados e pensionistas fornecidos pela Prefeitura e pelo Instituto.

Este trabalho já contempla as novas normas e procedimentos atuariais previstos na Portaria nº 464/2018 e utiliza as bases de dados cadastrais e financeiros posicionados em 31/12/2020.

Os cálculos foram realizados em conformidade a Nota Técnica Atuarial, enviada à Secretaria de Previdência, conforme previsto no artigo 8º da Portaria nº 464 de 19 de novembro de 2018 e Instrução Normativa nº 05 de 21 de dezembro de 2018.

Considerações sobre a Base Cadastral

A base de dados contendo o cadastro de servidores ativos, aposentados, pensionistas e seus dependentes enviados para a avaliação atuarial, foi comparada com padrões mínimos e máximos aceitáveis na data base da avaliação. Depois de feitas as análises, consideramos os dados suficientes e completos para a realização da avaliação atuarial.

Os dados referentes ao tempo de contribuição anterior à admissão na Prefeitura foram informados na base de dados. Portanto, nesta avaliação não foi adotada estimativa de tempo de serviço anterior à admissão.


Resultados da Avaliação

A diferença nos custos em relação aos valores apurados na avaliação anterior é decorrente das alterações nos dados cadastrais e financeiros, mas principalmente pela mudança das hipóteses obrigatórias da Portaria 464/2019: redução da taxa de juros e desconto atuarial de 5,88% para 5,44% ao ano, adoção da tábua de mortalidade separada por sexo, admissão de novos servidores e as perdas nos investimentos em 2020.

Como o resultado atuarial do plano previdenciário apresentou superávit, recomendamos a manutenção do atual plano de custeio. No caso do fundo financeiro o déficit atuarial será pago com aportes mensais da Prefeitura para complementar a arrecadação das contribuições normais da Prefeitura e dos servidores vinculados ao fundo e honrar com a folha de benefícios.

Por fim, salientamos que os resultados desta avaliação atuarial são extremamente sensíveis às variações das hipóteses e premissas utilizadas nos cálculos e que, modificações futuras destes fatores, poderão implicar variações substanciais nos resultados atuariais.

Curitiba, 09 de março de 2021.


Luiz Claudio Kogut
Atuário – MIBA 1.308

BALANÇO PATRIMONIAL INDIVIDUAL DO REGIME PRÓPRIO DE PREVIDÊNCIA SOCIAL
Demonstração Contábil Individual ou Separada da Entidade
Exercício de 2020



Notas Explicativas

(De acordo com os Anexos XIX e XXII da Resolução TCE-PE nº 110, de 09 de dezembro de 2020)

h. 24 TESTE DE IMPARIDADE (IMPAIRMENT): Não houve teste de imparidade durante o exercício de 2020.
--

i) PLANO DE IMPLANTAÇÃO DOS PROCEDIMENTOS CONTÁBEIS PATRIMONIAIS (PIPCP) CONFORME PORTARIA STN Nº 548/2015:

Para este município está sendo utilizados os prazos mais restritivos estabelecidos pela Portaria STN nº 548/2015, para cidades acima de 50.000 habitantes.

PROCEDIMENTOS CONTÁBEIS ORÇAMENTÁRIOS – PARTE I DO MCASP				
Ação	Adoção de Procedimentos Contábeis Orçamentários			
Subação	Produto	Responsável	Prazo Final	Situação Atual
1	Registros contábeis conforme MCASP.	Secretário (a) de Finanças/Fazenda	31/12/2017	Concluído
PROCEDIMENTOS CONTÁBEIS PATRIMONIAIS – PARTE II DO MCASP				
Ação	1. Reconhecimento, mensuração e evidenciação dos créditos oriundos de receitas tributárias e de contribuições (exceto créditos previdenciários), bem como dos respectivos encargos, multas, ajustes para perdas e registro de obrigações relacionadas à repartição de receita.			
Subação	Produto	Responsável	Prazo Final	Situação Atual
	Registros contábeis conforme MCASP.	Gestor do RPPS	01/01/2021	Em andamento
Ação	2. Reconhecimento, mensuração e evidenciação dos créditos previdenciários, bem como dos respectivos encargos, multas e ajustes para perdas.			
Subação	Produto	Responsável	Prazo Final	Situação Atual
	Registros contábeis conforme MCASP.	Gestor do RPPS	01/01/2021	Concluído
Ação	3. Reconhecimento, mensuração e evidenciação dos demais créditos a receber, (exceto créditos tributários, previdenciários e de contribuições a receber), bem como dos respectivos encargos, multas e ajustes para perdas.			
Subação	Produto	Responsável	Prazo Final	Situação Atual
	Registros contábeis conforme MCASP.	Gestor do RPPS	01/01/2018	Concluído
Ação	4. Reconhecimento, mensuração e evidenciação da Dívida Ativa, tributária e não-tributária, e respectivo ajuste para perdas.			
Subação	Produto	Responsável	Prazo Final	Situação Atual
	Registros contábeis conforme MCASP.	Gestor do RPPS	Imediato	Concluído
Ação	5. Reconhecimento, mensuração e evidenciação das obrigações e provisões por competência.			
Subação	Produto	Responsável	Prazo Final	Situação Atual
	Registros contábeis conforme MCASP.	Gestor do RPPS	01/01/2020	Concluído
Ação	6. Evidenciação de ativos e passivos contingentes em contas de controle e em notas explicativas.			
Subação	Produto	Responsável	Prazo Final	Situação Atual
	Registros contábeis conforme MCASP.	Gestor do RPPS	01/01/2020	Em andamento
Ação	7. Reconhecimento, mensuração e evidenciação dos bens móveis e imóveis; respectiva depreciação ou exaustão; reavaliação e redução ao valor recuperável (exceto bens do patrimônio cultural e de infraestrutura).			
Subação	Produto	Responsável	Prazo Final	Situação Atual
	Registros contábeis conforme MCASP.	Gestor do RPPS	01/01/2020	Em andamento
Ação	8. Reconhecimento, mensuração e evidenciação dos bens de infraestrutura; respectiva depreciação, amortização ou exaustão; reavaliação e redução ao valor recuperável.			
Subação	Produto	Responsável	Prazo Final	Situação Atual

Documento Assinado Digitalmente por: RIZELMA SORAIA FERREIRA, LUIZ CABRAL DE OLIVEIRA FILHO, WILMAR PIRES BEZERRA
 Acesse em: <http://tce.tcepe.gov.br/epp/validaDoc.seam> Código do documento: 07c1352c-fa73-4099-9dfb-ba81b43952b6

BALANÇO PATRIMONIAL INDIVIDUAL DO REGIME PRÓPRIO DE PREVIDÊNCIA SOCIAL
Demonstração Contábil Individual ou Separada da Entidade
Exercício de 2020



Notas Explicativas

(De acordo com os Anexos XIX e XXII da Resolução TCE-PE nº 110, de 09 de dezembro de 2020)

	Registros contábeis conforme MCASP.	Gestor do RPPS	01/01/2023	Em andamento
Ação	9. Reconhecimento, mensuração e evidenciação dos bens do patrimônio cultural; respectiva depreciação, amortização ou exaustão; reavaliação e redução ao valor recuperável (quando passível de registro segundo IPSAS, NBC TSP e MCASP).			
Subação	Produto	Responsável	Prazo Final	Situação Atual
	Registros contábeis conforme MCASP.	Gestor do RPPS	01/01/2023	Em andamento
Ação	10. Reconhecimento, mensuração e evidenciação das obrigações por competência decorrentes de empréstimos, financiamentos e dívidas contratuais e mobiliárias.			
Subação	Produto	Responsável	Prazo Final	Situação Atual
	Registros contábeis conforme MCASP.	Gestor do RPPS	01/01/2020	Concluído
Ação	11. Reconhecimento, mensuração e evidenciação das obrigações por competência decorrentes de benefícios a empregados (ex.: 13º salário, férias, etc).			
Subação	Produto	Responsável	Prazo Final	Situação Atual
	Registros contábeis conforme MCASP.	Gestor do RPPS	01/01/2018	Concluído
Ação	12. Reconhecimento, mensuração e provisão atuarial do regime próprio de previdência dos servidores públicos civis e militares.			
Subação	Produto	Responsável	Prazo Final	Situação Atual
	Registros contábeis conforme MCASP.	Gestor do RPPS	Imediato	Concluído
Ação	13. Reconhecimento, mensuração e evidenciação das obrigações com fornecedores por competência.			
Subação	Produto	Responsável	Prazo Final	Situação Atual
	Registros contábeis conforme MCASP.	Gestor do RPPS	01/01/2016	Concluído
Ação	14. Reconhecimento, mensuração e evidenciação das demais obrigações por competência.			
Subação	Produto	Responsável	Prazo Final	Situação Atual
	Registros contábeis conforme MCASP.	Gestor do RPPS	A ser definido em ato normativo específico da STN.	Concluído
Ação	15. Reconhecimento, mensuração e evidenciação de softwares, marcas, patentes, licenças e congêneres, classificados como intangível e eventuais amortizações, reavaliações e redução ao valor recuperável.			
Subação	Produto	Responsável	Prazo Final	Situação Atual
	Registros contábeis conforme MCASP.	Gestor do RPPS	01/01/2021	Em andamento
Ação	16. Outros ativos intangíveis e eventuais amortizações e reduções a valor recuperável.			
Subação	Produto	Responsável	Prazo Final	Situação Atual
	Registros contábeis conforme MCASP.	Gestor do RPPS	A ser definido em ato normativo específico da STN.	Concluído
Ação	17. Reconhecimento, mensuração e evidenciação dos investimentos permanentes, e respectivos ajustes para perdas e redução ao valor recuperável.			
Subação	Produto	Responsável	Prazo Final	Situação Atual
	Registros contábeis conforme MCASP.	Gestor do RPPS	01/01/2020	Concluído
Ação	18. Reconhecimento, mensuração e evidenciação dos estoques.			
Subação	Produto	Responsável	Prazo Final	Situação Atual
	Registros contábeis conforme MCASP.	Gestor do RPPS	01/01/2022	Em andamento
Ação	19. Reconhecimento, mensuração e evidenciação dos demais aspectos referentes aos procedimentos patrimoniais estabelecidos nas IPSAS, NBC TSP e MCASP.			
Subação	Produto	Responsável	Prazo Final	Situação Atual
	Registros contábeis conforme MCASP.	Gestor do RPPS	A ser definido em ato normativo específico da STN.	Concluído

BALANÇO PATRIMONIAL INDIVIDUAL DO REGIME PRÓPRIO DE PREVIDÊNCIA SOCIAL
Demonstração Contábil Individual ou Separada da Entidade
Exercício de 2020



Notas Explicativas

(De acordo com os Anexos XIX e XXII da Resolução TCE-PE nº 110, de 09 de dezembro de 2020)

Documento Assinado Digitalmente por: RIZELMA SORAILA FERREIRA, LUIZ CABRAL DE OLIVEIRA FILHO, WILMAR PIRES BEZERRA
 Acesse em: <https://tce.pe.gov.br/epp/validaDoc.seam> Código do documento: 07c1352c-fa73-4099-9dfb-ba81b43952b6

PROCEDIMENTOS CONTÁBEIS ESPECÍFICOS – PARTE III DO MCASP				
Ação	Registro de Procedimentos Contábeis Específicos – FUNDEB.			
Subação	Produto	Responsável	Prazo Final	Situação Atual
1	Registros contábeis conforme MCASP.	Gestor do RPPS	Imediato	Não se aplica
Ação	Registro de Procedimentos Contábeis Específicos – OPERAÇÕES DE CRÉDITO.			
Subação	Produto	Responsável	Prazo Final	Situação Atual
1	Registros contábeis conforme MCASP.	Gestor do RPPS	Imediato	Não se aplica
Ação	Registro de Procedimentos Contábeis Específicos – REGIME PRÓPRIO DE PREVIDÊNCIA.			
Subação	Produto	Responsável	Prazo Final	Situação Atual
1	Registros contábeis conforme MCASP.	Gestor do RPPS	Imediato	Concluído
Ação	Registro de Procedimentos Contábeis Específicos – DÍVIDA ATIVA.			
Subação	Produto	Responsável	Prazo Final	Situação Atual
1	Registros contábeis conforme MCASP.	Gestor do RPPS	Imediato	Não se aplica
Ação	Registro de Procedimentos Contábeis Específicos – PRECATÓRIOS.			
Subação	Produto	Responsável	Prazo Final	Situação Atual
1	Registros contábeis conforme MCASP.	Gestor do RPPS	Imediato	Concluído
Ação	Registro de Procedimentos Contábeis Específicos – CONSÓRCIOS.			
Subação	Produto	Responsável	Prazo Final	Situação Atual
1	Registros contábeis conforme MCASP.	Gestor do RPPS	Imediato	Não se aplica
PLANO DE CONTAS APLICADO AO SETOR PÚBLICO – PARTE IV DO MCASP				
Ação	Adoção de Procedimentos Contábeis Orçamentários			
Subação	Produto	Responsável	Prazo Final	Situação Atual
1	Evidenciação das demonstrações contábeis com a “Nova” estrutura do MCASP.	Gestor do RPPS	Imediato	Concluído
DEMONSTRAÇÕES CONTÁBEIS APLICADAS AO SETOR PÚBLICO – PARTE V DO MCASP				
Ação	Adoção de Procedimentos Contábeis Orçamentários			
Subação	Produto	Responsável	Prazo Final	Situação Atual
1	Evidenciação das demonstrações contábeis com a “Nova” estrutura do MCASP.	Gestor do RPPS	Imediato	Concluído

Os procedimentos contábeis orçamentários estão sendo realizados pelo Poder Executivo conforme Parte I do Manual de Contabilidade Aplicado ao Setor Público (MCASP) da Secretaria do Tesouro Nacional (STN).

JOSÉ ALBÉRICO RODRIGUES
GESTOR DO RPPS

JOÃO GUALBERTO COMBÉ GOMES
CONTADOR
CRC-PE Nº 021289/O-0